

MISURE INTEGRATE DI CONTROLLO



I tuoi stadi e i tuoi tentativi:

- per evitare il fastidio di punture aggressive e ripetute
- per evitare il rischio di malattie gravi.

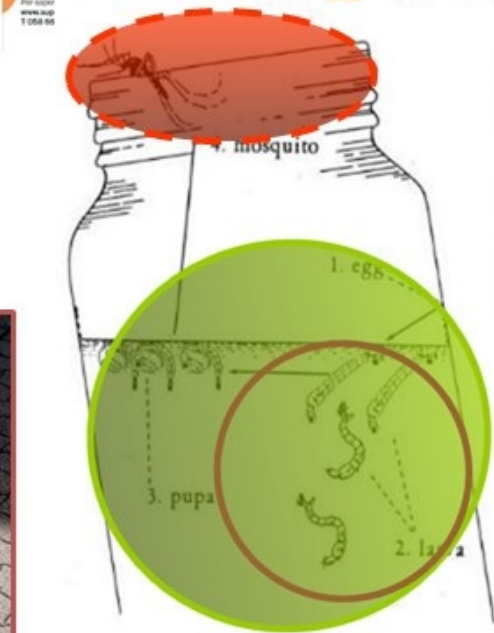
Accertati di:

- scegliere tutti i contenitori di acqua ferma settimanalmente, da aprile a novembre
- impedire i ristagni d'acqua vicino o da impigrire in qualsiasi contenitore, anche piccolo, e di chiudere le fessure dei muri con la sabbia.

Ricorda che:

- i comuni effettuano regolarmente trattamenti preventivi sui vostri giardini
- sono le puli impedire la proliferazione delle zanzare tigre in casa tua
- non sono pericolose se accese in movimento (come sono d'altronde, ampi spacciati) (alcune come stagni o stagni) e in piscine con acqua clorata.

Per sapere
www.supi.ch
1 066 60



Contento non available at [Screenshot](#)

Travel Medicine and Infectious Disease

journal homepage: www.elsevier.com/locate/tdi

Emerging Aedes-borne infections in southern Switzerland: Preparedness planning for surveillance and intervention

Florence Fouquet^{a,*}, Valeria Guidi^b, Mario Lazzaro^c, Daniela Ravani^d, Gladys Martignetti-Lacchini^e, Giorgio Merlini^f, Mauro Tonello^g, Eleonora Flacco^h

^a UNIGE, UNIV World Health Organization Programme for Research and Training in Tropical Diseases (PRTD), 20 Avenue Appia, 1211, Geneva, Switzerland

^b University of Applied Sciences (HES), University of Applied Sciences and Arts of Southern Switzerland (SUPSI), Via Mendrisio, 1000, Bellinzona, Switzerland

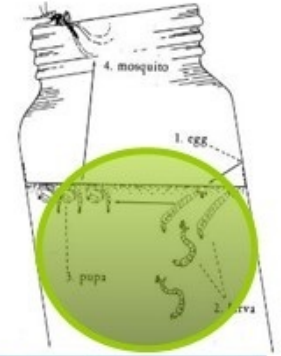
^c Ufficio del Malattie Contagio, Department of Public Health and Social Welfare, Via Foglia 10, 6500, Bellinzona, Switzerland

^d Ospedale Mendrisio, Ospedale Mendrisio, Department of Public Health, General Hospital Department, Via Mendrisio, 1000, Bellinzona, Switzerland

ELIMINARE L'ACQUA: evitare o eliminare i focolai larvali

Combattiamo la zanzara tigre. Togliamo l'acqua!

www.supsi.ch/go/zanzare

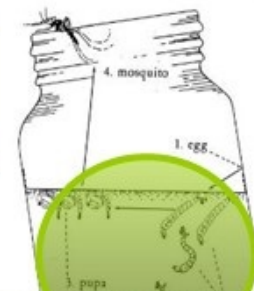


Svuotare i recipienti (non in un tombino!) e posizionarli in modo che non si possano nuovamente riempire con acqua piovana




ELIMINARE L'ACQUA: evitare o eliminare i focolai larvali

Combattiamo la zanzara tigre. Togliamo l'acqua!
www.supsi.ch/go/zanzare



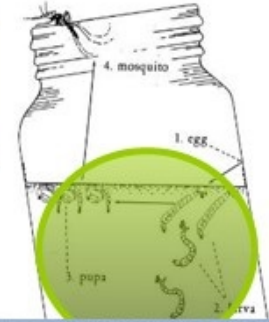
Chiudere ermeticamente i bidoni per la raccolta dell'acqua o con l'apposito tappo o con un telo fissato.
Le zanzariere non sono affidabili perché si rompono facilmente




ELIMINARE L'ACQUA: evitare o eliminare i focolai larvali



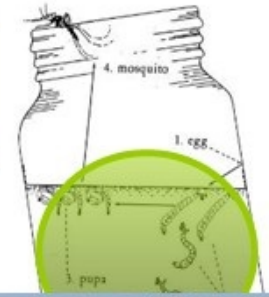
Pulire le grondaie da foglie



Riempire di sabbia i vasi o i buchi in modo che l'acqua non possa accumularsi



ELIMINARE L'ACQUA: evitare o eliminare i focolai larvali



I copertoni usati sono il luogo ideale per la riproduzione di zanzara tigre.
 Eliminarli o conservarli sotto tettura



Eliminare tutto quello che non è necessario!

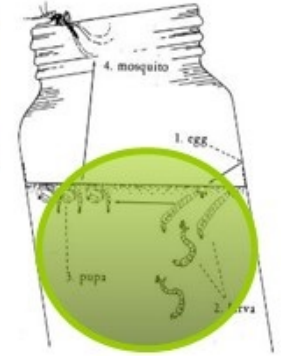
Le uova di zanzara tigre resistono all'asciutto anche per anni.

Se si elimina un contenitore bisogna fare in modo che non entri più in contatto con l'acqua (inceneritore).

ELIMINARE L'ACQUA: evitare o eliminare i focolai larvali



Combattiamo la zanzara tigre. Togliamo l'acqua!
www.supsi.ch/go/zanzare



Attenzione ai cantieri edili!

Solitamente in questi luoghi c'è un po' di tutto. Ad agosto (picco stagionale zanzare tigre) sono chiusi.

- | | | | |
|--|--------------------|--|------------------|
| ➤ Aquatain® (silicone) | (azione meccanica) | 4 ml/tombino*
2 ml/m ² | ogni 3 settimane |
| ➤ VectoBac® G (<i>Bti</i> granulato) | (biocida) | 0,5 g/tombino* | ogni settimana |
| ➤ Mollex® (<i>Bti</i> liquido) | (biocida) | 0,25 ml/m ²
1 _{Mollex} : 3 _{H2O} | ogni settimana |

