



Città di Mendrisio

Dicastero Istituzioni e risorse
Sezione Amministrazione
Cancelleria

Via Municipio 13
CH-6850 Mendrisio
058 688 31 10
cancelleria@mendrisio.ch

15 gennaio 2025

Dati statistici della Città di Mendrisio

Anno 2024

Resoconto della popolazione per cittadinanza e permesso
Situazione al : 31-12-2024

Mendrisio	
Data	08-01-2025
Pagina	1 / 1
Giornale	

Cittadinanza	%	Uomini	Donne	Totale	12 - 2023	Diff.
Attinenti	24.85 %	1'878	2'064	3'942	4'009	-67
Domiciliato	24.66 %	1'860	2'052	3'912	3'988	-76
Soggiornante	0.10 %	12	4	16	10	6
Residenza secondaria	0.09 %	6	8	14	11	3
Ticinesi	35.76 %	2'739	2'933	5'672	5'687	-15
Domiciliato	34.45 %	2'631	2'834	5'465	5'479	-14
Soggiornante	1.11 %	93	83	176	180	-4
Residenza secondaria	0.20 %	15	16	31	28	3
Confederati	12.82 %	965	1'069	2'034	2'085	-51
Domiciliato	11.33 %	851	946	1'797	1'825	-28
Soggiornante	0.91 %	74	71	145	169	-24
Residenza secondaria	0.58 %	40	52	92	91	1
Stranieri	26.48 %	2'149	2'052	4'201	4'026	175
Nessun documento	0.18 %	14	15	29	19	10
Perm. di domicilio "C"	0.85 %	54	81	135	133	2
Perm. di domicilio "C" UE/AELS	12.48 %	1'044	935	1'979	1'948	31
Perm. dim. annuale "B"	1.36 %	91	124	215	198	17
Perm. dim. annuale "B" UE/AELS	8.64 %	706	665	1'371	1'238	133
Permesso di soggiorno	0.47 %	43	31	74	80	-6
Perm. dim. tempor. "L"	0.11 %	12	6	18	23	-5
Perm. dim. tempor. "L" UE/AELS	0.34 %	26	28	54	54	0
Altri documenti	0.02 %	2	1	3	2	1
Perm. dim. tempor. "L" (120)	0.01 %	1	0	1	4	-3
In corso	0.50 %	46	34	80	92	-12
Perm. dim. tempor. "L" (120) UE/AELS	0.01 %	1	0	1	4	-3
Perm. richiedenti asilo "N"	0.04 %	5	2	7	11	-4
Ammissione provvisoria "F"	0.21 %	15	19	34	28	6
Perm. frontalieri "G"	0.03 %	2	2	4	2	2
Perm. frontalieri "G" UE/AELS	0.37 %	33	26	59	61	-2
Aut. corta dur. "ACD" UE/AELS	0.00 %	0	0	0	1	-1
Certificato di residenza	0.27 %	25	18	43	36	7
Statuto di protezione "S"	0.59 %	29	65	94	92	2
Apolidi	0.08 %	5	8	13	13	0
Perm. di domicilio "C" UE/AELS	0.02 %	0	3	3	3	0
Perm. dim. annuale "B"	0.06 %	5	5	10	10	0
Totale Comune		7'736	8'126	15'862	15'820	42

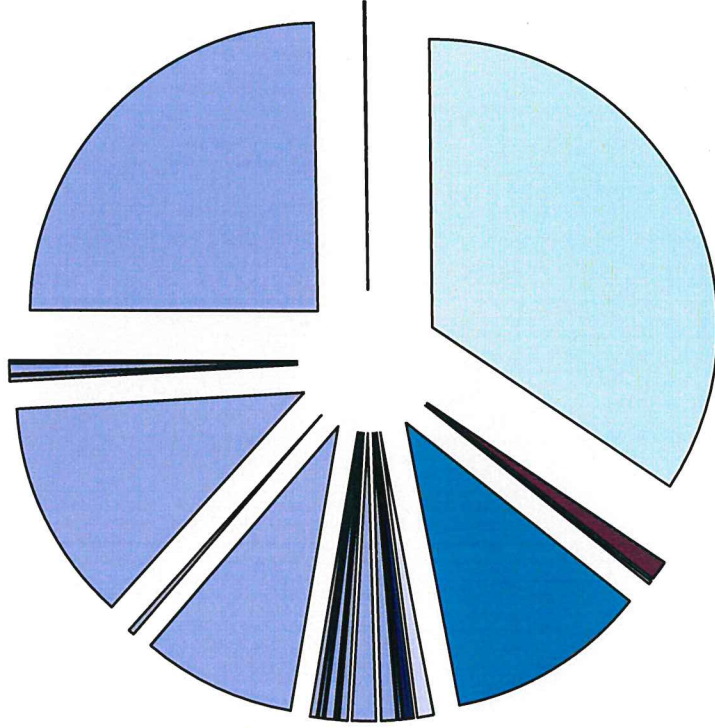
Resoconto della popolazione per cittadinanza e permesso

Situazione al : 31-12-2024

Mendrisio	
Data	08-01-2025
Pagina	Grafico
Giornale	

Comune di Mendrisio

Totale 15862



■ Domiciliato 3912 (24.66%)	■ Perm. di domicilio "C" UE/AELS 0 (0%)	■ Domiciliato 5465 (34.45%)
■ Soggiornante 176 (1.11%)	■ Residenza secondaria 31 (0.2%)	■ Soggiornante 145 (0.91%)
■ Residenza secondaria 92 (0.58%)	■ Nessun documento 29 (0.18%)	■ Perm. dim. annuale "B" 215 (1.36%)
■ Permesso di soggiorno 74 (0.47%)	■ Perm. dim. tempor. "L" 18 (0.11%)	■ In corso 80 (0.5%)
■ Perm. richiedenti asilo "N" 7 (0.04%)	■ Ammissione provvisoria "F" 34 (0.21%)	■ Perm. frontalieri "G" UE/AELS 59 (0.37%)
■ Perm. dim. annuale "B" UE/AELS 1371 (8.64%)	■ Perm. dim. tempor. "L" UE/AELS 54 (0.34%)	■ Certificato di residenza 43 (0.27%)
■ Perm. dim. tempor. "L" (120) 1 (0.01%)	■ Perm. dim. tempor. "L" (120) UE/AELS 1 (0.01%)	■ Perm. dim. annuale "B" 10 (0.06%)
■ Perm. di domicilio "C" UE/AELS 3 (0.02%)	■ Domiciliato 0 (0%)	■ Residenza secondaria 0 (0%)
■ Domiciliato 0 (0%)	■ Soggiornante 0 (0%)	■ Domiciliato 0 (0%)
■ Soggiornante 0 (0%)	■ Residenza secondaria 0 (0%)	■ Perm. di domicilio "C" 0 (0%)
	■ Nessun documento 0 (0%)	
	■ Residenza secondaria 14 (0.09%)	
	■ Domiciliato 1797 (11.33%)	
	■ Perm. di domicilio "C" 135 (0.85%)	
	■ Altri documenti 3 (0.02%)	
	■ Perm. frontalieri "G" 4 (0.03%)	
	■ Perm. di domicilio "C" UE/AELS 1979 (12.48%)	
	■ Statuto di protezione "S" 94 (0.59%)	
	■ Soggiornante 0 (0%)	
	■ Residenza secondaria 0 (0%)	
	■ Nessun documento 0 (0%)	

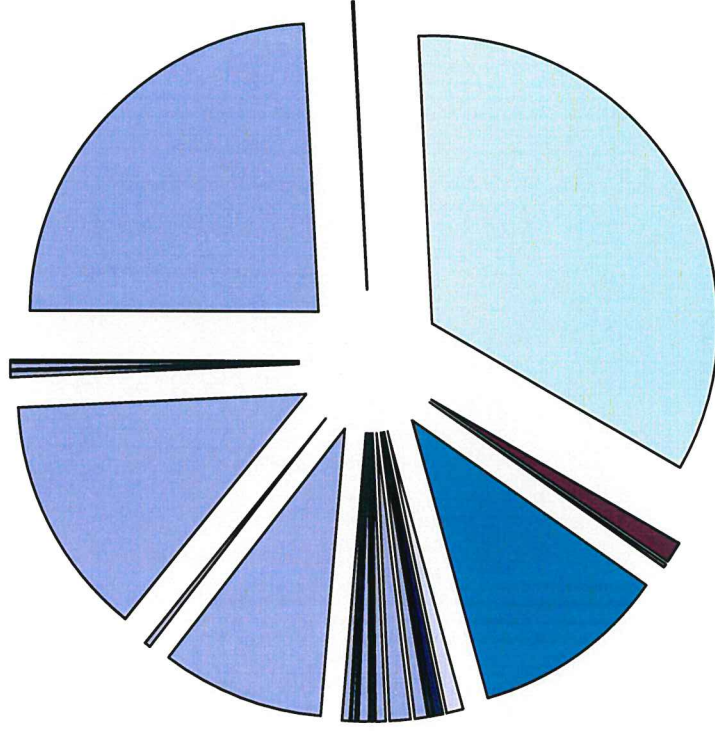
Resoconto della popolazione per cittadinanza e permesso

Situazione al : 31-12-2024

Mendrisio	
Data	08-01-2025
Pagina	Grafico
Giornale	

Comune di Mendrisio

Uomini 7736



■ Domiciliato 3912 (11.73%)	■ Perm. di domicilio "C" UE/AELS 0 (0%)	■ Domiciliato 5465 (16.59%)
■ Soggiornante 176 (0.59%)	■ Residenza secondaria 31 (0.09%)	■ Soggiornante 145 (0.47%)
■ Residenza secondaria 92 (0.25%)	■ Nessun documento 29 (0.09%)	■ Perm. dim. annuale "B" 215 (0.57%)
■ Permesso di soggiorno 74 (0.27%)	■ Perm. dim. tempor. "L" 18 (0.08%)	■ In corso 80 (0.29%)
■ Perm. richiedenti asilo "N" 7 (0.03%)	■ Ammissione provvisoria "F" 34 (0.09%)	■ Perm. frontalieri "G" UE/AELS 59 (0.21%)
■ Perm. dim. annuale "B" UE/AELS 1371 (4.45%)	■ Perm. dim. tempor. "L" UE/AELS 54 (0.16%)	■ Certificato di residenza 43 (0.16%)
■ Perm. dim. tempor. "L" (120) 1 (0.01%)	■ Perm. dim. tempor. "L" (120) UE/AELS 1 (0.01%)	■ Perm. dim. annuale "B" 10 (0.03%)
■ Perm. di domicilio "C" UE/AELS 3 (0%)	■ Domiciliato 0 (0%)	■ Residenza secondaria 0 (0%)
■ Domiciliato 0 (0%)	■ Soggiornante 0 (0%)	■ Domiciliato 0 (0%)
■ Soggiornante 0 (0%)	■ Residenza secondaria 0 (0%)	■ Perm. di domicilio "C" 0 (0%)
■ Residenza secondaria 14 (0.04%)	■ Domiciliato 1797 (5.37%)	
■ Perm. di domicilio "C" 135 (0.34%)	■ Perm. di domicilio "C" 135 (0.34%)	
■ Altri documenti 3 (0.01%)	■ Altri documenti 3 (0.01%)	
■ Perm. frontalieri "G" 4 (0.01%)	■ Perm. frontalieri "G" 4 (0.01%)	
■ Perm. di domicilio "C" UE/AELS 1979 (6.58%)	■ Perm. di domicilio "C" UE/AELS 1979 (6.58%)	
■ Statuto di protezione "S" 94 (0.18%)	■ Statuto di protezione "S" 94 (0.18%)	
■ Soggiornante 0 (0%)	■ Soggiornante 0 (0%)	
■ Residenza secondaria 0 (0%)	■ Residenza secondaria 0 (0%)	
■ Nessun documento 0 (0%)	■ Nessun documento 0 (0%)	

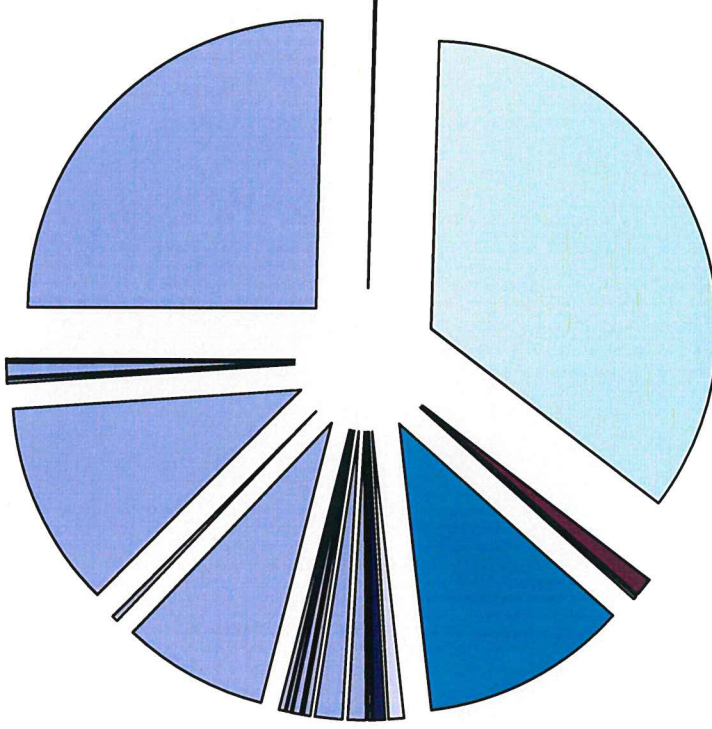
Resoconto della popolazione per cittadinanza e permesso

Situazione al : 31-12-2024

Mendrisio	
Data	08-01-2025
Pagina	Grafico
Giornale	

Comune di Mendrisio

Donne 8126



■ Domiciliato 3912 (12.94%)	■ Perm. di domicilio "C" UE/AELS 0 (0%)	■ Domiciliato 5465 (17.87%)
■ Soggiornante 176 (0.52%)	■ Residenza secondaria 31 (0.1%)	■ Soggiornante 145 (0.45%)
■ Residenza secondaria 92 (0.33%)	■ Nessun documento 29 (0.09%)	■ Perm. dim. annuale "B" 215 (0.78%)
■ Permesso di soggiorno 74 (0.2%)	■ Perm. dim. tempor. "L" 18 (0.04%)	■ In corso 80 (0.21%)
■ Perm. richiedenti asilo "N" 7 (0.01%)	■ Ammissione provvisoria "F" 34 (0.12%)	■ Perm. frontalieri "G" UE/AELS 59 (0.16%)
■ Perm. dim. annuale "B" UE/AELS 1371 (4.19%)	■ Perm. dim. tempor. "L" UE/AELS 54 (0.18%)	■ Certificato di residenza 43 (0.11%)
■ Perm. dim. tempor. "L" (120) 1 (0%)	■ Perm. dim. tempor. "L" (120) UE/AELS 1 (0%)	■ Perm. dim. annuale "B" 10 (0.03%)
■ Perm. di domicilio "C" UE/AELS 3 (0.02%)	■ Domiciliato 0 (0%)	■ Residenza secondaria 0 (0%)
■ Domiciliato 0 (0%)	■ Soggiornante 0 (0%)	■ Domiciliato 0 (0%)
■ Soggiornante 0 (0%)	■ Residenza secondaria 0 (0%)	■ Perm. di domicilio "C" 0 (0%)
■ Residenza secondaria 0 (0%)	■ Nessun documento 0 (0%)	
■ Residenza secondaria 14 (0.05%)	■ Domiciliato 1797 (5.96%)	
■ Domiciliato 1797 (5.96%)	■ Perm. di domicilio "C" 135 (0.51%)	
■ Perm. di domicilio "C" 135 (0.51%)	■ Altri documenti 3 (0.01%)	
■ Altri documenti 3 (0.01%)	■ Perm. frontalieri "G" 4 (0.01%)	
■ Perm. frontalieri "G" 4 (0.01%)	■ Perm. di domicilio "C" UE/AELS 1979 (5.89%)	
■ Perm. di domicilio "C" UE/AELS 1979 (5.89%)	■ Statuto di protezione "S" 94 (0.41%)	
■ Statuto di protezione "S" 94 (0.41%)	■ Soggiornante 0 (0%)	
■ Soggiornante 0 (0%)	■ Residenza secondaria 0 (0%)	
■ Residenza secondaria 0 (0%)	■ Nessun documento 0 (0%)	
■ Nessun documento 0 (0%)		

Resoconto della popolazione per cittadinanza e permesso suddivisa per quartieri
Situazione al : 31-12-2024

Mendrisio	
Data	08-01-2025
Pagina	1 / 10
Giornale	

1 - Mendrisio

Cittadinanza	%	Uomini	Donne	Totale	12 - 2023	Diff.
Attinenti	9.94 %	720	857	1'577	1'603	-26
Domiciliato	9.87 %	713	852	1'565	1'592	-27
Soggiornante	0.04 %	5	2	7	5	2
Residenza secondaria	0.03 %	2	3	5	6	-1
Ticinesi	15.22 %	1'125	1'289	2'414	2'463	-49
Domiciliato	14.18 %	1'038	1'212	2'250	2'291	-41
Soggiornante	0.92 %	79	67	146	154	-8
Residenza secondaria	0.11 %	8	10	18	18	0
Confederati	5.17 %	390	430	820	855	-35
Domiciliato	4.21 %	317	351	668	678	-10
Soggiornante	0.84 %	66	67	133	160	-27
Residenza secondaria	0.12 %	7	12	19	17	2
Stranieri	15.73 %	1'231	1'264	2'495	2'359	136
Nessun documento	0.11 %	9	8	17	11	6
Perm. di domicilio "C"	0.59 %	37	57	94	88	6
Perm. di domicilio "C" UE/AELS	6.13 %	496	477	973	953	20
Perm. dim. annuale "B"	1.08 %	74	97	171	156	15
Perm. dim. annuale "B" UE/AELS	5.70 %	451	453	904	818	86
Permesso di soggiorno	0.42 %	39	27	66	70	-4
Perm. dim. tempor. "L"	0.04 %	4	3	7	15	-8
Perm. dim. tempor. "L" UE/AELS	0.26 %	18	24	42	41	1
Altri documenti	0.02 %	2	1	3	2	1
Perm. dim. tempor. "L" (120)	0.01 %	1	0	1	3	-2
In corso	0.33 %	28	24	52	59	-7
Perm. dim. tempor. "L" (120) UE/AELS	0.01 %	1	0	1	1	0
Perm. richiedenti asilo "N"	0.03 %	2	2	4	1	3
Ammissione provvisoria "F"	0.18 %	13	16	29	24	5
Perm. frontalieri "G"	0.01 %	1	1	2	1	1
Perm. frontalieri "G" UE/AELS	0.20 %	19	12	31	31	0
Aut. corta dur. "ACD" UE/AELS	0.00 %	0	0	0	1	-1
Certificato di residenza	0.18 %	16	12	28	19	9
Statuto di protezione "S"	0.44 %	20	50	70	65	5
Apolidi	0.01 %	0	2	2	3	-1
Perm. di domicilio "C" UE/AELS	0.01 %	0	2	2	3	-1
Totale quartiere	46.07 %	3'466	3'842	7'308	7'283	25

Resoconto della popolazione per fascia d'età

Situazione al : 31-12-2024
 Quartiere di: Mendrisio

Mendrisio	
Data	06-01-2025
Pagina	Grafico
Giornale	

	Uomini	Donne	Totale
100 => 104	1	1	2
95 => 99	6	37	43
90 => 94	34	90	124
85 => 89	94	159	253
80 => 84	124	205	329
75 => 79	138	225	363
70 => 74	167	199	366
65 => 69	175	172	347
60 => 64	215	229	444
55 => 59	281	269	550
50 => 54	271	271	542
45 => 49	191	242	433
40 => 44	185	168	353
35 => 39	214	186	400
30 => 34	236	215	451
25 => 29	312	303	615
20 => 24	320	352	672
15 => 19	167	213	380
10 => 14	141	129	270
5 => 9	103	98	201
0 => 4	91	79	170
	3'466	3'842	7'308

43	25	
3'423	3'860	7'283
differenza		
	-18	

Stranieri	
Uomini : 1'231	
Donne : 1'266	
Totale : 2'497	
Totale : 2'362	

Confederati	
Uomini : 390	
Donne : 430	
Totale : 820	
Totale : 855	

Ticinesi	
Uomini : 1'125	
Donne : 1'289	
Totale : 2'414	
Totale : 2'463	

Attinenti	
Uomini : 720	
Donne : 857	
Totale : 1'577	
Totale : 1'603	

Resoconto della popolazione per cittadinanza e permesso suddivisa per quartieri
Situazione al : 31-12-2024

Mendrisio	
Data	08-01-2025
Pagina	2 / 10
Giornale	

2 - Salorino

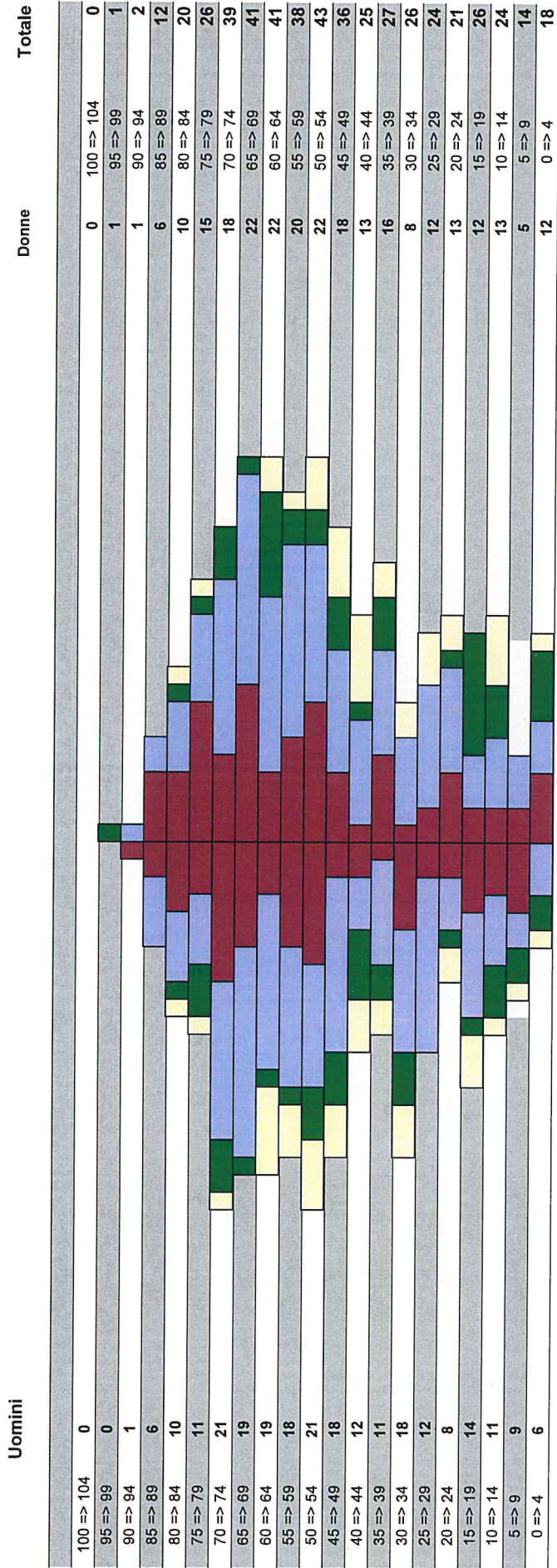
Cittadinanza	%	Uomini	Donne	Totale	12 - 2023	Diff.
Attinenti	0.88 %	65	75	140	145	-5
Domiciliato	0.87 %	64	74	138	143	-5
Soggiornante	0.01 %	1	1	2	2	0
Ticinesi	1.42 %	112	114	226	226	0
Domiciliato	1.40 %	110	112	222	222	0
Soggiornante	0.01 %	1	1	2	2	0
Residenza secondaria	0.01 %	1	1	2	2	0
Confederati	0.46 %	34	39	73	74	-1
Domiciliato	0.43 %	32	36	68	67	1
Soggiornante	0.00 %	0	0	0	1	-1
Residenza secondaria	0.03 %	2	3	5	6	-1
Stranieri	0.41 %	34	31	65	54	11
Perm. di domicilio "C"	0.00 %	0	0	0	1	-1
Perm. di domicilio "C" UE/AELS	0.18 %	15	13	28	33	-5
Perm. dim. annuale "B"	0.02 %	1	2	3	2	1
Perm. dim. annuale "B" UE/AELS	0.18 %	15	14	29	15	14
Perm. dim. tempor. "L" UE/AELS	0.02 %	2	1	3	2	1
Certificato di residenza	0.01 %	1	0	1	1	0
Statuto di protezione "S"	0.01 %	0	1	1	0	1
Totale quartiere	3.18 %	245	259	504	499	5

Resoconto della popolazione per fascia d'età

Situazione al : 31-12-2024

Quartiere di: Salorino

Mensilità	
Data	08-01-2025
Pagina	Grafico
Giornale	



Uomini	245	Donne	259	Totale	504																																										
<table border="1"> <tr> <td>Attinenfi</td> <td>Uomini : 65</td> <td>Donne : 75</td> <td>Totale : 140</td> <td>-5</td> <td>Totale : 145</td> </tr> <tr> <td colspan="6">differenza</td> </tr> <tr> <td>Ticinesi</td> <td>Uomini : 112</td> <td>Donne : 114</td> <td>Totale : 226</td> <td>0</td> <td>Totale : 226</td> </tr> <tr> <td>Confederati</td> <td>Uomini : 34</td> <td>Donne : 39</td> <td>Totale : 73</td> <td>-1</td> <td>Totale : 74</td> </tr> <tr> <td>Stranieri</td> <td>Uomini : 34</td> <td>Donne : 31</td> <td>Totale : 65</td> <td>11</td> <td>Totale : 54</td> </tr> <tr> <td>Totale</td> <td>1</td> <td>4</td> <td>5</td> <td></td> <td>499</td> </tr> <tr> <td>Totale</td> <td>244</td> <td>255</td> <td></td> <td></td> <td>499</td> </tr> </table>						Attinenfi	Uomini : 65	Donne : 75	Totale : 140	-5	Totale : 145	differenza						Ticinesi	Uomini : 112	Donne : 114	Totale : 226	0	Totale : 226	Confederati	Uomini : 34	Donne : 39	Totale : 73	-1	Totale : 74	Stranieri	Uomini : 34	Donne : 31	Totale : 65	11	Totale : 54	Totale	1	4	5		499	Totale	244	255			499
Attinenfi	Uomini : 65	Donne : 75	Totale : 140	-5	Totale : 145																																										
differenza																																															
Ticinesi	Uomini : 112	Donne : 114	Totale : 226	0	Totale : 226																																										
Confederati	Uomini : 34	Donne : 39	Totale : 73	-1	Totale : 74																																										
Stranieri	Uomini : 34	Donne : 31	Totale : 65	11	Totale : 54																																										
Totale	1	4	5		499																																										
Totale	244	255			499																																										

Resoconto della popolazione per cittadinanza e permesso suddivisa per quartieri
Situazione al : 31-12-2024

Mendrisio	
Data	08-01-2025
Pagina	3 / 10
Giornale	

3 - Arzo

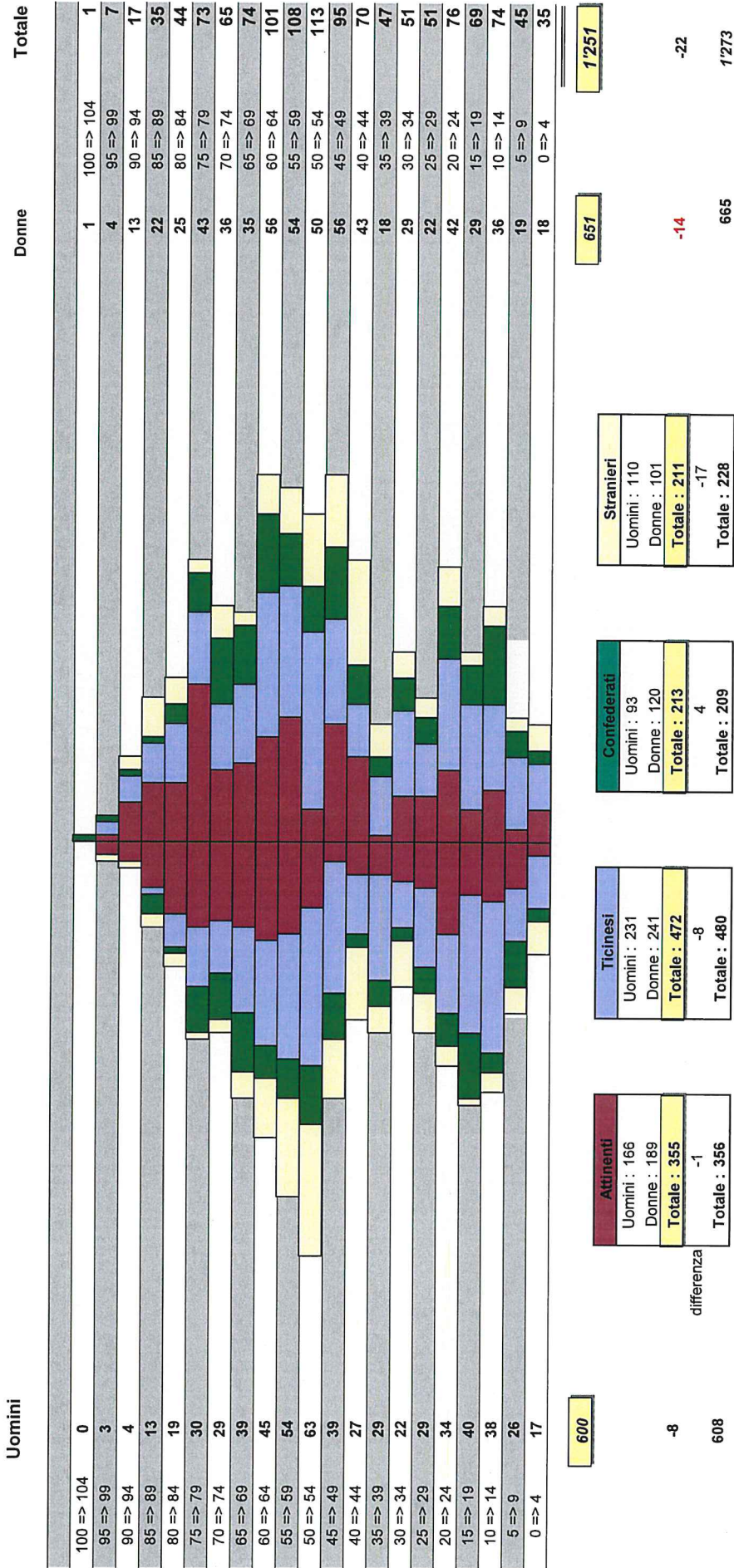
Cittadinanza	%	Uomini	Donne	Totale	12 - 2023	Diff.
Attinenti	2.24 %	166	189	355	356	-1
Domiciliato	2.21 %	164	187	351	354	-3
Soggiornante	0.01 %	0	1	1	0	1
Residenza secondaria	0.02 %	2	1	3	2	1
Ticinesi	2.98 %	231	241	472	480	-8
Domiciliato	2.94 %	231	236	467	477	-10
Soggiornante	0.03 %	0	5	5	3	2
Confederati	1.34 %	93	120	213	209	4
Domiciliato	1.27 %	86	116	202	201	1
Soggiornante	0.01 %	1	0	1	0	1
Residenza secondaria	0.06 %	6	4	10	8	2
Stranieri	1.33 %	110	101	211	228	-17
Perm. di domicilio "C"	0.02 %	1	2	3	4	-1
Perm. di domicilio "C" UE/AELS	0.90 %	75	67	142	135	7
Perm. dim. annuale "B"	0.03 %	1	3	4	4	0
Perm. dim. annuale "B" UE/AELS	0.32 %	26	24	50	53	-3
Permesso di soggiorno	0.01 %	1	1	2	1	1
Perm. dim. tempor. "L"	0.04 %	4	2	6	5	1
In corso	0.01 %	1	0	1	11	-10
Perm. dim. tempor. "L" (120) UE/AELS	0.00 %	0	0	0	1	-1
Perm. richiedenti asilo "N"	0.00 %	0	0	0	10	-10
Perm. frontalieri "G" UE/AELS	0.01 %	1	0	1	1	0
Certificato di residenza	0.01 %	0	2	2	3	-1
Totale quartiere	7.89 %	600	651	1'251	1'273	-22

Resoconto della popolazione per fascia d'età

Situazione al : 31-12-2024

Quartiere di: Arzo

Mendrisio	
Data	08-01-2025
Pagina	Grafico
Giornale	



Resoconto della popolazione per cittadinanza e permesso suddivisa per quartieri
Situazione al : 31-12-2024

Mendrisio	
Data	08-01-2025
Pagina	4 / 10
Giornale	

4 - Tremona

Cittadinanza	%	Uomini	Donne	Totale	12 - 2023	Diff.
Attinenti	0.75 %	60	59	119	117	2
Domiciliato	0.75 %	60	59	119	116	3
Residenza secondaria	0.00 %	0	0	0	1	-1
Ticinesi	1.35 %	106	108	214	215	-1
Domiciliato	1.34 %	105	108	213	214	-1
Residenza secondaria	0.01 %	1	0	1	1	0
Confederati	0.61 %	48	49	97	100	-3
Domiciliato	0.50 %	41	38	79	81	-2
Residenza secondaria	0.11 %	7	11	18	19	-1
Stranieri	0.37 %	32	26	58	52	6
Nessun documento	0.02 %	2	1	3	0	3
Perm. di domicilio "C" UE/AELS	0.23 %	23	13	36	37	-1
Perm. dim. annuale "B" UE/AELS	0.11 %	6	11	17	12	5
Perm. dim. tempor. "L" UE/AELS	0.01 %	1	1	2	0	2
In corso	0.00 %	0	0	0	2	-2
Certificato di residenza	0.00 %	0	0	0	1	-1
Totale quartiere	3.08 %	246	242	488	484	4

Resoconto della popolazione per fascia d'età
Situazione al : 31-12-2024
Quartiere di: Tremona

Mensilista	
Data	06-01-2025
Pagina	Grafico
Giornale	

	Uomini	Donne	Totale
100 => 104	0	0	100 => 104
95 => 99	0	1	95 => 99
90 => 94	2	4	90 => 94
85 => 89	4	7	85 => 89
80 => 84	8	9	80 => 84
75 => 79	14	9	75 => 79
70 => 74	20	16	70 => 74
65 => 69	21	23	65 => 69
60 => 64	23	22	60 => 64
55 => 59	20	22	55 => 59
50 => 54	18	26	50 => 54
45 => 49	16	12	45 => 49
40 => 44	13	18	40 => 44
35 => 39	7	9	35 => 39
30 => 34	6	9	30 => 34
25 => 29	10	8	25 => 29
20 => 24	23	8	20 => 24
15 => 19	9	13	15 => 19
10 => 14	14	10	10 => 14
5 => 9	11	10	5 => 9
0 => 4	7	6	0 => 4
	246	242	488

Stranieri	
Uomini : 32	
Donne : 26	
Totale : 58	
6	
Totale : 52	

Confederati	
Uomini : 48	
Donne : 49	
Totale : 97	
-3	
Totale : 100	

Ticinesi	
Uomini : 106	
Donne : 108	
Totale : 214	
-1	
Totale : 215	

Attinenti	
Uomini : 60	
Donne : 59	
Totale : 119	
2	
Totale : 117	

0 differenza

246

4

238

484

Resoconto della popolazione per cittadinanza e permesso suddivisa per quartieri
Situazione al : 31-12-2024

Mendrisio	
Data	08-01-2025
Pagina	5 / 10
Giornale	

5 - Capolago

Cittadinanza	%	Uomini	Donne	Totale	12 - 2023	Diff.
Attinenti	0.86 %	70	66	136	139	-3
Domiciliato	0.84 %	69	64	133	139	-6
Residenza secondaria	0.02 %	1	2	3	0	3
Ticinesi	2.07 %	159	170	329	332	-3
Domiciliato	2.01 %	154	165	319	324	-5
Soggiornante	0.03 %	3	2	5	5	0
Residenza secondaria	0.03 %	2	3	5	3	2
Confederati	0.67 %	43	63	106	112	-6
Domiciliato	0.55 %	34	54	88	96	-8
Soggiornante	0.01 %	2	0	2	1	1
Residenza secondaria	0.10 %	7	9	16	15	1
Stranieri	1.95 %	163	147	310	292	18
Nessun documento	0.01 %	0	2	2	4	-2
Perm. di domicilio "C"	0.01 %	0	2	2	3	-1
Perm. di domicilio "C" UE/AELS	0.88 %	77	63	140	132	8
Perm. dim. annuale "B"	0.08 %	6	6	12	9	3
Perm. dim. annuale "B" UE/AELS	0.73 %	61	54	115	103	12
Permesso di soggiorno	0.00 %	0	0	0	3	-3
Perm. dim. tempor. "L" UE/AELS	0.01 %	1	1	2	0	2
In corso	0.06 %	6	3	9	11	-2
Perm. dim. tempor. "L" (120) UE/AELS	0.00 %	0	0	0	1	-1
Perm. frontalieri "G" UE/AELS	0.04 %	2	4	6	7	-1
Certificato di residenza	0.06 %	5	4	9	8	1
Statuto di protezione "S"	0.08 %	5	8	13	11	2
Totale quartiere	5.55 %	435	446	881	875	6

Resoconto della popolazione per fascia d'età

Situazione al : 31-12-2024

Quartiere di: Capolago

Mensilino	
Data	06-01-2025
Pagina	Grafico
Giornale	

	Uomini	Donne	Totale
100 => 104	0	1	100 => 104
95 => 99	0	1	95 => 99
90 => 94	3	5	90 => 94
85 => 89	6	10	85 => 89
80 => 84	16	23	80 => 84
75 => 79	16	22	75 => 79
70 => 74	17	24	70 => 74
65 => 69	22	19	65 => 69
60 => 64	40	35	60 => 64
55 => 59	36	39	55 => 59
50 => 54	46	44	50 => 54
45 => 49	30	31	45 => 49
40 => 44	29	25	40 => 44
35 => 39	34	26	35 => 39
30 => 34	32	30	30 => 34
25 => 29	30	31	25 => 29
20 => 24	16	15	20 => 24
15 => 19	23	20	15 => 19
10 => 14	14	17	10 => 14
5 => 9	11	17	5 => 9
0 => 4	14	11	0 => 4
Totale	435	446	881

Attinenti
Uomini : 70
Donne : 66
Totale : 136
-3
Totale : 139

Tichinesi
Uomini : 159
Donne : 170
Totale : 329
-3
Totale : 332

Confederati
Uomini : 43
Donne : 63
Totale : 106
-6
Totale : 112

Stranieri
Uomini : 163
Donne : 147
Totale : 310
18
Totale : 292

differenza

-3

438

9

6

437

875

Resoconto della popolazione per cittadinanza e permesso suddivisa per quartieri
Situazione al : 31-12-2024

Mendrisio	
Data	08-01-2025
Pagina	6 / 10
Giornale	

6 - Rancate

Cittadinanza	%	Uomini	Donne	Totale	12 - 2023	Diff.
Attinenti	3.18 %	259	245	504	520	-16
Domiciliato	3.16 %	257	245	502	520	-18
Soggiornante	0.01 %	2	0	2	0	2
Ticinesi	3.72 %	289	301	590	579	11
Domiciliato	3.64 %	283	294	577	569	8
Soggiornante	0.08 %	5	7	12	9	3
Residenza secondaria	0.01 %	1	0	1	1	0
Confederati	1.28 %	102	101	203	204	-1
Domiciliato	1.24 %	98	99	197	201	-4
Soggiornante	0.03 %	3	2	5	2	3
Residenza secondaria	0.01 %	1	0	1	1	0
Stranieri	1.77 %	154	127	281	264	17
Nessun documento	0.01 %	0	1	1	0	1
Perm. di domicilio "C"	0.06 %	5	4	9	9	0
Perm. di domicilio "C" UE/AELS	1.13 %	95	85	180	180	0
Perm. dim. annuale "B"	0.04 %	3	4	7	5	2
Perm. dim. annuale "B" UE/AELS	0.43 %	42	26	68	55	13
Permesso di soggiorno	0.03 %	1	3	4	2	2
Perm. dim. tempor. "L"	0.01 %	1	0	1	0	1
Perm. dim. tempor. "L" UE/AELS	0.00 %	0	0	0	1	-1
Perm. dim. tempor. "L" (120)	0.00 %	0	0	0	1	-1
In corso	0.01 %	1	0	1	4	-3
Perm. frontalieri "G" UE/AELS	0.05 %	4	4	8	4	4
Certificato di residenza	0.01 %	2	0	2	3	-1
Totale quartiere	9.95 %	804	774	1'578	1'567	11

Resoconto della popolazione per fascia d'età
Situazione al : 31-12-2024
Quartiere di: Rancate

Mensile	
Data	09-01-2025
Pagina	Grafico
Giornale	

	Uomini	Donne	Totale
100 => 104	0	0	0
95 => 99	1	5	6
90 => 94	7	15	22
85 => 89	23	24	47
80 => 84	36	37	73
75 => 79	36	42	78
70 => 74	42	36	78
65 => 69	47	65	112
60 => 64	64	71	135
55 => 59	76	81	157
50 => 54	66	50	116
45 => 49	42	45	87
40 => 44	37	48	85
35 => 39	41	38	79
30 => 34	57	44	101
25 => 29	43	39	82
20 => 24	43	24	67
15 => 19	48	32	80
10 => 14	37	27	64
5 => 9	37	29	66
0 => 4	21	22	43

804

Attinenti
Uomini : 259
Donne : 245
Totale : 504
-16
Totale : 520

Ticinesi
Uomini : 289
Donne : 301
Totale : 590
11
Totale : 579

Confederati
Uomini : 102
Donne : 101
Totale : 203
-1
Totale : 204

Stranieri
Uomini : 154
Donne : 127
Totale : 281
17
Totale : 264

14

differenza

790

774

-3

11

777

1'578

1'567

Resoconto della popolazione per cittadinanza e permesso suddivisa per quartieri
Situazione al : 31-12-2024

Mendrisio	
Data	08-01-2025
Pagina	7 / 10
Giornale	

7 - Genestrerio

Cittadinanza	%	Uomini	Donne	Totale	12 - 2023	Diff.
Attinenti	1.75 %	141	137	278	288	-10
Domiciliato	1.73 %	139	136	275	286	-11
Soggiornante	0.01 %	2	0	2	2	0
Residenza secondaria	0.01 %	0	1	1	0	1
Ticinesi	2.62 %	203	213	416	402	14
Domiciliato	2.60 %	200	212	412	396	16
Soggiornante	0.01 %	2	0	2	4	-2
Residenza secondaria	0.01 %	1	1	2	2	0
Confederati	0.98 %	72	84	156	151	5
Domiciliato	0.95 %	69	81	150	142	8
Soggiornante	0.02 %	2	1	3	4	-1
Residenza secondaria	0.02 %	1	2	3	5	-2
Stranieri	1.84 %	163	129	292	255	37
Nessun documento	0.02 %	1	2	3	2	1
Perm. di domicilio "C"	0.05 %	4	4	8	9	-1
Perm. di domicilio "C" UE/AELS	1.05 %	98	69	167	167	0
Perm. dim. annuale "B"	0.03 %	1	4	5	3	2
Perm. dim. annuale "B" UE/AELS	0.51 %	46	35	81	55	26
Perm. dim. tempor. "L"	0.02 %	2	1	3	0	3
Perm. dim. tempor. "L" UE/AELS	0.01 %	1	0	1	5	-4
In corso	0.09 %	7	7	14	3	11
Perm. richiedenti asilo "N"	0.01 %	1	0	1	0	1
Ammissione provvisoria "F"	0.03 %	1	3	4	2	2
Perm. frontalieri "G" UE/AELS	0.02 %	0	3	3	6	-3
Statuto di protezione "S"	0.01 %	1	1	2	3	-1
Apolidi	0.07 %	5	6	11	10	1
Perm. di domicilio "C" UE/AELS	0.01 %	0	1	1	0	1
Perm. dim. annuale "B"	0.06 %	5	5	10	10	0
Totale quartiere	7.27 %	584	569	1'153	1'106	47

Resoconto della popolazione per fascia d'età

Situazione al : 31-12-2024

Quartiere di: Genestrerio

Mendrisio	
Data	08-01-2025
Pagina	GRAFICO
Giornale	

	Uomini	Donne	Totale
100 => 104	0	0	100 => 104
95 => 99	1	0	95 => 99
90 => 94	3	2	90 => 94
85 => 89	5	14	85 => 89
80 => 84	14	14	80 => 84
75 => 79	14	26	75 => 79
70 => 74	21	28	70 => 74
65 => 69	28	27	65 => 69
60 => 64	31	29	60 => 64
55 => 59	67	44	55 => 59
50 => 54	52	52	50 => 54
45 => 49	45	54	45 => 49
40 => 44	32	28	40 => 44
35 => 39	29	37	35 => 39
30 => 34	37	36	30 => 34
25 => 29	32	26	25 => 29
20 => 24	40	34	20 => 24
15 => 19	40	39	15 => 19
10 => 14	35	28	10 => 14
5 => 9	35	24	5 => 9
0 => 4	23	27	0 => 4
	584	569	1'153

Attinenti
Uomini : 141
Donne : 137
Totale : 278
-10
Totale : 288

Ticinesi
Uomini : 203
Donne : 213
Totale : 416
14
Totale : 402

Confederati
Uomini : 72
Donne : 84
Totale : 156
5
Totale : 151

Stranieri
Uomini : 168
Donne : 135
Totale : 303
38
Totale : 265

28

differenza

47

556

550

1'106

Resoconto della popolazione per cittadinanza e permesso suddivisa per quartieri
Situazione al : 31-12-2024

Mendrisio	
Data	08-01-2025
Pagina	8 / 10
Giornale	

8 - Besazio

Cittadinanza	%	Uomini	Donne	Totale	12 - 2023	Diff.
Attinenti	1.18 %	84	103	187	183	4
Domiciliato	1.17 %	83	103	186	183	3
Soggiornante	0.01 %	1	0	1	0	1
Ticinesi	1.28 %	109	94	203	214	-11
Domiciliato	1.28 %	109	94	203	214	-11
Confederati	0.79 %	60	65	125	129	-4
Domiciliato	0.75 %	57	62	119	123	-4
Residenza secondaria	0.04 %	3	3	6	6	0
Stranieri	0.49 %	45	33	78	77	1
Nessun documento	0.00 %	0	0	0	1	-1
Perm. di domicilio "C"	0.02 %	1	2	3	3	0
Perm. di domicilio "C" UE/AELS	0.37 %	34	24	58	58	0
Perm. dim. annuale "B"	0.01 %	1	1	2	3	-1
Perm. dim. annuale "B" UE/AELS	0.06 %	6	4	10	8	2
Perm. dim. tempor. "L"	0.01 %	1	0	1	0	1
In corso	0.01 %	1	0	1	0	1
Perm. frontalieri "G" UE/AELS	0.02 %	1	2	3	3	0
Statuto di protezione "S"	0.00 %	0	0	0	1	-1
Totale quartiere	3.74 %	298	295	593	603	-10

Resoconto della popolazione per fascia d'età
Situazione al : 31-12-2024
Quartiere di: Besazio

Mensilato	
Data	06-01-2025
Pagina	grafico
Giornale	

	Uomini	Donne	Totale
100 => 104	0	1	1
95 => 99	0	0	0
90 => 94	1	4	5
85 => 89	10	11	21
80 => 84	14	15	29
75 => 79	21	20	41
70 => 74	13	24	37
65 => 69	21	13	34
60 => 64	26	22	48
55 => 59	29	28	57
50 => 54	15	28	43
45 => 49	22	18	40
40 => 44	18	18	36
35 => 39	12	14	26
30 => 34	10	8	18
25 => 29	15	10	25
20 => 24	18	14	32
15 => 19	16	13	29
10 => 14	13	13	26
5 => 9	14	13	27
0 => 4	10	8	18

298

295

593

Attinenti
Uomini : 84
Donne : 103
Totale : 187
4
Totale : 183

Ticinesi
Uomini : 109
Donne : 94
Totale : 203
-11
Totale : 214

Confederati
Uomini : 60
Donne : 65
Totale : 125
-4
Totale : 129

Stranieri
Uomini : 45
Donne : 33
Totale : 78
1
Totale : 77

differenza

-6

304

-4

299

-10

603

Resoconto della popolazione per cittadinanza e permesso suddivisa per quartieri
Situazione al : 31-12-2024

Mendrisio	
Data	08-01-2025
Pagina	9 / 10
Giornale	

9 - Meride

Cittadinanza	%	Uomini	Donne	Totale	12 - 2023	Diff.
Attinenti	0.78 %	59	64	123	128	-5
Domiciliato	0.76 %	58	63	121	126	-5
Residenza secondaria	0.01 %	1	1	2	2	0
Ticinesi	0.60 %	43	52	95	92	3
Domiciliato	0.59 %	43	51	94	92	2
Soggiornante	0.01 %	0	1	1	0	1
Confederati	0.28 %	21	23	44	52	-8
Domiciliato	0.22 %	17	18	35	43	-8
Residenza secondaria	0.06 %	4	5	9	9	0
Stranieri	0.23 %	20	17	37	45	-8
Perm. di domicilio "C"	0.01 %	1	0	1	1	0
Perm. di domicilio "C" UE/AELS	0.17 %	15	12	27	26	1
Perm. dim. annuale "B"	0.00 %	0	0	0	5	-5
Perm. dim. annuale "B" UE/AELS	0.03 %	2	3	5	9	-4
Perm. frontalieri "G" UE/AELS	0.01 %	1	0	1	1	0
Statuto di protezione "S"	0.02 %	1	2	3	3	0
Totale quartiere	1.89 %	143	156	299	317	-18

Resoconto della popolazione per fascia d'età
Situazione al : 31-12-2024
Quartiere di: Meride

Mensilizio	
Data	08-01-2025
Pagina	Grafico
Giornale	

	Uomini	Donne	Totale
100 => 104	0	0	100 => 104
95 => 99	1	0	95 => 99
90 => 94	3	3	90 => 94
85 => 89	2	2	85 => 89
80 => 84	8	7	80 => 84
75 => 79	10	14	75 => 79
70 => 74	10	10	70 => 74
65 => 69	11	17	65 => 69
60 => 64	16	16	60 => 64
55 => 59	12	12	55 => 59
50 => 54	15	15	50 => 54
45 => 49	3	11	45 => 49
40 => 44	13	8	40 => 44
35 => 39	5	12	35 => 39
30 => 34	3	3	30 => 34
25 => 29	5	3	25 => 29
20 => 24	3	3	20 => 24
15 => 19	4	4	15 => 19
10 => 14	9	4	10 => 14
5 => 9	6	4	5 => 9
0 => 4	4	8	0 => 4
	143	156	299

Attinenti	
Uomini : 59	
Donne : 64	
Totale : 123	
-5	
Totale : 128	

Ticinesi	
Uomini : 43	
Donne : 52	
Totale : 95	
3	
Totale : 92	

Confederati	
Uomini : 21	
Donne : 23	
Totale : 44	
-8	
Totale : 52	

Stranieri	
Uomini : 20	
Donne : 17	
Totale : 37	
-8	
Totale : 45	

differenza

-17
160

-18
317

Resoconto della popolazione per cittadinanza e permesso suddivisa per quartieri
Situazione al : 31-12-2024

Mendrisio	
Data	08-01-2025
Pagina	10 / 10
Giornale	

10 - Ligornetto

Cittadinanza	%	Uomini	Donne	Totale	12 - 2023	Diff.
Attinenti	3.30 %	254	269	523	530	-7
Domiciliato	3.29 %	253	269	522	529	-7
Soggiornante	0.01 %	1	0	1	1	0
Ticinesi	4.50 %	362	351	713	684	29
Domiciliato	4.46 %	358	350	708	680	28
Soggiornante	0.02 %	3	0	3	3	0
Residenza secondaria	0.01 %	1	1	2	1	1
Confederati	1.24 %	102	95	197	199	-2
Domiciliato	1.20 %	100	91	191	193	-2
Soggiornante	0.01 %	0	1	1	1	0
Residenza secondaria	0.03 %	2	3	5	5	0
Stranieri	2.36 %	197	177	374	400	-26
Nessun documento	0.02 %	2	1	3	1	2
Perm. di domicilio "C"	0.09 %	5	10	15	15	0
Perm. di domicilio "C" UE/AELS	1.44 %	116	112	228	227	1
Perm. dim. annuale "B"	0.07 %	4	7	11	11	0
Perm. dim. annuale "B" UE/AELS	0.58 %	51	41	92	110	-18
Permesso di soggiorno	0.01 %	2	0	2	4	-2
Perm. dim. tempor. "L"	0.00 %	0	0	0	3	-3
Perm. dim. tempor. "L" UE/AELS	0.03 %	3	1	4	5	-1
In corso	0.01 %	2	0	2	2	0
Perm. dim. tempor. "L" (120) UE/AELS	0.00 %	0	0	0	1	-1
Perm. richiedenti asilo "N"	0.01 %	2	0	2	0	2
Ammissione provvisoria "F"	0.01 %	1	0	1	2	-1
Perm. frontalieri "G"	0.01 %	1	1	2	1	1
Perm. frontalieri "G" UE/AELS	0.04 %	5	1	6	8	-2
Certificato di residenza	0.01 %	1	0	1	1	0
Statuto di protezione "S"	0.03 %	2	3	5	9	-4
Totale quartiere	11.39 %	915	892	1'807	1'813	-6
Totale Comune		7'736	8'126	15'862	15'820	42

Resoconto della popolazione per fascia d'età

Situazione al : 31-12-2024

Quartiere di: Ligornetto

Mendrisio	
Data	08-01-2025
Pagina	Grafico
Giornale	

	Uomini	Donne	Totale
100 => 104	0	0	100 => 104
95 => 99	1	1	95 => 99
90 => 94	3	7	90 => 94
85 => 89	18	17	85 => 89
80 => 84	30	34	80 => 84
75 => 79	32	39	75 => 79
70 => 74	43	47	70 => 74
65 => 69	48	46	65 => 69
60 => 64	74	81	60 => 64
55 => 59	83	90	55 => 59
50 => 54	87	72	50 => 54
45 => 49	63	64	45 => 49
40 => 44	48	58	40 => 44
35 => 39	52	51	35 => 39
30 => 34	37	33	30 => 34
25 => 29	54	47	25 => 29
20 => 24	59	47	20 => 24
15 => 19	58	44	15 => 19
10 => 14	44	44	10 => 14
5 => 9	49	35	5 => 9
0 => 4	32	32	0 => 4
	975	892	1'807

Attinenti	
Uomini : 254	
Donne : 269	
Totale : 523	
-7	
Totale : 530	

Ticinesi	
Uomini : 362	
Donne : 351	
Totale : 713	
29	
Totale : 684	

Confederati	
Uomini : 102	
Donne : 95	
Totale : 197	
-2	
Totale : 199	

Stranieri	
Uomini : 197	
Donne : 177	
Totale : 374	
-26	
Totale : 400	

differenza

5

910

-6

903

1'873

Resoconto della popolazione per fascia d'età

Situazione al : 31-12-2024

Mendrisio	
Data	08-01-2025
Pagina	1 / 1
Giornale	

Fascia d'età	Uomini				Donne				Totale		
	Attinenti	Ticinesi	Confeder.	Stranieri	Attinenti	Ticinesi	Confeder.	Straniere			
0 => 4	46	79	31	69	54	82	29	58	225	223	448
5 => 9	77	107	45	72	53	95	29	77	301	254	555
10 => 14	87	156	39	74	74	120	57	70	356	321	677
15 => 19	95	158	66	100	89	157	56	120	419	422	841
20 => 24	119	175	67	203	100	144	69	239	564	552	1'116
25 => 29	99	188	80	175	88	191	60	162	542	501	1'043
30 => 34	92	165	48	153	53	171	40	151	458	415	873
35 => 39	66	156	46	166	65	146	40	156	434	407	841
40 => 44	78	122	44	170	83	120	56	168	414	427	841
45 => 49	80	168	64	157	127	189	63	172	469	551	1'020
50 => 54	144	225	63	222	164	225	68	173	654	630	1'284
55 => 59	174	249	69	184	203	264	73	119	676	659	1'335
60 => 64	159	194	65	135	165	221	100	97	553	583	1'136
65 => 69	137	144	69	81	146	157	75	61	431	439	870
70 => 74	116	149	60	58	123	180	74	61	383	438	821
75 => 79	108	117	49	48	172	164	65	54	322	455	777
80 => 84	104	97	32	46	123	138	56	62	279	379	658
85 => 89	63	71	18	29	102	100	32	38	181	272	453
90 => 94	27	17	7	10	61	51	17	15	61	144	205
95 => 99	7	1	3	2	16	18	9	7	13	50	63
100 => 104	0	1	0	0	3	0	1	0	1	4	5
Totale	1'878	2'739	965	2'154	2'064	2'933	1'069	2'060	7'736	8'126	15'862

Resoconto della popolazione per fascia d'età
Situazione al : 31-12-2024

Mendrisio	
Data	08-01-2025
Pagina	Grafico
Giornale	

	Uomini	Donne	Totale
100 => 104	1	4	5
95 => 99	13	50	63
90 => 94	61	144	205
85 => 89	181	272	453
80 => 84	279	379	658
75 => 79	322	455	777
70 => 74	383	438	821
65 => 69	431	439	870
60 => 64	553	583	1'136
55 => 59	676	659	1'335
50 => 54	654	630	1'284
45 => 49	469	551	1'020
40 => 44	414	427	841
35 => 39	434	407	841
30 => 34	458	415	873
25 => 29	542	501	1'043
20 => 24	564	552	1'116
15 => 19	419	422	841
10 => 14	356	321	677
5 => 9	301	254	555
0 => 4	225	223	448
	7736	8'126	15'862

Attinenti	Uomini : 1'878 Donne : 2'064 Totale : 3'942 -67	Totale : 4'009
Tichnesi	Uomini : 2'739 Donne : 2'933 Totale : 5'672 -15	Totale : 5'687
Confederati	Uomini : 965 Donne : 1'069 Totale : 2'034 -51	Totale : 2'085
Stranieri	Uomini : 2'154 Donne : 2'060 Totale : 4'214 175	Totale : 4'039
differenza	57	-15
	7'679	8'141
		15'820

**Totale dei movimenti del controllo abitanti registrati
tra il 01-01-2024 e il 31-12-2024**

Mendrisio	
Data	09-01-2025
Pagina	1 / 1

Mutazioni

Mutazione	Totale
2 Arrivo	1586
3 Nascita	89
4 Partenza	1488
5 Decesso	174
6 Matrimonio	83
7 Separazione di fatto	50
8 Separazione legale	2
9 Aut. a vivere separato/a	9
10 Divorzio	63
11 Cambio di indirizzo	707
13 Cambio di cognome/nome	27
14 Naturalizzazione	41
16 Cambio prof./ dat. di lavoro	11
17 Vedovanza	65
18 Cambio documento	614
20 Cambio di indirizzo sec.	16
21 Messa a punto dati	8317
22 Cambio scadenza doc.	1348
23 Sospeso arrivo	1838
24 Sospeso partenza	1477
25 Mut. cognome/nome. per ins. errato	70
28 Mutazione aut. di soggiorno	427
29 Cambio sesso	2
30 Provvisorio	1737
31 Cambio appartamento	65
32 Scheda segnaletica	75
33 Gestione tutela	79
35 Modifica catalogo	70
37 Riconoscimento figli	8
41 Unione domestica sciolta giudizialmente	1
	<hr/>
	20539

**PRESENZE DEI MEMBRI DEL CONSIGLIO COMUNALE ALLE SEDUTE
DAL 01.01.2024 AL 13.04.2024**

Consiglieri comunali		1 seduta	in carica dal	in carica fino al
AGUSTONI	Maurizio	1		
ALBERTALLI	Benjamin	0		
ALLIO	Alessio	0		
BARAGIOLA	Giampaolo	1		
BERNARDI	Marion	0		
BIANCHI	Marcella	0		
BOSSHARD	Vera	1		
BREMER BERNASCONI	Antonia	1		
BRENNI TONELLA	Raffaella	1		
CAIMI	Alessandra	1		
CAIMI	Samuele	1		
CALDERARI	Giovanna	0		
CALDERARI	Tiziano	1		
CARRARA	Andrea	1		
CARRARA	Daniela	0		
CARRI	Andrea	0		
CONCONI	Alberto	1		
CRIMALDI	Vincenzo	1		
CRIVELLI BARELLA	Claudia	1		
DELLA CASA	Mario	1		
ENGELER	Beatrice	1		
ENGELER	Dario	1		
FELAPPI	Paolo	1		
FISCALINI	Milena	1		
FISCHER KISKANC	Monika	1		
FITAS	Davina	1		
FONTANA	Tiziano	1		
FUMAGALLI	Daniele	1		
GALFETTI	Paola	0		
GALLINA	Gianluca	1		
LORDELLI	Matteo	0		
LUCINI	Claudio	1		
MAFFI	Lorena	1		
MARAZZI SAVOLDELLI	Cristina	1		
MEDICI	Giovanni	1		
MERONI	Monica	1		
PADLINA	Gianluca	1		
PELLEGRINI	Roberto	1		
PESTELACCI	Luca	1		
PFISTER	Filippo	1		
POLONI	Giovanni	1		
POMA	Fabrizio	1		
PONTI	Gabriele	0		
PONS	Corinna	1		
RAFFA	Daniele	1		
ROBBIANI	Massimiliano	1		
ROBBIANI	Nicholas	1		
ROMANINI	Gianluca	1		
ROSSI	Davide	1		
ROSSINI	Simona	1		
RUSCONI	Lorenzo	1		
SCACCHI	Jacopo	1		
SCHEPIS MUNTANER	Barbara	1		
SISINI	Cesare	1		
STANGA	Daniele	1		
STEPHANI	Andrea	1		
SULMONI	Ramona	1		
TELA	Marco	1		
VALSANGIACOMO	Raffaele	1		
VALTULINI	Patrick	1		

**PRESENZE DEI MEMBRI DELLA COMMISSIONE DELLA GESTIONE ALLE SEDUTE
DAL 01.01.2024 AL 13.04.2024**

Consiglieri comunali		3 sedute	in carica dal	in carica fino al
CALDERARI	Tiziano	3		
CRIVELLI BARELLA	Claudia	2		
PELLEGRINI	Roberto	3		
PESTELACCI	Luca	3		
PFISTER	Filippo	2		
POMA	Fabrizio	3		
RAFFA	Daniele	3		
ROBBIANI	Massimiliano	2		
ROSSI	Davide	3		
STANGA	Daniele	3		
TELA	Marco	3		

**PRESENZE DEI MEMBRI DELLA COMMISSIONE DELLE OPERE PUBBLICHE ALLE SEDUTE
DAL 01.01.2024 AL 13.04.2024**

Consiglieri comunali		3 sedute	in carica dal	in carica fino al
CAIMI	Samuele	3		
CARRARA	Andrea	2		
CARRARA	Daniela	1		
CRIMALDI	Vincenzo	3		
ENGELER	Dario	2		
FELAPPI	Paolo	3		
MARAZZI SAVOLDELLI	Cristina	3		
PONS	Corinna	2		
ROMANINI	Gianluca	3		
RUSCONI	Lorenzo	2		
VALSANGIACOMO	Raffaele	3		

**PRESENZE DEI MEMBRI DELLA COMMISSIONE DELLE PETIZIONI ALLE SEDUTE
DAL 01.01.2024 AL 13.04.2024**

Consiglieri comunali		2 sedute	in carica dal	in carica fino al
BOSSHARD	Vera	2		
CONCONI	Alberto	2		
FISCALINI	Milena	1		
LORDELLI	Matteo	1		
MEDICI	Giovanni	2		
MERONI	Monica	2		
ROBBIANI	Nicholas	1		
ROSSINI	Simona	2		
SCACCHI	Jacopo	2		
STEPHANI	Andrea	1		
SULMONI	Ramona	0		

**PRESENZE DEI MEMBRI DELLA COMMISSIONE DELLA PIANIFICAZIONE ALLE SEDUTE
DAL 01.01.2024 AL 13.04.2024**

Consiglieri comunali		1 seduta	in carica dal	in carica fino al
BARAGIOLA	Giampaolo	1		
CAIMI	Alessandra	1		
CARRI	Andrea	1		
DELLA CASA	Mario	0		
ENGELER	Beatrice	1		
FUMAGALLI	Daniele	0		
GALLINA	Gianluca	0		
PADLINA	Gianluca	1		
ROSSINI	Simona	1		
SISINI	Cesare	1		
VALTULINI	Patrick	1		

**PRESENZE DEI MEMBRI DEL CONSIGLIO COMUNALE ALLE SEDUTE
DAL 14.04.2024 al 31.12.2024**

Consiglieri comunali		4 sedute	in carica dal	in carica fino al
AGOSTINETTI	Elia	4		
AGUSTONI	Maurizio	3		
ALLIO	Alessio	3	24.06.2024	
AOSTALLI	Gregorio	4		
ARIZANOV	Martina	4		
BARAGIOLA	Giampaolo	4		
BERNARDI	Theo	2	07.10.2024	
BIANCHI	Marcella	4		
BIANCHI	Orio	4		
BONINA	Gianna	3		
BOSSHARD	Vera	3		
BREMER BERNASCONI	Antonia	4		
CAIMI	Alessandra	4		
CAIMI	Samuele	4		
CALDERARI	Tiziano	4		
CARRARA	Andrea	1	24.06.2024	
CARRI	Andrea	4		
CASAGRANDE	Manuela	4		
CATTANEO	Pascal	2		
CRIMALDI	Vincenzo	4		
CRIVELLI BARELLA	Claudia	0		24.06.2024
DANIELLI	Francesco	4		
ENGELER	Beatrice	2		
ENGELER	Dario	4		
FISCHER KISKANC.	Monica	4		
FITAS	Davina	4		
FONTANA	Tiziano	4		
FUMAGALLI	Daniele	3		
GALLINA	Gianluca	4		
HAEGLER	Paolo	4		
HAEUPTLI NGUYEN TRINH	Sara	3		
LAZZARETTI	Pietro	3		
LORENZON	Lucio	4		
MARAZZI SAVOLDELLI	Cristina	3	24.06.2024	
MEDICI	Giovanni	4		
MELLINI SPREAFICO	Cristina	4		
MOLTENI	Fabrizio	2		
OSTINELLI	Mia	0		24.06.2024
OSTINELLI	Zoe	4		
PADLINA	Gianluca	4		
PASI	Pierluigi	4		
PELLEGRINI	Roberto	4		
PESTELACCI	Luca	3		
PFISTER	Filippo	4		
POLONI	Giovanni	4		
POMA	Fabrizio	3		
PONS	Corinna	3		
RAFFA	Daniele	4		
RIVA	Giorgio	4		
ROBBIANI	Massimiliano	3		
ROMANINI	Gianluca	4		
ROSSI	Davide	4		
ROSSINI	Simona	4		
RUSCONI	Lorenzo	4		
SALVADE'	Matteo	4		
SCACCHI	Jacopo	4		
SISINI	Cesare	3		
STEPHANI	Andrea	3		
SUTTER	Nadir	4		
TELA	Marco	4		
TELA-VERI	Valeria	4		
VALTULINI	Patrick	3		

**PRESENZE DEI MEMBRI DELLA COMMISSIONE DELLA GESTIONE ALLE SEDUTE
DAL 14.04.2024 al 31.12.2024**

Consiglieri comunali		13 sedute	in carica dal	in carica fino al
Agustoni	Maurizio	12		
Arizanov	Martina	10		
Baragiola	Giampaolo	12		
Lorenzon	Lucio	12		
Pellegrini	Roberto	9		
Pestelacci	Luca	9		
Pfister	Filippo	10		
Raffa	Daniele	12		
Robbiani	Massimiliano	11		
Rossi	Davide	10		
Scacchi	Jacopo	11		

**PRESENZE DEI MEMBRI DELLA COMMISSIONE DELLE OPERE PUBBLICHE ALLE SEDUTE
DAL 14.04.2024 al 31.12.2024**

Consiglieri comunali		5 sedute	in carica dal	in carica fino al
Agostinetti	Elia	4		
Calderari	Tiziano	1		24.06.2024
Carrara	Andrea	3	24.06.2024	
Criminaldi	Vincenzo	5		
Engeler	Dario	5		
Fischer Kiskank	Monika	4		16.12.2024
Lazzaretti	Pietro	2		
Molteni	Fabrizio	5		
Pons	Corinna	4		
Riva	Giorgio	4		
Romanini	Gianluca	5		
Rusconi	Lorenzo	5		

**PRESENZE DEI MEMBRI DELLA COMMISSIONE DELLE PETIZIONI ALLE SEDUTE
DAL 14.04.2024 al 31.12.2024**

Consiglieri comunali		6 sedute	in carica dal	in carica fino al
Aostalli	Gregorio	5		
Bonina	Gianna	4		
Bosshard	Vera	6		
Caimi	Samuele	5		
Casagrande	Manuela	4		
Danielli	Francesco	5		
Fumagalli	Daniele	5		
Hauptli Nguyen Trinh	Sara	6		
Medici	Giovanni	4		
Pasi	Pierluigi	2		
Salvadé	Matteo	6		

PRESENZE DEI MEMBRI DELLA COMMISSIONE DELLA PIANIFICAZIONE ALLE SEDUTE
DAL 14.04.2024 AL 31.12.2024

Consiglieri comunali		4 sedute	in carica dal	in carica fino al
Bianchi	Orio	3		
Caimi	Alessandra	4		
Carri	Andrea	3		
Engeler	Beatrice	3		
Lazzaretti	Pietro	2		
Padlina	Gianluca	3		
Rossini	Simona	4		
Sisini	Cesare	2		
Stephani	Andrea	3		
Tela	Marco	2		
Valtulini	Patrick	4		

STATO CIVILE

Nascite:	N. 89	(in + o in - /2023)	+	00
Decessi:	N. 174	(in + o in - /2023)	-	21
Matrimoni nel Comune:	N. 83	(in + o in - /2023)	-	9

CONTRIBUZIONI

Contribuenti fine 2024	14'215	+	126
Persone fisiche (non compresi dimoranti)	10'107	-	162
Riparti persone fisiche	1'858	+	234
Persone giuridiche	1'743	+	43
Riparti persone giuridiche	507	+	11

ATTIVITÀ ORGANI MUNICIPALI

Sedute Municipio	45
Sedute Consiglio comunale	5
Sedute Commissione Gestione	16
Sedute Commissione Opere Pubbliche	8
Sedute Commissione Pianificazione	5
Sedute Commissione Petizioni	8
Sedute Commissioni di Quartiere	25

Per la Cancelleria comunale

Lic. rer. pol. Massimo Demenga
Segretario