



8 gennaio 2015

Dati statistici della Città di Mendrisio

Anno 2014

Mendrisio	
Data	06-01-2015
Pagina	1 / 1
Giornale	

Cittadinanza	%	Uomini	Donne	Totale	12 - 2013	Diff.
Attinenti	28.43 %	2'066	2'335	4'401	4'397	4
Domiciliato	28.26 %	2'052	2'323	4'375	4'370	5
Soggiornante	0.10 %	9	7	16	15	1
Secondaria	0.06 %	5	5	10	12	-2
Ticinesi	35.83 %	2'669	2'878	5'547	5'534	13
Domiciliato	34.58 %	2'579	2'774	5'353	5'355	-2
Soggiornante	1.16 %	79	100	179	164	15
Secondaria	0.10 %	11	4	15	15	0
Confederati	13.49 %	954	1'134	2'088	2'040	48
Domiciliato	12.25 %	861	1'035	1'896	1'853	43
Soggiornante	0.81 %	60	65	125	121	4
Secondaria	0.43 %	33	34	67	66	1
Stranieri	22.25 %	1'782	1'663	3'445	3'385	60
Nessun documento	0.08 %	7	6	13	23	-10
Perm. di domicilio "C"	0.93 %	54	90	144	150	-6
Perm. di domicilio "C" UE/AELS	10.30 %	835	760	1'595	1'604	-9
Perm. dim. annuale "B"	0.83 %	59	70	129	135	-6
Perm. dim. annuale "B" UE/AELS	8.66 %	713	628	1'341	1'277	64
Permesso di soggiorno	0.38 %	30	29	59	59	0
Perm. dim. tempor. "L"	0.06 %	4	5	9	5	4
Perm. dim. tempor. "L" UE/AELS	0.25 %	16	22	38	34	4
Altri documenti	0.02 %	2	1	3	2	1
In corso	0.12 %	9	9	18	0	18
Perm. richiedenti asilo "N"	0.06 %	3	7	10	9	1
Ammissione provvisoria "F"	0.09 %	9	5	14	6	8
Perm. frontalieri "G"	0.01 %	1	1	2	0	2
Perm. frontalieri "G" UE/AELS	0.25 %	21	18	39	48	-9
Aut. corta dur. "ACD"	0.01 %	1	0	1	1	0
Certificato di residenza	0.17 %	17	10	27	29	-2
Dichiarazione domicilio estero	0.01 %	1	0	1	1	0
Senza documenti	0.01 %	0	2	2	2	0
Totale Comune		7'471	8'010	15'481	15'356	125

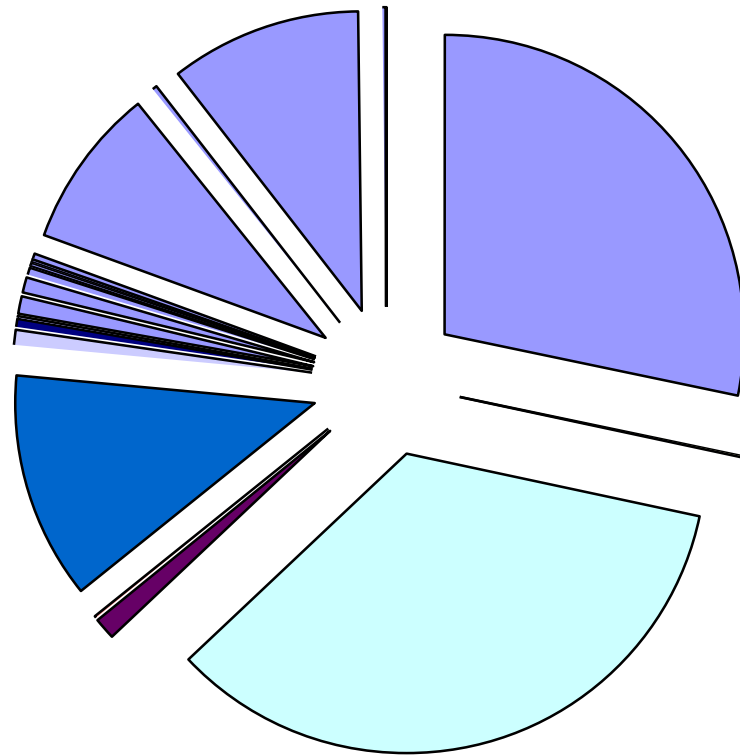
Resoconto della popolazione per cittadinanza e permesso

Situazione al : 31-12-2014

Mendrisio	
Data	06-01-2015
Pagina	Grafico
Giornale	

Comune di Mendrisio

Totale 15481



■ Domiciliato 4375 (28.26%)	■ Senza documenti 0 (0%)	■ Secondaria 10 (0.06%)	■ Domiciliato 5353 (34.58%)
■ Soggiornante 179 (1.16%)	■ Secondaria 15 (0.1%)	■ Domiciliato 1896 (12.25%)	■ Soggiornante 125 (0.81%)
■ Secondaria 67 (0.43%)	■ Nessun documento 13 (0.08%)	■ Perm. di domicilio "C" 144 (0.93%)	■ Perm. dim. annuale "B" 129 (0.83%)
■ Permesso di soggiorno 59 (0.38%)	■ Perm. dim. tempor. "L" 9 (0.06%)	■ Altri documenti 3 (0.02%)	■ In corso 18 (0.12%)
■ Perm. richiedenti asilo "N" 10 (0.06%)	■ Ammissione provvisoria "F" 14 (0.09%)	■ Perm. frontalieri "G" 2 (0.01%)	■ Aut. corta dur. "ACD" 1 (0.01%)
■ Perm. frontalieri "G" UE/AELS 39 (0.25%)	■ Perm. dim. annuale "B" UE/AELS 1341 (8.66%)	■ Perm. dim. tempor. "L" UE/AELS 38 (0.25%)	■ Perm. di domicilio "C" UE/AELS 1595 (10.3%)
■ Certificato di residenza 27 (0.17%)	■ Dichiarazione domicilio estero 1 (0.01%)	■ Senza documenti 2 (0.01%)	■ Domiciliato 0 (0%)
■ Soggiornante 0 (0%)	■ Secondaria 0 (0%)	■ Domiciliato 0 (0%)	■ Soggiornante 0 (0%)
■ Secondaria 0 (0%)	■ Domiciliato 0 (0%)	■ Soggiornante 0 (0%)	■ Secondaria 0 (0%)
■ Nessun documento 0 (0%)	■ Perm. di domicilio "C" 0 (0%)	■ Perm. dim. annuale "B" 0 (0%)	■ Permesso di soggiorno 0 (0%)

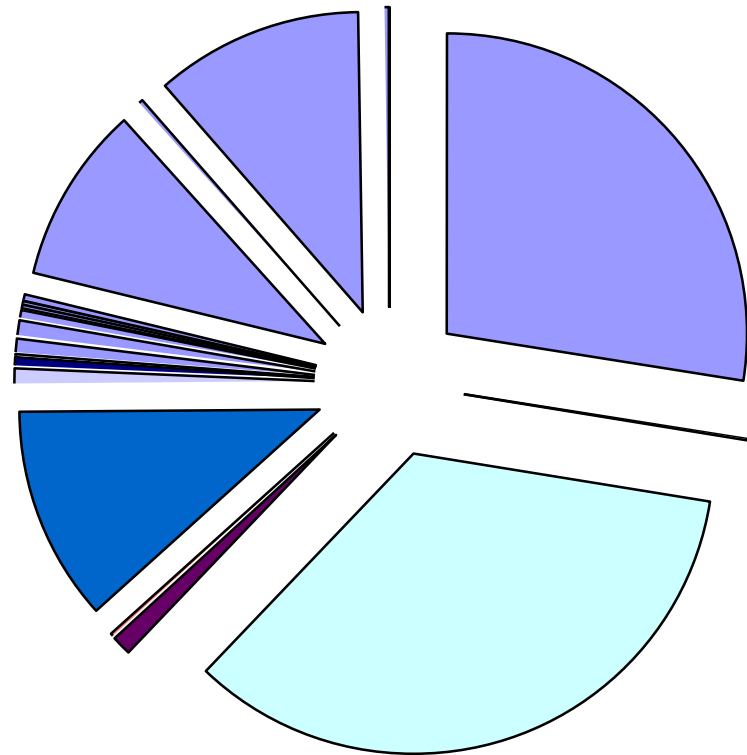
Resoconto della popolazione per cittadinanza e permesso

Situazione al : 31-12-2014

Mendrisio	
Data	06-01-2015
Pagina	Grafico
Giornale	

Comune di Mendrisio

Uomini 7471



■ Domiciliato 4375 (13.25%)	■ Senza documenti 0 (0%)	■ Secondaria 10 (0.03%)	■ Domiciliato 5353 (16.66%)
■ Soggiornante 179 (0.51%)	■ Secondaria 15 (0.07%)	■ Domiciliato 1896 (5.56%)	■ Soggiornante 125 (0.39%)
■ Secondaria 67 (0.21%)	■ Nessun documento 13 (0.05%)	■ Perm. di domicilio "C" 144 (0.35%)	■ Perm. dim. annuale "B" 129 (0.38%)
■ Permesso di soggiorno 59 (0.19%)	■ Perm. dim. tempor. "L" 9 (0.03%)	■ Altri documenti 3 (0.01%)	■ In corso 18 (0.06%)
■ Perm. richiedenti asilo "N" 10 (0.02%)	■ Ammissione provvisoria "F" 14 (0.06%)	■ Perm. frontalieri "G" 2 (0.01%)	■ Aut. corta dur. "ACD" 1 (0.01%)
■ Perm. frontalieri "G" UE/AELS 39 (0.14%)	■ Perm. dim. annuale "B" UE/AELS 1341 (4.61%)	■ Perm. dim. tempor. "L" UE/AELS 38 (0.1%)	■ Perm. di domicilio "C" UE/AELS 1595 (5.39%)
■ Certificato di residenza 27 (0.11%)	■ Dichiarazione domicilio estero 1 (0.01%)	■ Senza documenti 2 (0%)	■ Domiciliato 0 (0%)
■ Soggiornante 0 (0%)	■ Secondaria 0 (0%)	■ Domiciliato 0 (0%)	■ Soggiornante 0 (0%)
■ Secondaria 0 (0%)	■ Domiciliato 0 (0%)	■ Soggiornante 0 (0%)	■ Secondaria 0 (0%)
■ Nessun documento 0 (0%)	■ Perm. di domicilio "C" 0 (0%)	■ Perm. dim. annuale "B" 0 (0%)	■ Permesso di soggiorno 0 (0%)

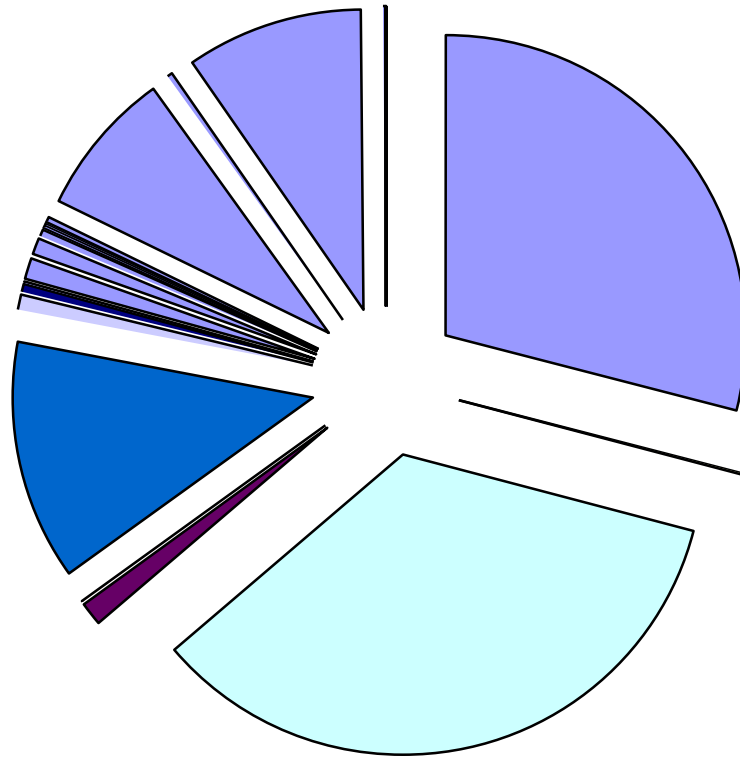
Resoconto della popolazione per cittadinanza e permesso

Situazione al : 31-12-2014

Mendrisio	
Data	06-01-2015
Pagina	Grafico
Giornale	

Comune di Mendrisio

Donne 8010



■ Domiciliato 4375 (15.01%)	■ Senza documenti 0 (0%)	□ Secondaria 10 (0.03%)	□ Domiciliato 5353 (17.92%)
■ Soggiornante 179 (0.65%)	■ Secondaria 15 (0.03%)	■ Domiciliato 1896 (6.69%)	□ Soggiornante 125 (0.42%)
■ Secondaria 67 (0.22%)	■ Nessun documento 13 (0.04%)	■ Perm. di domicilio "C" 144 (0.58%)	■ Perm. dim. annuale "B" 129 (0.45%)
■ Permesso di soggiorno 59 (0.19%)	■ Perm. dim. tempor. "L" 9 (0.03%)	■ Altri documenti 3 (0.01%)	■ In corso 18 (0.06%)
■ Perm. richiedenti asilo "N" 10 (0.05%)	■ Ammissione provvisoria "F" 14 (0.03%)	■ Perm. frontalieri "G" 2 (0.01%)	■ Aut. corta dur. "ACD" 1 (0%)
■ Perm. frontalieri "G" UE/AELS 39 (0.12%)	■ Perm. dim. annuale "B" UE/AELS 1341 (4.06%)	■ Perm. dim. tempor. "L" UE/AELS 38 (0.14%)	■ Perm. di domicilio "C" UE/AELS 1595 (4.91%)
■ Certificato di residenza 27 (0.06%)	■ Dichiarazione domicilio estero 1 (0%)	■ Senza documenti 2 (0.01%)	■ Domiciliato 0 (0%)
■ Soggiornante 0 (0%)	■ Secondaria 0 (0%)	■ Domiciliato 0 (0%)	■ Soggiornante 0 (0%)
■ Secondaria 0 (0%)	■ Domiciliato 0 (0%)	■ Soggiornante 0 (0%)	■ Secondaria 0 (0%)
■ Nessun documento 0 (0%)	■ Perm. di domicilio "C" 0 (0%)	■ Perm. dim. annuale "B" 0 (0%)	■ Permesso di soggiorno 0 (0%)

Mendrisio	
Data	06-01-2015
Pagina	1 / 10
Giornale	

1 - Mendrisio

Cittadinanza	%	Uomini	Donne	Totale
Attinenti	11.50 %	812	968	1'780
Domiciliato	11.43 %	806	963	1'769
Soggiornante	0.07 %	6	5	11
Ticinesi	15.32 %	1'076	1'295	2'371
Domiciliato	14.34 %	1'002	1'218	2'220
Soggiornante	0.91 %	68	73	141
Secondaria	0.06 %	6	4	10
Confederati	5.13 %	377	417	794
Domiciliato	4.31 %	315	353	668
Soggiornante	0.71 %	53	57	110
Secondaria	0.10 %	9	7	16
Stranieri	13.09 %	1'019	1'007	2'026
Nessun documento	0.06 %	6	4	10
Perm. di domicilio "C"	0.68 %	40	66	106
Perm. di domicilio "C" UE/AELS	5.09 %	383	405	788
Perm. dim. annuale "B"	0.59 %	48	44	92
Perm. dim. annuale "B" UE/AELS	5.70 %	466	417	883
Permesso di soggiorno	0.26 %	23	17	40
Perm. dim. tempor. "L"	0.05 %	4	4	8
Perm. dim. tempor. "L" UE/AELS	0.13 %	5	15	20
Altri documenti	0.02 %	2	1	3
In corso	0.09 %	8	6	14
Perm. richiedenti asilo "N"	0.06 %	3	7	10
Ammissione provvisoria "F"	0.09 %	9	5	14
Perm. frontalieri "G" UE/AELS	0.11 %	8	9	17
Aut. corta dur. "ACD"	0.01 %	1	0	1
Certificato di residenza	0.12 %	13	5	18
Senza documenti	0.01 %	0	2	2
Totale quartiere	45.03 %	3'284	3'687	6'971

Resoconto della popolazione per fascia d'età

Situazione al : 31-12-2014
Quartiere di Mendrisio

Mendrisio	
Data	06-01-2015
Pagina	Grafico
Giornale	

	Uomini		Donne	Totale
100 => 104	0		3	100 => 104 3
95 => 99	2		19	95 => 99 21
90 => 94	18		59	90 => 94 77
85 => 89	46		152	85 => 89 198
80 => 84	101		161	80 => 84 262
75 => 79	151		217	75 => 79 368
70 => 74	176		231	70 => 74 407
65 => 69	189		255	65 => 69 444
60 => 64	209		208	60 => 64 417
55 => 59	198		205	55 => 59 403
50 => 54	254		240	50 => 54 494
45 => 49	267		280	45 => 49 547
40 => 44	239		237	40 => 44 476
35 => 39	188		196	35 => 39 384
30 => 34	175		181	30 => 34 356
25 => 29	227		207	25 => 29 434
20 => 24	305		330	20 => 24 635
15 => 19	158		163	15 => 19 321
10 => 14	135		105	10 => 14 240
5 => 9	124		133	5 => 9 257
0 => 4	122		105	0 => 4 227

3'284						3'687	6'971																
		<table border="1" style="width: 100%; border-collapse: collapse;"> <tr><th style="background-color: #800040; color: white;">Attinenti</th></tr> <tr><td>Uomini : 812</td></tr> <tr><td>Donne : 968</td></tr> <tr><td style="background-color: #ffff00;">Totale : 1'780</td></tr> </table>	Attinenti	Uomini : 812	Donne : 968	Totale : 1'780	<table border="1" style="width: 100%; border-collapse: collapse;"> <tr><th style="background-color: #4169e1; color: white;">Ticinesi</th></tr> <tr><td>Uomini : 1'076</td></tr> <tr><td>Donne : 1'295</td></tr> <tr><td style="background-color: #ffff00;">Totale : 2'371</td></tr> </table>	Ticinesi	Uomini : 1'076	Donne : 1'295	Totale : 2'371	<table border="1" style="width: 100%; border-collapse: collapse;"> <tr><th style="background-color: #008000; color: white;">Confederati</th></tr> <tr><td>Uomini : 377</td></tr> <tr><td>Donne : 417</td></tr> <tr><td style="background-color: #ffff00;">Totale : 794</td></tr> </table>	Confederati	Uomini : 377	Donne : 417	Totale : 794	<table border="1" style="width: 100%; border-collapse: collapse;"> <tr><th style="background-color: #ffff00; color: black;">Stranieri</th></tr> <tr><td>Uomini : 1'019</td></tr> <tr><td>Donne : 1'007</td></tr> <tr><td style="background-color: #ffff00;">Totale : 2'026</td></tr> </table>	Stranieri	Uomini : 1'019	Donne : 1'007	Totale : 2'026		
Attinenti																							
Uomini : 812																							
Donne : 968																							
Totale : 1'780																							
Ticinesi																							
Uomini : 1'076																							
Donne : 1'295																							
Totale : 2'371																							
Confederati																							
Uomini : 377																							
Donne : 417																							
Totale : 794																							
Stranieri																							
Uomini : 1'019																							
Donne : 1'007																							
Totale : 2'026																							
29	31.12.2014	9	17	14	12	23	52																
3'255	31.12.2013	Totale : 1'771	Totale : 2'354	Totale : 780	Totale : 2'014	3'664	6'919																

2 - Salorino

Cittadinanza	%	Uomini	Donne	Totale
Attinenti	0.95 %	71	76	147
Domiciliato	0.95 %	71	76	147
Ticinesi	1.46 %	117	109	226
Domiciliato	1.46 %	117	109	226
Confederati	0.42 %	29	36	65
Domiciliato	0.39 %	27	34	61
Soggiornante	0.01 %	1	0	1
Secondaria	0.02 %	1	2	3
Stranieri	0.40 %	36	26	62
Perm. di domicilio "C"	0.01 %	1	1	2
Perm. di domicilio "C" UE/AELS	0.14 %	11	10	21
Perm. dim. annuale "B"	0.01 %	1	1	2
Perm. dim. annuale "B" UE/AELS	0.21 %	21	11	32
Perm. dim. tempor. "L" UE/AELS	0.01 %	1	0	1
Perm. frontalieri "G" UE/AELS	0.03 %	1	3	4
Totale quartiere	3.23 %	253	247	500

Resoconto della popolazione per fascia d'età

Situazione al : 31-12-2014
Quartiere di: Salorino

Mendrisio	
Data	06-01-2015
Pagina	Grafico
Giornale	

	Uomini		Donne		Totale
100 => 104	0		0	100 => 104	0
95 => 99	1		1	95 => 99	2
90 => 94	0		2	90 => 94	2
85 => 89	3		4	85 => 89	7
80 => 84	4		5	80 => 84	9
75 => 79	9		10	75 => 79	19
70 => 74	15		13	70 => 74	28
65 => 69	15		18	65 => 69	33
60 => 64	22		19	60 => 64	41
55 => 59	23		21	55 => 59	44
50 => 54	18		22	50 => 54	40
45 => 49	21		21	45 => 49	42
40 => 44	24		20	40 => 44	44
35 => 39	16		17	35 => 39	33
30 => 34	10		10	30 => 34	20
25 => 29	9		10	25 => 29	19
20 => 24	17		14	20 => 24	31
15 => 19	11		8	15 => 19	19
10 => 14	11		12	10 => 14	23
5 => 9	15		13	5 => 9	28
0 => 4	9		7	0 => 4	16

253

247

500

	Attinenti	Ticinesi	Confederati	Stranieri	
	Uomini : 71	Uomini : 117	Uomini : 29	Uomini : 36	
	Donne : 76	Donne : 109	Donne : 36	Donne : 26	
0	Totale : 147	Totale : 226	Totale : 65	Totale : 62	1
	differenza -4	1	4	0	
253	Totale : 151	Totale : 225	Totale : 61	Totale : 62	246

1

499

Mendrisio	
Data	06-01-2015
Pagina	3 / 10
Giornale	

3 - Arzo

Cittadinanza	%	Uomini	Donne	Totale
Attinenti	2.49 %	179	207	386
Domiciliato	2.48 %	177	207	384
Soggiornante	0.01 %	1	0	1
Secondaria	0.01 %	1	0	1
Ticinesi	2.98 %	218	243	461
Domiciliato	2.96 %	217	241	458
Soggiornante	0.02 %	1	2	3
Confederati	1.50 %	100	132	232
Domiciliato	1.45 %	95	129	224
Soggiornante	0.01 %	1	0	1
Secondaria	0.05 %	4	3	7
Stranieri	1.05 %	78	84	162
Perm. di domicilio "C"	0.01 %	0	1	1
Perm. di domicilio "C" UE/AELS	0.65 %	53	47	100
Perm. dim. annuale "B"	0.01 %	0	2	2
Perm. dim. annuale "B" UE/AELS	0.34 %	24	28	52
Permesso di soggiorno	0.02 %	0	3	3
Perm. frontalieri "G" UE/AELS	0.01 %	1	1	2
Certificato di residenza	0.01 %	0	2	2
Totale quartiere	8.02 %	575	666	1'241

Resoconto della popolazione per fascia d'età

Situazione al : 31-12-2014
Quartiere di: Arzo

Mendrisio	
Data	06-01-2015
Pagina	Grafico
Giornale	

	Uomini		Donne	Totale
100 => 104	1	1	1	2
95 => 99	1	4	4	5
90 => 94	2	19	19	21
85 => 89	10	23	23	33
80 => 84	12	15	15	27
75 => 79	18	21	21	39
70 => 74	25	27	27	52
65 => 69	38	45	45	83
60 => 64	34	37	37	71
55 => 59	39	42	42	81
50 => 54	46	61	61	107
45 => 49	48	46	46	94
40 => 44	45	50	50	95
35 => 39	38	49	49	87
30 => 34	30	40	40	70
25 => 29	23	33	33	56
20 => 24	27	23	23	50
15 => 19	34	24	24	58
10 => 14	40	43	43	83
5 => 9	33	31	31	64
0 => 4	31	32	32	63

575		<table border="1" style="width: 100%; border-collapse: collapse;"> <tr><th style="background-color: #800040; color: white;">Attinenti</th></tr> <tr><td>Uomini : 179</td></tr> <tr><td>Donne : 207</td></tr> <tr><td style="background-color: yellow;">Totale : 386</td></tr> </table>	Attinenti	Uomini : 179	Donne : 207	Totale : 386	<table border="1" style="width: 100%; border-collapse: collapse;"> <tr><th style="background-color: #4169E1; color: white;">Ticinesi</th></tr> <tr><td>Uomini : 218</td></tr> <tr><td>Donne : 243</td></tr> <tr><td style="background-color: yellow;">Totale : 461</td></tr> </table>	Ticinesi	Uomini : 218	Donne : 243	Totale : 461	<table border="1" style="width: 100%; border-collapse: collapse;"> <tr><th style="background-color: #008080; color: white;">Confederati</th></tr> <tr><td>Uomini : 100</td></tr> <tr><td>Donne : 132</td></tr> <tr><td style="background-color: yellow;">Totale : 232</td></tr> </table>	Confederati	Uomini : 100	Donne : 132	Totale : 232	<table border="1" style="width: 100%; border-collapse: collapse;"> <tr><th style="background-color: #FFFF00; color: black;">Stranieri</th></tr> <tr><td>Uomini : 78</td></tr> <tr><td>Donne : 84</td></tr> <tr><td style="background-color: yellow;">Totale : 162</td></tr> </table>	Stranieri	Uomini : 78	Donne : 84	Totale : 162	666	1'241
Attinenti																							
Uomini : 179																							
Donne : 207																							
Totale : 386																							
Ticinesi																							
Uomini : 218																							
Donne : 243																							
Totale : 461																							
Confederati																							
Uomini : 100																							
Donne : 132																							
Totale : 232																							
Stranieri																							
Uomini : 78																							
Donne : 84																							
Totale : 162																							
-6	31.12.2014	0	-1	14	-5	14	8																
581	31.12.2013	Totale : 386	Totale : 462	Totale : 218	Totale : 167	652	1'233																

Mendrisio	
Data	06-01-2015
Pagina	4 / 10
Giornale	

4 - Tremona

Cittadinanza	%	Uomini	Donne	Totale
Attinenti	0.81 %	65	60	125
Domiciliato	0.77 %	63	56	119
Secondaria	0.04 %	2	4	6
Ticinesi	1.55 %	133	107	240
Domiciliato	1.54 %	132	106	238
Soggiornante	0.01 %	0	1	1
Secondaria	0.01 %	1	0	1
Confederati	0.76 %	55	63	118
Domiciliato	0.59 %	42	49	91
Secondaria	0.17 %	13	14	27
Stranieri	0.27 %	23	19	42
Perm. di domicilio "C" UE/AELS	0.16 %	15	10	25
Perm. dim. annuale "B"	0.01 %	0	1	1
Perm. dim. annuale "B" UE/AELS	0.10 %	8	7	15
Perm. frontalieri "G" UE/AELS	0.01 %	0	1	1
Totale quartiere	3.39 %	276	249	525

Resoconto della popolazione per fascia d'età

Situazione al : 31-12-2014
Quartiere di: Tremona

Mendrisio	
Data	06-01-2015
Pagina	Grafico
Giornale	

Uomini		Donne		Totale
100 => 104	0	1	100 => 104	1
95 => 99	0	1	95 => 99	1
90 => 94	0	1	90 => 94	1
85 => 89	6	6	85 => 89	12
80 => 84	5	11	80 => 84	16
75 => 79	16	10	75 => 79	26
70 => 74	12	15	70 => 74	27
65 => 69	16	10	65 => 69	26
60 => 64	23	16	60 => 64	39
55 => 59	19	18	55 => 59	37
50 => 54	28	20	50 => 54	48
45 => 49	21	24	45 => 49	45
40 => 44	19	24	40 => 44	43
35 => 39	13	13	35 => 39	26
30 => 34	14	14	30 => 34	28
25 => 29	13	11	25 => 29	24
20 => 24	16	6	20 => 24	22
15 => 19	14	16	15 => 19	30
10 => 14	24	11	10 => 14	35
5 => 9	6	10	5 => 9	16
0 => 4	11	11	0 => 4	22

276

-1

277

31.12.2014
differenza

31.12.2013

Attinenti	
Uomini : 65	
Donne : 60	
Totale : 125	
2	
Totale : 123	

Ticinesi	
Uomini : 133	
Donne : 107	
Totale : 240	
0	
Totale : 240	

Confederati	
Uomini : 55	
Donne : 63	
Totale : 118	
-2	
Totale : 120	

Stranieri	
Uomini : 23	
Donne : 19	
Totale : 42	
-2	
Totale : 44	

249

-1

250

525

-2

527

Mendrisio	
Data	06-01-2015
Pagina	5 / 10
Giornale	

5 - Capolago

Cittadinanza	%	Uomini	Donne	Totale
Attinenti	1.05 %	75	87	162
Domiciliato	1.03 %	74	85	159
Soggiornante	0.02 %	1	2	3
Ticinesi	2.17 %	155	181	336
Domiciliato	2.06 %	152	167	319
Soggiornante	0.11 %	3	14	17
Confederati	0.92 %	60	83	143
Domiciliato	0.85 %	56	75	131
Soggiornante	0.03 %	1	4	5
Secondaria	0.05 %	3	4	7
Stranieri	1.27 %	109	87	196
Perm. di domicilio "C"	0.02 %	0	3	3
Perm. di domicilio "C" UE/AELS	0.70 %	65	44	109
Perm. dim. annuale "B"	0.02 %	1	2	3
Perm. dim. annuale "B" UE/AELS	0.39 %	32	28	60
Permesso di soggiorno	0.06 %	2	7	9
Perm. frontalieri "G" UE/AELS	0.04 %	6	0	6
Certificato di residenza	0.03 %	2	3	5
Dichiarazione domicilio estero	0.01 %	1	0	1
Totale quartiere	5.41 %	399	438	837

Resoconto della popolazione per fascia d'età

Situazione al : 31-12-2014
Quartiere di: Capolago

Mendrisio	
Data	06-01-2015
Pagina	Grafico
Giornale	

	Uomini		Donne	Totale
100 => 104	1	1	1	2
95 => 99	0	5	5	5
90 => 94	2	13	13	15
85 => 89	5	9	9	14
80 => 84	5	16	16	21
75 => 79	12	21	21	33
70 => 74	26	29	29	55
65 => 69	24	31	31	55
60 => 64	24	28	28	52
55 => 59	28	24	24	52
50 => 54	40	40	40	80
45 => 49	34	34	34	68
40 => 44	37	34	34	71
35 => 39	26	25	25	51
30 => 34	22	21	21	43
25 => 29	21	21	21	42
20 => 24	26	20	20	46
15 => 19	17	25	25	42
10 => 14	18	9	9	27
5 => 9	18	15	15	33
0 => 4	13	17	17	30

399

438

837

9

31.12.2014
differenza

390

31.12.2013

Attinenti	
Uomini : 75	
Donne : 87	
Totale : 162	
0	
Totale : 162	

Ticinesi	
Uomini : 155	
Donne : 181	
Totale : 336	
5	
Totale : 331	

Confederati	
Uomini : 60	
Donne : 83	
Totale : 143	
-1	
Totale : 144	

Stranieri	
Uomini : 109	
Donne : 87	
Totale : 196	
9	
Totale : 187	

4

434

13

824

Mendrisio	
Data	06-01-2015
Pagina	6 / 10
Giornale	

6 - Rancate

Cittadinanza	%	Uomini	Donne	Totale
Attinenti	3.57 %	267	286	553
Domiciliato	3.57 %	267	286	553
Ticinesi	3.55 %	274	275	549
Domiciliato	3.48 %	272	266	538
Soggiornante	0.07 %	2	9	11
Confederati	1.29 %	89	111	200
Domiciliato	1.27 %	87	110	197
Soggiornante	0.01 %	1	1	2
Secondaria	0.01 %	1	0	1
Stranieri	1.82 %	145	136	281
Nessun documento	0.01 %	1	1	2
Perm. di domicilio "C"	0.06 %	3	6	9
Perm. di domicilio "C" UE/AELS	1.14 %	98	78	176
Perm. dim. annuale "B"	0.04 %	0	6	6
Perm. dim. annuale "B" UE/AELS	0.49 %	36	40	76
Permesso di soggiorno	0.02 %	1	2	3
Perm. dim. tempor. "L" UE/AELS	0.01 %	0	1	1
In corso	0.01 %	1	0	1
Perm. frontalieri "G"	0.01 %	1	0	1
Perm. frontalieri "G" UE/AELS	0.03 %	3	2	5
Certificato di residenza	0.01 %	1	0	1
Totale quartiere	10.23 %	775	808	1'583

Resoconto della popolazione per fascia d'età

Situazione al : 31-12-2014
Quartiere di: Rancate

Mendrisio	
Data	06-01-2015
Pagina	Grafico
Giornale	

Uomini		Donne		Totale
100 => 104	0	0	100 => 104	0
95 => 99	0	2	95 => 99	2
90 => 94	4	8	90 => 94	12
85 => 89	11	24	85 => 89	35
80 => 84	21	35	80 => 84	56
75 => 79	38	34	75 => 79	72
70 => 74	44	47	70 => 74	91
65 => 69	47	47	65 => 69	94
60 => 64	47	38	60 => 64	85
55 => 59	52	62	55 => 59	114
50 => 54	69	79	50 => 54	148
45 => 49	76	77	45 => 49	153
40 => 44	59	58	40 => 44	117
35 => 39	40	50	35 => 39	90
30 => 34	32	46	30 => 34	78
25 => 29	44	36	25 => 29	80
20 => 24	48	34	20 => 24	82
15 => 19	38	39	15 => 19	77
10 => 14	34	27	10 => 14	61
5 => 9	44	37	5 => 9	81
0 => 4	27	28	0 => 4	55

775

Attinenti
Uomini : 267
Donne : 286
Totale : 553
13
Totale : 540

Ticinesi
Uomini : 274
Donne : 275
Totale : 549
-7
Totale : 556

Confederati
Uomini : 89
Donne : 111
Totale : 200
3
Totale : 197

Stranieri
Uomini : 145
Donne : 136
Totale : 281
-8
Totale : 289

808

1'583

-5

31.12.2014
differenza

780

31.12.2013

6

802

1

1'582

Mendrisio	
Data	06-01-2015
Pagina	7 / 10
Giornale	

7 - Genestrerio

Cittadinanza	%	Uomini	Donne	Totale
Attinenti	2.05 %	160	157	317
Domiciliato	2.05 %	160	157	317
Ticinesi	2.65 %	211	200	411
Domiciliato	2.64 %	209	200	409
Soggiornante	0.01 %	2	0	2
Confederati	0.96 %	69	79	148
Domiciliato	0.96 %	69	79	148
Stranieri	1.53 %	123	114	237
Perm. di domicilio "C"	0.07 %	4	7	11
Perm. di domicilio "C" UE/AELS	0.70 %	52	56	108
Perm. dim. annuale "B"	0.05 %	3	4	7
Perm. dim. annuale "B" UE/AELS	0.61 %	54	40	94
Perm. dim. tempor. "L" UE/AELS	0.06 %	7	2	9
In corso	0.02 %	0	3	3
Perm. frontalieri "G"	0.01 %	0	1	1
Perm. frontalieri "G" UE/AELS	0.02 %	2	1	3
Certificato di residenza	0.01 %	1	0	1
Totale quartiere	7.19 %	563	550	1'113

Resoconto della popolazione per fascia d'età

Situazione al : 31-12-2014
 Quartiere di: Genestrerio

Mendrisio	
Data	06-01-2015
Pagina	Grafico
Giornale	

Uomini		Donne		Totale
100 => 104	0	0	100 => 104	0
95 => 99	0	0	95 => 99	0
90 => 94	0	6	90 => 94	6
85 => 89	7	4	85 => 89	11
80 => 84	9	13	80 => 84	22
75 => 79	19	23	75 => 79	42
70 => 74	20	20	70 => 74	40
65 => 69	24	34	65 => 69	58
60 => 64	32	28	60 => 64	60
55 => 59	30	31	55 => 59	61
50 => 54	42	33	50 => 54	75
45 => 49	69	44	45 => 49	113
40 => 44	52	59	40 => 44	111
35 => 39	46	54	35 => 39	100
30 => 34	28	29	30 => 34	57
25 => 29	32	22	25 => 29	54
20 => 24	27	26	20 => 24	53
15 => 19	23	29	15 => 19	52
10 => 14	28	35	10 => 14	63
5 => 9	38	36	5 => 9	74
0 => 4	37	24	0 => 4	61

563

20

543

31.12.2014
 differenza

31.12.2013

Attinenti
Uomini : 160
Donne : 157
Totale : 317
-4
Totale : 321

Ticinesi
Uomini : 211
Donne : 200
Totale : 411
9
Totale : 402

Confederati
Uomini : 69
Donne : 79
Totale : 148
11
Totale : 137

Stranieri
Uomini : 123
Donne : 114
Totale : 237
12
Totale : 225

550

8

542

1'113

28

1'085

Mendrisio	
Data	06-01-2015
Pagina	8 / 10
Giornale	

8 - Besazio

Cittadinanza	%	Uomini	Donne	Totale
Attinenti	1.20 %	89	97	186
Domiciliato	1.19 %	87	97	184
Soggiornante	0.01 %	1	0	1
Secondaria	0.01 %	1	0	1
Ticinesi	1.32 %	106	98	204
Domiciliato	1.32 %	106	98	204
Confederati	0.89 %	57	81	138
Domiciliato	0.86 %	55	78	133
Soggiornante	0.03 %	1	3	4
Secondaria	0.01 %	1	0	1
Stranieri	0.52 %	46	35	81
Perm. di domicilio "C"	0.01 %	1	0	1
Perm. di domicilio "C" UE/AELS	0.32 %	28	22	50
Perm. dim. annuale "B"	0.01 %	1	0	1
Perm. dim. annuale "B" UE/AELS	0.16 %	15	10	25
Perm. dim. tempor. "L"	0.01 %	0	1	1
Perm. dim. tempor. "L" UE/AELS	0.02 %	1	2	3
Totale quartiere	3.93 %	298	311	609

Resoconto della popolazione per fascia d'età

Situazione al : 31-12-2014
Quartiere di: Besazio

Mendrisio	
Data	06-01-2015
Pagina	Grafico
Giornale	

	Uomini		Donne	Totale
100 => 104	0		1	100 => 104 1
95 => 99	0		0	95 => 99 0
90 => 94	0		4	90 => 94 4
85 => 89	1		3	85 => 89 4
80 => 84	6		11	80 => 84 17
75 => 79	16		16	75 => 79 32
70 => 74	20		17	70 => 74 37
65 => 69	23		25	65 => 69 48
60 => 64	13		26	60 => 64 39
55 => 59	23		14	55 => 59 37
50 => 54	33		24	50 => 54 57
45 => 49	26		32	45 => 49 58
40 => 44	15		28	40 => 44 43
35 => 39	19		20	35 => 39 39
30 => 34	9		9	30 => 34 18
25 => 29	4		12	25 => 29 16
20 => 24	21		11	20 => 24 32
15 => 19	19		18	15 => 19 37
10 => 14	16		15	10 => 14 31
5 => 9	19		15	5 => 9 34
0 => 4	15		10	0 => 4 25

298

311

609

-7

31.12.2014
differenza

305

Attinenti	
Uomini : 89	
Donne : 97	
Totale : 186	
-10	
Totale : 196	

Ticinesi	
Uomini : 106	
Donne : 98	
Totale : 204	
-13	
Totale : 217	

Confederati	
Uomini : 57	
Donne : 81	
Totale : 138	
7	
Totale : 131	

Stranieri	
Uomini : 46	
Donne : 35	
Totale : 81	
8	
Totale : 73	

-1

312

-8

617

Mendrisio	
Data	06-01-2015
Pagina	9 / 10
Giornale	

9 - Meride

Cittadinanza	%	Uomini	Donne	Totale
Attinenti	0.93 %	65	79	144
Domiciliato	0.92 %	64	78	142
Secondaria	0.01 %	1	1	2
Ticinesi	0.67 %	49	54	103
Domiciliato	0.63 %	45	53	98
Soggiornante	0.01 %	0	1	1
Secondaria	0.03 %	4	0	4
Confederati	0.33 %	24	27	51
Domiciliato	0.28 %	21	23	44
Soggiornante	0.01 %	2	0	2
Secondaria	0.03 %	1	4	5
Stranieri	0.25 %	26	13	39
Perm. di domicilio "C" UE/AELS	0.15 %	16	7	23
Perm. dim. annuale "B"	0.02 %	1	2	3
Perm. dim. annuale "B" UE/AELS	0.08 %	9	3	12
Perm. frontalieri "G" UE/AELS	0.01 %	0	1	1
Totale quartiere	2.18 %	164	173	337

Resoconto della popolazione per fascia d'età

Situazione al : 31-12-2014
Quartiere di: Meride

Mendrisio	
Data	06-01-2015
Pagina	Grafico
Giornale	

Uomini		Donne		Totale
100 => 104	0	0	100 => 104	0
95 => 99	0	2	95 => 99	2
90 => 94	0	2	90 => 94	2
85 => 89	4	7	85 => 89	11
80 => 84	4	5	80 => 84	9
75 => 79	7	4	75 => 79	11
70 => 74	10	14	70 => 74	24
65 => 69	10	16	65 => 69	26
60 => 64	11	11	60 => 64	22
55 => 59	12	18	55 => 59	30
50 => 54	13	12	50 => 54	25
45 => 49	13	12	45 => 49	25
40 => 44	15	11	40 => 44	26
35 => 39	7	11	35 => 39	18
30 => 34	17	11	30 => 34	28
25 => 29	5	9	25 => 29	14
20 => 24	10	7	20 => 24	17
15 => 19	8	4	15 => 19	12
10 => 14	6	5	10 => 14	11
5 => 9	6	5	5 => 9	11
0 => 4	6	7	0 => 4	13

164

Attinenti
Uomini : 65
Donne : 79
Totale : 144
0
Totale : 144

Ticinesi
Uomini : 49
Donne : 54
Totale : 103
-3
Totale : 106

Confederati
Uomini : 24
Donne : 27
Totale : 51
-6
Totale : 57

Stranieri
Uomini : 26
Donne : 13
Totale : 39
2
Totale : 37

173

337

-8

31.12.2014
differenza

172

31.12.2013

1

172

-7

344

Mendrisio	
Data	06-01-2015
Pagina	10 / 10
Giornale	

10 - Ligornetto

Cittadinanza	%	Uomini	Donne	Totale
Attinenti	3.88 %	283	318	601
Domiciliato	3.88 %	283	318	601
Ticinesi	4.17 %	330	316	646
Domiciliato	4.15 %	327	316	643
Soggiornante	0.02 %	3	0	3
Confederati	1.29 %	94	105	199
Domiciliato	1.29 %	94	105	199
Stranieri	2.06 %	177	142	319
Nessun documento	0.01 %	0	1	1
Perm. di domicilio "C"	0.07 %	5	6	11
Perm. di domicilio "C" UE/AELS	1.26 %	114	81	195
Perm. dim. annuale "B"	0.08 %	4	8	12
Perm. dim. annuale "B" UE/AELS	0.59 %	48	44	92
Permesso di soggiorno	0.03 %	4	0	4
Perm. dim. tempor. "L" UE/AELS	0.03 %	2	2	4
Totale quartiere	11.40 %	884	881	1'765
Totale Comune		7'471	8'010	15'481

Resoconto della popolazione per fascia d'età

Situazione al : 31-12-2014
Quartiere di: Ligornetto

Mendrisio	
Data	06-01-2015
Pagina	Grafico
Giornale	

Uomini		Donne		Totale
100 => 104	0	0	100 => 104	0
95 => 99	0	0	95 => 99	0
90 => 94	5	6	90 => 94	11
85 => 89	5	16	85 => 89	21
80 => 84	18	14	80 => 84	32
75 => 79	33	33	75 => 79	66
70 => 74	39	39	70 => 74	78
65 => 69	40	44	65 => 69	84
60 => 64	58	49	60 => 64	107
55 => 59	52	55	55 => 59	107
50 => 54	79	88	50 => 54	167
45 => 49	77	87	45 => 49	164
40 => 44	80	78	40 => 44	158
35 => 39	54	59	35 => 39	113
30 => 34	42	51	30 => 34	93
25 => 29	45	45	25 => 29	90
20 => 24	52	40	20 => 24	92
15 => 19	62	50	15 => 19	112
10 => 14	58	54	10 => 14	112
5 => 9	45	34	5 => 9	79
0 => 4	40	39	0 => 4	79

884

881

1'765

0

31.12.2014

differenza

884

31.12.2013

Attinenti	
Uomini : 283	
Donne : 318	
Totale : 601	
-2	
Totale : 603	

Ticinesi	
Uomini : 330	
Donne : 316	
Totale : 646	
5	
Totale : 641	

Confederati	
Uomini : 94	
Donne : 105	
Totale : 199	
4	
Totale : 195	

Stranieri	
Uomini : 177	
Donne : 142	
Totale : 319	
-10	
Totale : 329	

-3

884

-3

1'768

Fascia d'età	Uomini				Donne				Uomini	Donne	Totale
	Attinenti	Ticinesi	Confeder.	Stranieri	Attinenti	Ticinesi	Confeder.	Straniere			
0 => 4	68	148	39	56	61	111	45	63	311	280	591
5 => 9	79	138	69	62	77	136	53	63	348	329	677
10 => 14	109	146	48	67	106	123	42	45	370	316	686
15 => 19	120	151	56	57	123	129	48	76	384	376	760
20 => 24	130	157	79	183	87	142	81	201	549	511	1'060
25 => 29	95	154	59	115	85	163	74	84	423	406	829
30 => 34	91	123	43	122	89	130	61	132	379	412	791
35 => 39	79	166	57	145	117	171	57	149	447	494	941
40 => 44	141	210	57	177	159	210	70	160	585	599	1'184
45 => 49	174	249	63	166	197	257	71	132	652	657	1'309
50 => 54	174	207	67	174	178	226	99	116	622	619	1'241
55 => 59	140	159	70	107	163	181	78	68	476	490	966
60 => 64	134	173	76	90	132	185	74	69	473	460	933
65 => 69	138	150	58	80	191	186	84	64	426	525	951
70 => 74	149	134	42	62	152	156	66	78	387	452	839
75 => 79	114	106	40	59	147	136	47	59	319	389	708
80 => 84	83	48	18	36	113	99	31	43	185	286	471
85 => 89	37	34	11	16	89	92	34	33	98	248	346
90 => 94	9	14	1	7	49	34	17	20	31	120	151
95 => 99	1	1	1	1	15	11	2	6	4	34	38
100 => 104	1	1	0	0	5	0	0	2	2	7	9
Totale	2'066	2'669	954	1'782	2'335	2'878	1'134	1'663	7'471	8'010	15'481

Resoconto della popolazione per fascia d'età

Situazione al : 31-12-2014

Mendrisio	
Data	06-01-2015
Pagina	Grafico
Giornale	

Uomini		Donne		Totale
100 => 104	2	7	100 => 104	9
95 => 99	4	34	95 => 99	38
90 => 94	31	120	90 => 94	151
85 => 89	98	248	85 => 89	346
80 => 84	185	286	80 => 84	471
75 => 79	319	389	75 => 79	708
70 => 74	387	452	70 => 74	839
65 => 69	426	525	65 => 69	951
60 => 64	473	460	60 => 64	933
55 => 59	476	490	55 => 59	966
50 => 54	622	619	50 => 54	1'241
45 => 49	652	657	45 => 49	1'309
40 => 44	585	599	40 => 44	1'184
35 => 39	447	494	35 => 39	941
30 => 34	379	412	30 => 34	791
25 => 29	423	406	25 => 29	829
20 => 24	549	511	20 => 24	1'060
15 => 19	384	376	15 => 19	760
10 => 14	370	316	10 => 14	686
5 => 9	348	329	5 => 9	677
0 => 4	311	280	0 => 4	591

7'471

8'010

15'481

55

31.12.2014

differenza

7'416

31.12.2013

Attinenti
Uomini : 2'066
Donne : 2'335
Totale : 4'401
4
Totale : 4'397

Ticinesi
Uomini : 2'669
Donne : 2'878
Totale : 5'547
13
Totale : 5'534

Confederati
Uomini : 954
Donne : 1'134
Totale : 2'088
48
Totale : 2'040

Stranieri
Uomini : 1'782
Donne : 1'663
Totale : 3'445
60
Totale : 3'385

70

125

7'940

15'356



Tipo mutazione	Totale mutazioni
2 Arrivo	1409
3 Nascita	125
4 Partenza	1178
5 Decesso	183
6 Matrimonio	156
7 Separazione di fatto	58
8 Separazione legale	5
9 Aut. a vivere separato/a	7
10 Divorzio	59
11 Cambio di indirizzo	687
12 Cambio di attinenza	11
13 Cambio di cognome/nome	50
14 Naturalizzazione	77
15 Mutazioni diverse	1
16 Cambio prof./ dat. di lavoro	139
17 Vedovanza	58
18 Cambio documento	123
19 Naturaliz. per matrim.	0
20 Cambio di indirizzo sec.	11
21 Messa a punto dati	12012
22 Cambio scadenza doc.	651
23 Sospeso arrivo	1235
24 Sospeso partenza	841
25 Mut. cogn. per ins. errato	58
26 Cambio data di nascita	11
27 Mutazioni osservazioni/altri dati	0
28 Mutazione aut. di soggiorno	498
29 Cambio sesso	0
30 Provvisorio	667
31 Cambio appartamento	31
32 Scheda segnaletica	1
33 Gestione tutela	77
34 Gestione interdizione voto	0
35 Modifica catalogo	248
36 Emissione docum. identità	0
37 Riconoscimento figli	9
38 Fusione	1
39 Riconciliazione	12
40 Unione domestica registrata	0
41 Unione domestica sciolta giudizialmente	0
42 Unione domestica sciolta per decesso	0
50 Disconoscimento	0
	20689

STATO CIVILE

Nascite:	N. 125	(in + o in - /2013)	+15
Decessi:	N. 183	(in + o in - /2013)	+15
Matrimoni nel Comune:	N. 156	(in + o in - /2013)	+20

CONTRIBUZIONI

Contribuenti fine 2014 12'691 (+ 7)

Persone fisiche (non compresi dimoranti)	9'116	+	254
Riparti persone fisiche	1'878	-	339
Persone giuridiche	1'283	+	100
Riparti persone giuridiche	414	-	8

ATTIVITA' ORGANI MUNICIPALI

Sedute Municipio	48
Sedute Consiglio comunale	8
Sedute Commissione Gestione	24
Sedute Commissione Opere Pubbliche	14
Sedute Commissione Pianificazione	3
Sedute Commissione Petizioni	14
Sedute Commissione ad hoc mozione un'impresa sociale per Mendrisio	3
Sedute Commissione + Dicastero Costruzioni e Nucleo Storico	51
Sedute Dicastero Pianificazione	41
Sedute Commissione + Dicastero Ambiente	42
Sedute Commissione + Dicastero Aziende Industriali Mendrisio /AIM (Elettricit� – GAS – Acqua Potabile)	48
Sedute Commissioni di Quartiere	47
Altre Commissioni (totale)	56

Per la Cancelleria comunale

Lic. rer. pol. Massimo Demenga
Segretario