

UTC - Time Report - squadre esterne statistiche mensili 2014

Tabelle evoluzione mensile delle ore lavorate per commessa, per squadra di appartenenza e indicativamente per quartiere nel 2014

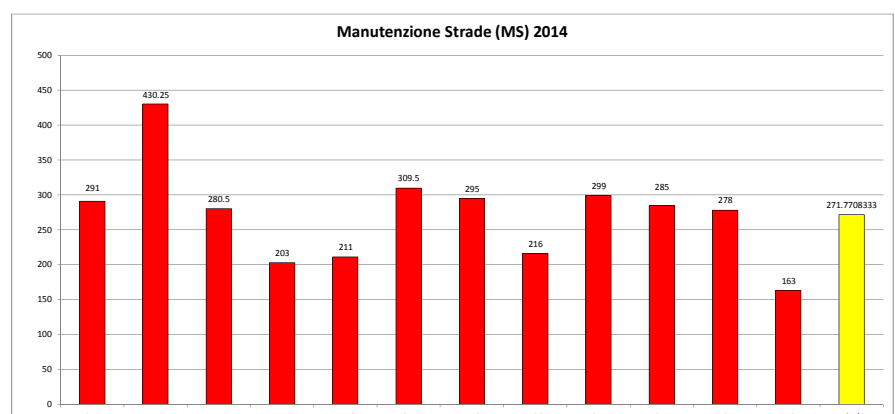
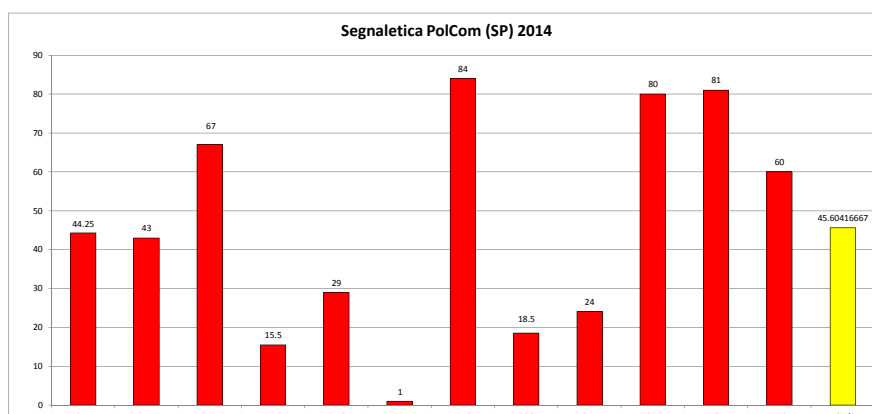
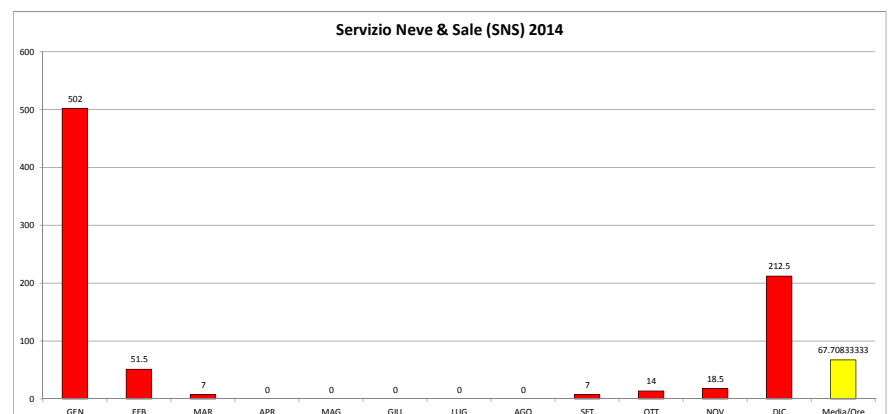
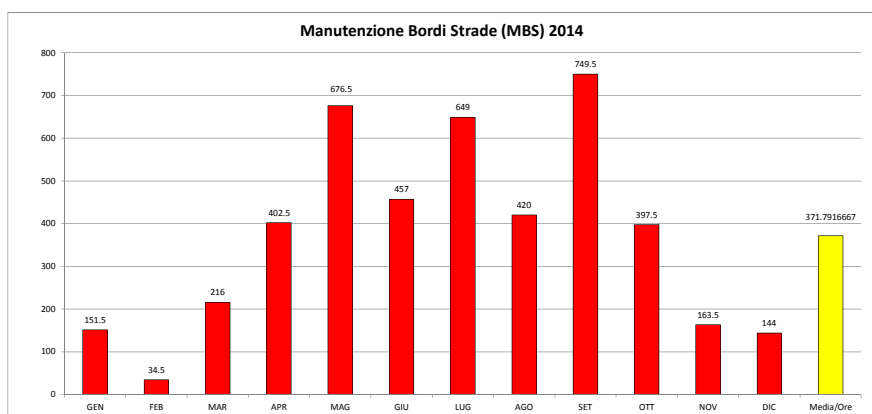
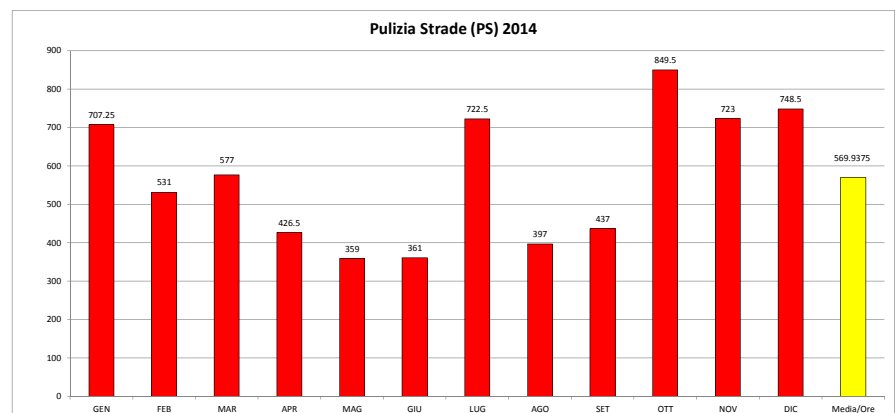
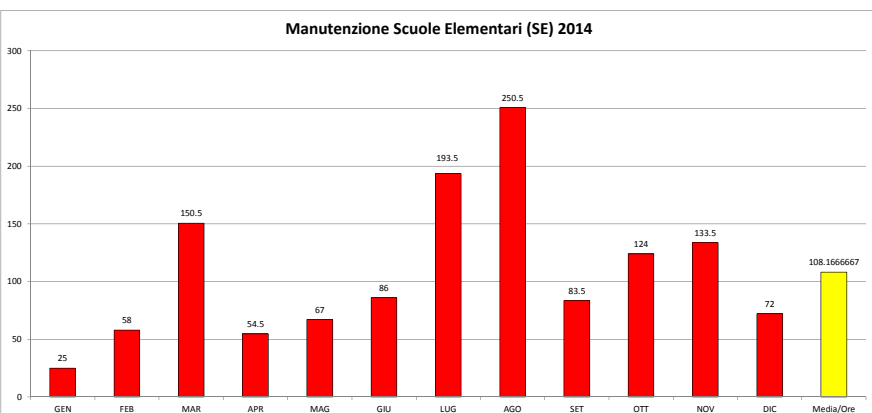
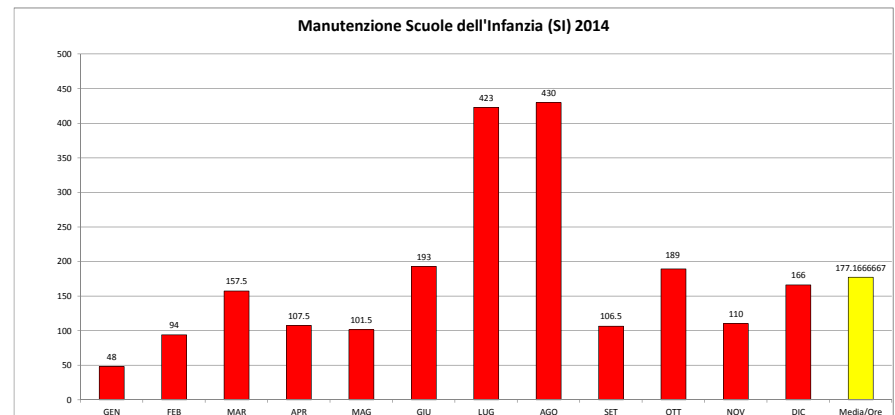
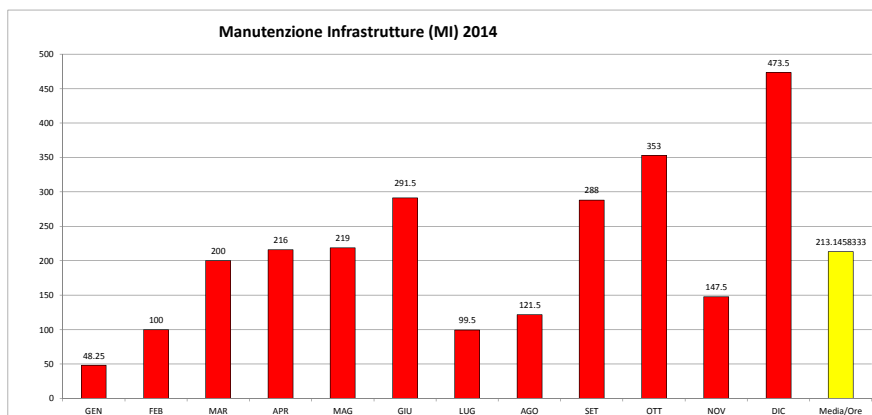
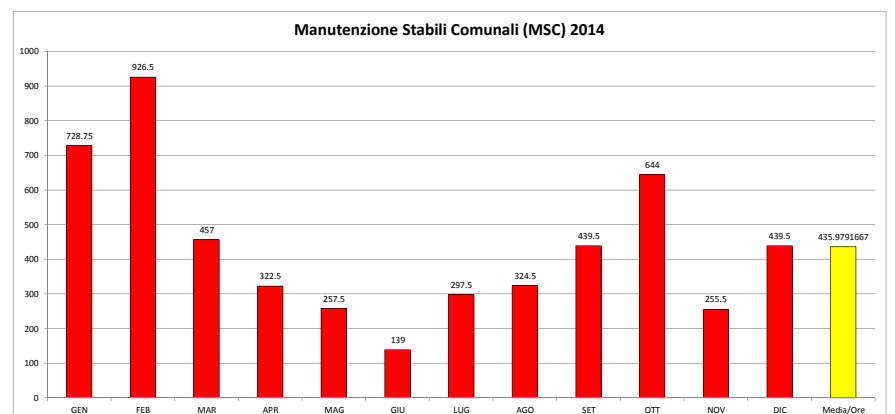
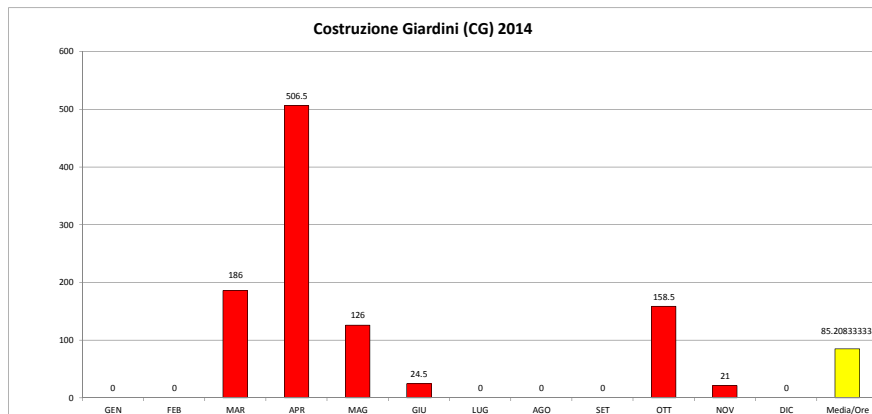
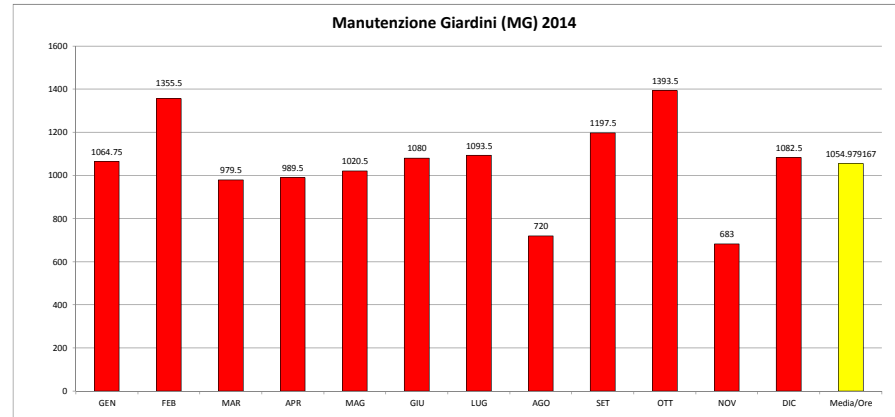
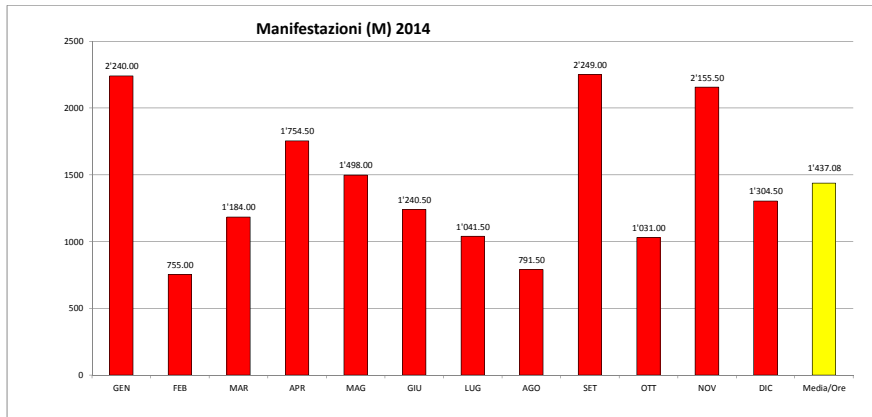
Commessa / Ore	COD	gennaio	febbraio	marzo	aprile	maggio	giugno	luglio	agosto	settembre	ottobre	novembre	dicembre	Totale/Ore	%	Media/Ore
Manifestazioni ed Eventi	M	2'240.00	755.00	1'184.00	1'754.50	1'498.00	1'240.50	1'041.50	791.50	2'249.00	1'031.00	2'155.50	1'304.50	17'245.00	16.94%	1'437.08
Manutenzione giardini	MG	1'064.75	1'355.50	979.50	989.50	1'020.50	1'080.00	1'093.50	720.00	1'197.50	1'393.50	683.00	1'082.50	12'659.75	12.44%	1'054.98
Costruzione giardini	CG	0.00	0.00	186.00	506.50	126.00	24.50	0.00	0.00	0.00	158.50	21.00	0.00	1'022.50	1.00%	85.21
Manutenzione stabili comunali	MSC	728.75	926.50	457.00	322.50	257.50	139.00	297.50	324.50	439.50	644.00	255.50	439.50	5'231.75	5.14%	435.98
Manutenzione infrastrutture	MI	48.25	100.00	200.00	216.00	219.00	291.50	99.50	121.50	288.00	353.00	147.50	473.50	2'557.75	2.51%	213.15
Manutenzione Scuole Infanzia	SI	48.00	94.00	157.50	107.50	101.50	193.00	423.00	430.00	106.50	189.00	110.00	166.00	2'126.00	2.09%	177.17
Manutenzione Scuole Elementari	SE	25.00	58.00	150.50	54.50	67.00	86.00	193.50	250.50	83.50	124.00	133.50	72.00	1'298.00	1.28%	108.17
Pulizia strade	PS	707.25	531.00	577.00	426.50	359.00	361.00	722.50	397.00	437.00	849.50	723.00	748.50	6'839.25	6.72%	569.94
Manutenzione bordi strade	MBS	151.50	34.50	216.00	402.50	676.50	457.00	649.00	420.00	749.50	397.50	163.50	144.00	4'461.50	4.38%	371.79
Servizio sale e neve	SNS	502.00	51.50	7.00	0.00	0.00	0.00	0.00	0.00	7.00	14.00	18.50	212.50	812.50	0.80%	67.71
Segnaletica PolCom	SP	44.25	43.00	67.00	15.50	29.00	1.00	84.00	18.50	24.00	80.00	81.00	60.00	547.25	0.54%	45.60
Manutenzione strade	MS	291.00	430.25	280.50	203.00	211.00	309.50	295.00	216.00	299.00	285.00	278.00	163.00	3'261.25	3.20%	271.77
Rifiuti urbani e cestini	RU	827.75	910.50	939.50	875.00	833.50	939.50	894.00	801.00	945.00	1'061.00	717.50	875.00	10'619.25	10.43%	884.94
Ecocentri e punti di raccolta	ECO	490.00	427.00	406.00	414.00	358.50	361.00	393.00	322.50	412.00	485.50	432.50	481.00	4'983.00	4.89%	415.25
Lavori diversi	LD	454.75	907.00	333.50	236.00	278.50	338.50	444.00	545.50	567.50	653.00	732.50	359.50	5'850.25	5.75%	487.52
Gestione personale	GP	0.00	15.50	51.50	12.00	32.50	25.50	23.50	22.50	15.00	14.00	0.00	0.00	212.00	0.21%	17.67
Manutenzione veicoli	MV	336.75	224.00	232.00	250.00	198.50	168.00	162.50	166.00	199.00	387.00	366.50	180.50	2'870.75	2.82%	239.23
Lavori amministrativi	LA	307.25	97.50	133.50	74.50	81.00	85.00	89.50	85.00	143.00	140.00	99.50	34.50	1'370.25	1.35%	114.19
Campi sportivi	CS	312.50	453.75	601.70	863.10	745.45	533.75	715.00	660.25	739.75	661.00	425.50	297.00	7'008.75	6.88%	584.06
Cimiteri	CIM	182.50	202.00	166.00	217.50	290.00	206.50	313.50	253.00	582.00	683.00	214.00	199.00	3'509.00	3.45%	292.42
Pompieri	POM	41.25	51.00	18.00	26.50	33.50	2.50	44.00	48.50	8.50	18.50	52.50	8.00	352.75	0.35%	29.40
Organismi nocivi	ON	0.00	0.00	0.00	75.00	116.00	258.00	154.00	144.00	250.00	0.00	0.00	0.00	997.00	0.98%	83.08
Piscine	PC	31.00	158.50	349.50	539.50	1'360.80	975.50	789.50	918.50	609.50	149.00	48.50	37.00	5'966.80	5.86%	497.23
Totale ore mensili		8'834.50	7'826.00	7'693.20	8'581.60	8'893.25	8'076.75	8'921.50	7'656.25	10'351.75	9'771.00	7'859.00	7'337.50	101'802.30	100.00%	8'483.53

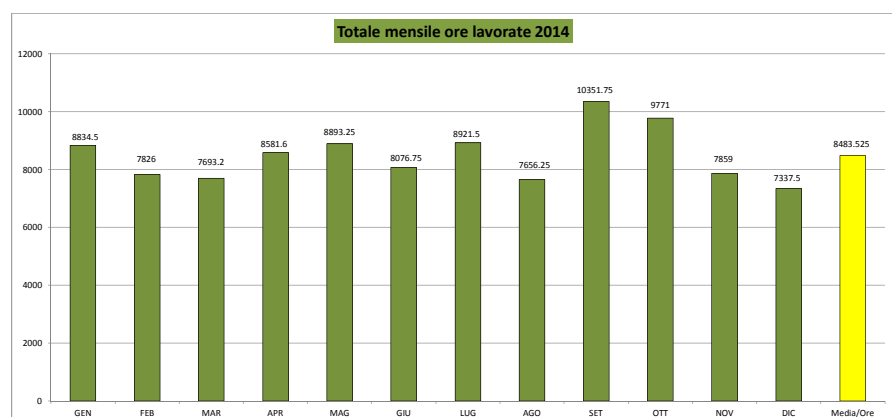
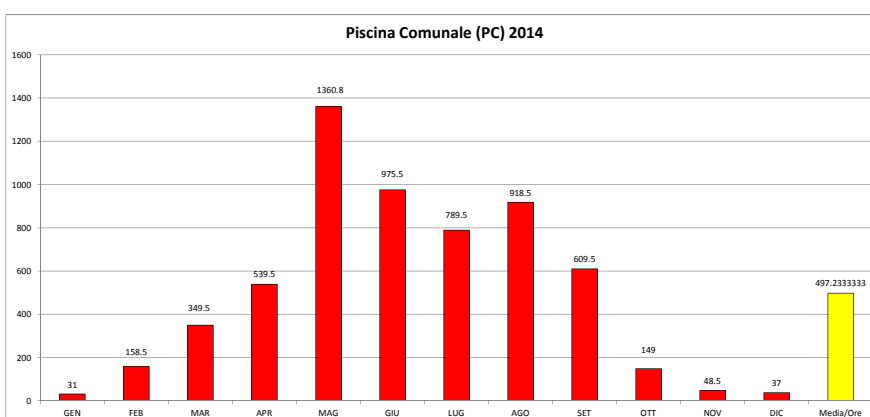
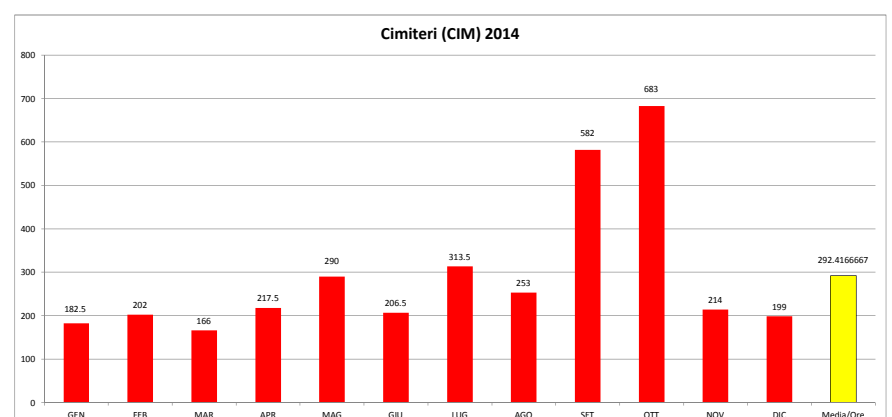
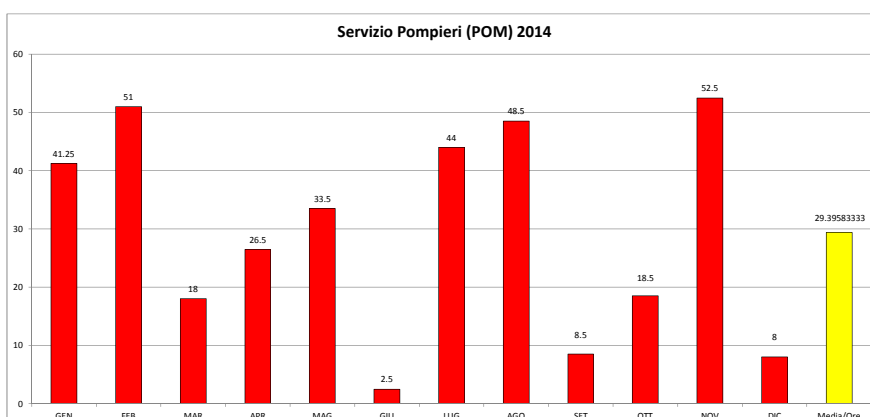
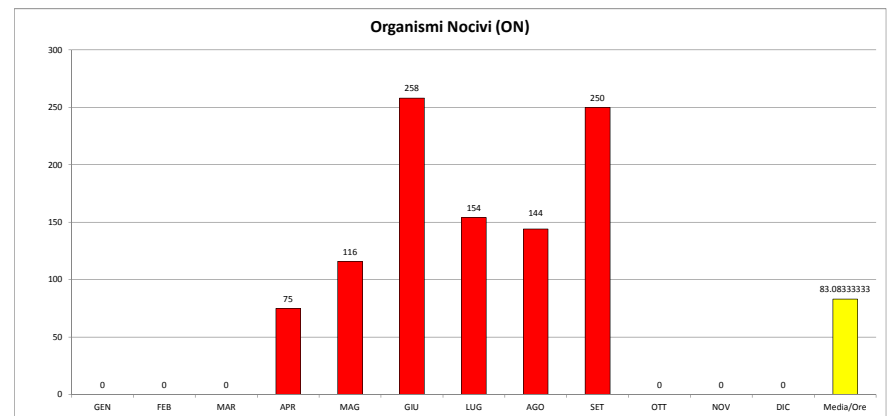
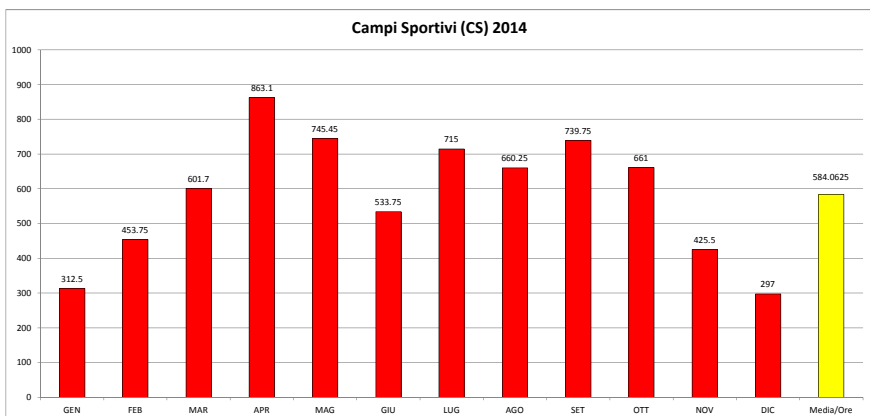
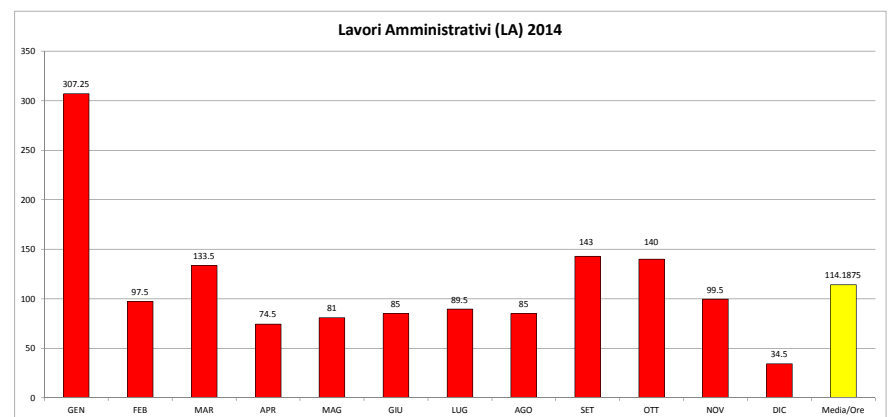
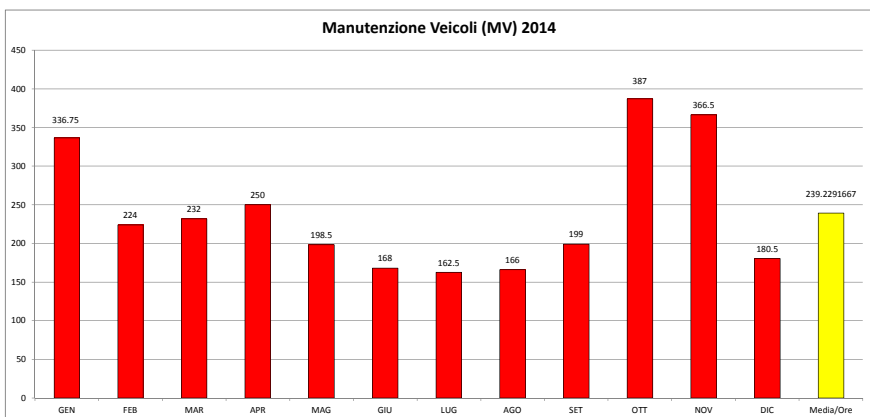
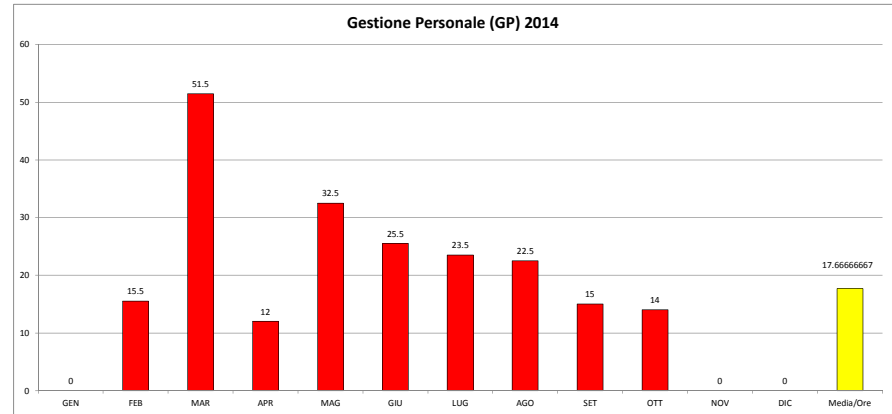
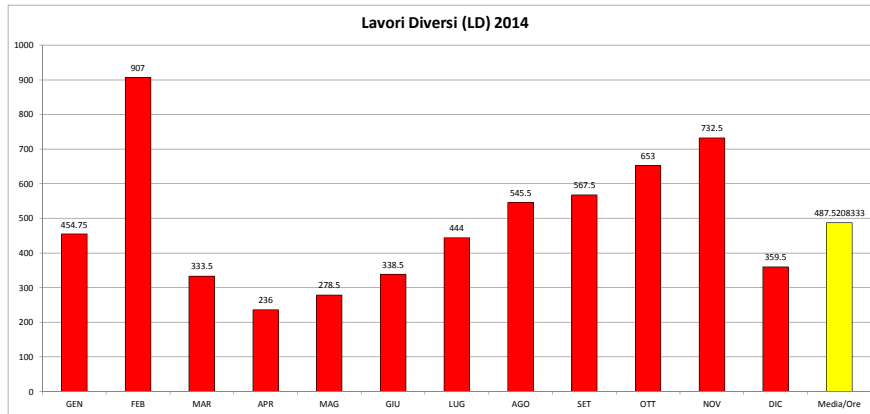
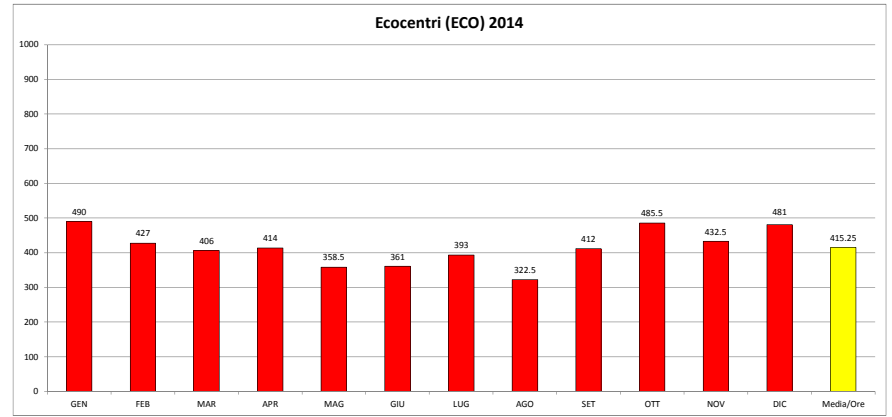
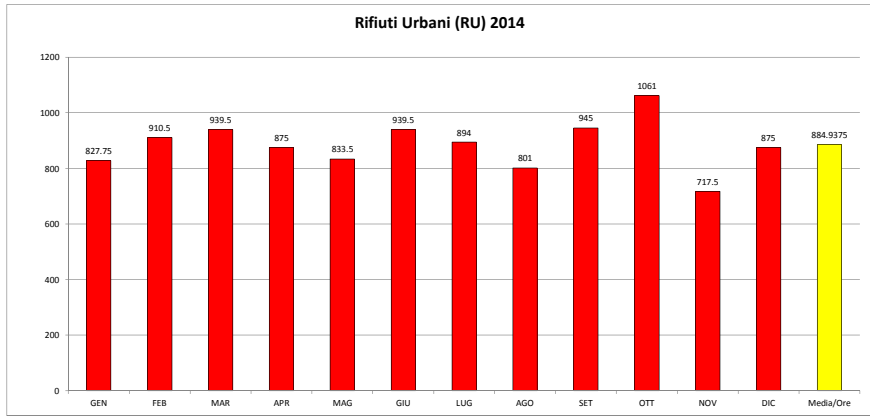
Squadra di appartenenza /Ore	gennaio	febbraio	marzo	aprile	maggio	giugno	luglio	agosto	settembre	ottobre	novembre	dicembre	Totale/Ore	%	Media/Ore
Responsabili delle squadre	541.50	599.25	585.50	572.00	560.50	478.00	697.00	508.00	690.00	682.50	479.50	434.00	6'827.75	6.71%	568.98
Squadra della manutenzione	4'038.75	4'038.00	3'704.00	3'924.50	3'925.50	3'467.00	4'086.50	3'615.50	4'657.50	4'940.50	4'181.50	3'729.50	48'308.75	47.45%	4'025.73
Squadra del verde pubblico	1'076.25	1'129.00	1'019.00	1'245.00	1'187.00	1'046.00	884.00	847.00	1'046.50	1'256.50	1'024.00	871.00	12'631.25	12.41%	1'052.60
Apprendisti giardinieri	193.00	262.00	233.50	319.00	311.00	330.00	344.00	216.00	357.50	341.00	172.00	148.00	3'227.00	3.17%	268.92
Servizio civile (squadra del verde)	368.00	282.00	411.00	389.00	361.00	379.00	574.00	290.50	590.50	484.50	301.00	216.00	4'646.50	4.56%	387.21
Inserienti e custodi campi di calcio	23.50	113.25	208.20	234.10	262.45	75.75	52.00	183.75	234.25	229.50	114.00	3.00	1'733.75	1.70%	144.48
Squadra della nettezza urbana	1'450.00	1'323.00	1'182.00	1'282.00	1'296.50	1'189.00	1'312.50	1'063.50	1'493.00	1'529.50	1'293.50	1'201.00	15'615.50	15.34%	1'301.29
Squadra manifestazioni su chiamata "manifestazioni"	555.00	69.50	309.00	490.50	695.00	568.50	418.50	392.50	700.00	255.50	0.00	97.50	4'551.50	4.47%	379.29
Squadra manifestazioni su chiamata "pista ghiaccio"	588.50	0.00	0.00	6.00	0.00	0.00	0.00	0.00	0.00	0.00	83.50	598.00	1'276.00	1.25%	106.33
Avventisti PC, ON, ECO, MG e POM	0.00	10.00	41.00	119.50	294.30	543.50	553.00	539.50	582.50	51.50	216.00	33.50	2'984.30	2.93%	248.69
Totale ore mensili	8'834.50	7'826.00	7'693.20	8'581.60	8'893.25	8'076.75	8'921.50	7'656.25	10'351.75	9'771.00	7'865.00	7'331.50	101'802.30	100.00%	8'483.53

Quartiere /Ore indicative	gennaio	febbraio	marzo	aprile	maggio	giugno	luglio	agosto	settembre	ottobre	novembre	dicembre	Totale/Ore	%	Media/Ore
Arzo	273.00	402.50	651.40	683.50	408.15	478.00	573.75	540.50	594.50	560.00	304.50	432.00	5'901.80	5.80%	491.82
Besazio	53.00	200.50	179.00	132.00	114.50	125.00	218.00	183.00	162.00	207.00	166.00	187.50	1'927.50	1.89%	160.63
Capolago	653.00	276.50	465.00	353.00	296.00	160.00	501.50	381.50	395.00	505.00	201.00	375.00	4'563.00	4.48%	380.25
Genestrerio	370.00	246.50	243.50	234.00	240.00	341.50	353.50	213.00	269.50	512.50	195.50	301.50	3'521.00	3.46%	293.42
Ligornetto	251.00	530.00	357.00	259.50	427.00	319.50	587.00	367.00	396.00	497.00	338.00	333.50	4'662.50	4.58%	388.54
Meride	147.00	133.75	170.00	75.00	138.50	104.00	239.00	346.50	407.50	239.50	97.00	97.00	2'194.75	2.16%	182.90
Rancate	293.00	303.50	353.30	140.80	437.00	384.50	355.75	377.00	466.50	388.00	316.00	297.50	4'112.85	4.04%	342.74
Salorino	295.00	271.50	169.50	107.50	115.00	130.50	233.50	178.00	225.50	292.00	233.00	140.00	2'391.00	2.35%	199.25
Tremona	81.25	98.00	81.50	51.50	33.00	53.00	262.00	72.50	228.50	126.50	85.00	95.50	1'268.25	1.25%	105.69
Mendrisio	3'300.00	3'307.00	4'429.00	5'448.30	5'583.30	4'981.75	4'759.50	3'914.75	6'550.75	5'675.00	5'270.00	4'713.00	57'932.35	56.91%	4'827.70
Montagna	277.00	58.50	4.00	12.50	12.00	7.00	29.00	49.50	13.00	50.00	77.50	30.00	620.00	0.61%	51.67
Campagna	0.00	0.00	0.00	0.00	0.00	0.00	0.00	0.00	0.00	0.00	0.00	0.00	0.00	0.00%	0.00
Città - diversi luoghi	774.00	840.00	270.00	345.50	141.00	378.00	431.00	478.00	533.50	626.00	278.00	303.00	5'398.00	5.30%	449.83
Servizi generali di base - altri	2'067.25	1'157.75	320.00	738.50	947.80	614.00	378.00	555.00	109.50	92.00	303.50	26.00	7'309.30	7.18%	609.11
Totale ore mensili	8'834.50	7'826.00	7'693.20	8'581.60	8'893.25	8'076.75	8'921.50	7'656.25	10'351.75	9'771.00	7'865.00	7'331.50	101'802.30	100.00%	8'483.53

Ore operai / Mese	gennaio	febbraio	marzo	aprile	maggio	giugno	luglio	agosto	settembre	ottobre	novembre	dicembre	Totale/Ore	%	Media/Ore
Totale ore lavorate (tutti)	8'834.50	7'826.00	7'693.20	8'581.60	8'893.25	8'076.75	8'921.50	7'656.25	10'351.75	9'771.00	7'859.00	7'337.50	101'802.30	80.65%	8'483.53
Vacanze	440.00	204.00	719.00	811.00	634.00	1'153.00	2'300.00	1'793.00	760.00	460.00	468.00	588.00	10'330.00	8.18%	860.83
Recupero	118.50	128.00	85.00	51.50	85.00	279.00	248.00	194.00	199.50	320.00	243.00	157.75	2'109.25	1.67%	175.77
Malattia	712.00	676.00	461.00	418.00	215.00	436.00	558.00	406.00	444.00	441.50	660.00	584.00	6'011.50	4.76%	500.96
Infortuni	0.00	0.00	111.00	434.00	334.50	76.00	0.00	24.00	75.50	0.00	16.00	0.00	1'071.00	0.85%	89.25
Straordinari	300.00	163.50	191.50	222.00	298.50	397.50	428.00	450.00	600.00	207.00	290.50	228.50	3'777.00	2.99%	314.75
Congedi vari	n.d.	n.d.	n.d.	56.00	269.00	256.00	127.00	158.00	224.00	39.00	0.00	0.00	1'129.00	0.89%	125.44
Totale complessivo ore	10'405.00	8'997.50	9'260.70	10'574.10	10'729.25	10'674.25	12'582.50	10'681.25	12'654.75	11'238.50	9'536.50	8'895.75	126'230.05	100.00%	10'519.17

Commessa / Ore	COD	gennaio	febbraio	marzo	aprile	maggio	giugno	luglio	agosto	settembre	ottobre	novembre	dicembre	Totale	Tot/Gruppo	%	% Gruppo	Media/Ore/Mese
Manifestazioni ed Eventi	M	2'240.00	755.00	1'184.00	1'754.50	1'498.00	1'240.50	1'041.50	791.50	2'249.00	1'031.00	2'155.50	1'304.50	17'245.00		16.94%		1'437.08
Piscine	PC	31.00	158.50	349.50	539.50	1'360.80	975.50	789.50	918.50	609.50	149.00	48.50	37.00	5'966.80		5.86%		497





Evoluzione mensile per squadra di appartenenza

