



Città di Mendrisio

Cancelleria comunale
Via Municipio 13
6850 Mendrisio

058 688 31 10
cancelleria@mendrisio.ch
mendrisio.ch

7 gennaio 2016

Dati statistici della Città di Mendrisio

Anno 2015

STATO CIVILE

| | | | |
|-----------------------|--------|---------------------|------|
| Nascite: | N. 104 | (in + o in - /2014) | - 21 |
| Decessi: | N. 196 | (in + o in - /2014) | +13 |
| Matrimoni nel Comune: | N. 114 | (in + o in - /2014) | - 42 |

CONTRIBUZIONI

Contribuenti fine 2015 12'900 (+ 209)

| | | | |
|--|-------|---|-----|
| Persone fisiche (non compresi dimoranti) | 9'493 | + | 377 |
| Riparti persone fisiche | 1'636 | - | 242 |
| Persone giuridiche | 1'336 | + | 53 |
| Riparti persone giuridiche | 435 | + | 21 |

ATTIVITA' ORGANI MUNICIPALI

| | |
|---|----|
| Sedute Municipio | 46 |
| Sedute Consiglio comunale | 8 |
| Sedute Commissione Gestione | 19 |
| Sedute Commissione Opere Pubbliche | 11 |
| Sedute Commissione Pianificazione | 13 |
| Sedute Commissione Petizioni | 7 |
| Sedute Commissione + Dicastero Costruzioni e Nucleo Storico | 52 |
| Sedute Dicastero Pianificazione | 32 |
| Sedute Commissione + Dicastero Ambiente | 21 |
| Sedute Commissione + Dicastero Aziende Industriali Mendrisio /AIM (Elettricit  - GAS - Acqua Potabile) | 48 |
| Sedute Commissioni di Quartiere | 71 |
| Altre Commissioni (totale) | 53 |

Per la Cancelleria comunale

Lic. rer. pol. Massimo Demenga
Segretario



Resoconto della popolazione per cittadinanza e permesso

Situazione al : 31-12-2015

| Mendrisio | |
|-----------|------------|
| Data | 06-01-2016 |
| Pagina | 1 / 1 |
| Giornale | |

| Cittadinanza | % | Uomini | Donne | Totale | 12 - 2014 | Diff. |
|--------------------------------|---------|--------------|--------------|---------------|---------------|-----------|
| Attinenti | 28.04 % | 2'062 | 2'301 | 4'363 | 4'401 | -38 |
| Domiciliato | 27.89 % | 2'052 | 2'289 | 4'341 | 4'375 | -34 |
| Soggiornante | 0.09 % | 7 | 7 | 14 | 16 | -2 |
| Secondaria | 0.05 % | 3 | 5 | 8 | 10 | -2 |
| Ticinesi | 35.65 % | 2'660 | 2'888 | 5'548 | 5'547 | 1 |
| Domiciliato | 34.39 % | 2'572 | 2'779 | 5'351 | 5'353 | -2 |
| Soggiornante | 1.16 % | 77 | 103 | 180 | 179 | 1 |
| Secondaria | 0.11 % | 11 | 6 | 17 | 15 | 2 |
| Confederati | 13.46 % | 980 | 1'115 | 2'095 | 2'088 | 7 |
| Domiciliato | 12.16 % | 881 | 1'011 | 1'892 | 1'896 | -4 |
| Soggiornante | 0.88 % | 67 | 70 | 137 | 125 | 12 |
| Secondaria | 0.42 % | 32 | 34 | 66 | 67 | -1 |
| Stranieri | 22.85 % | 1'883 | 1'673 | 3'556 | 3'445 | 111 |
| Nessun documento | 0.04 % | 5 | 1 | 6 | 13 | -7 |
| Perm. di domicilio "C" | 0.94 % | 52 | 94 | 146 | 144 | 2 |
| Perm. di domicilio "C" UE/AELS | 9.99 % | 822 | 732 | 1'554 | 1'595 | -41 |
| Perm. dim. annuale "B" | 0.78 % | 61 | 61 | 122 | 129 | -7 |
| Perm. dim. annuale "B" UE/AELS | 9.22 % | 785 | 650 | 1'435 | 1'341 | 94 |
| Permesso di soggiorno | 0.41 % | 34 | 30 | 64 | 59 | 5 |
| Perm. dim. tempor. "L" | 0.03 % | 3 | 1 | 4 | 9 | -5 |
| Perm. dim. tempor. "L" UE/AELS | 0.26 % | 19 | 22 | 41 | 38 | 3 |
| Altri documenti | 0.03 % | 3 | 2 | 5 | 3 | 2 |
| In corso | 0.62 % | 53 | 44 | 97 | 18 | 79 |
| Perm. richiedenti asilo "N" | 0.04 % | 2 | 5 | 7 | 10 | -3 |
| Ammissione provvisoria "F" | 0.11 % | 9 | 8 | 17 | 14 | 3 |
| Perm. frontalieri "G" | 0.01 % | 0 | 2 | 2 | 2 | 0 |
| Perm. frontalieri "G" UE/AELS | 0.19 % | 16 | 14 | 30 | 39 | -9 |
| Aut. corta dur. "ACD" | 0.01 % | 1 | 0 | 1 | 1 | 0 |
| Certificato di residenza | 0.15 % | 17 | 7 | 24 | 27 | -3 |
| Dichiarazione domicilio estero | 0.01 % | 1 | 0 | 1 | 1 | 0 |
| Senza documenti | 0.00 % | 0 | 0 | 0 | 2 | -2 |
| Totale Comune | | 7'585 | 7'977 | 15'562 | 15'481 | 81 |



Resoconto della popolazione per cittadinanza e permesso suddivisa per quartieri

Situazione al : 31-12-2015

| Mendrisio | |
|-----------|------------|
| Data | 06-01-2016 |
| Pagina | 1 / 10 |
| Giornale | |

1 - Mendrisio

| Cittadinanza | % | Uomini | Donne | Totale | 12 - 2014 | Diff. |
|--------------------------------|----------------|--------------|--------------|--------------|--------------|----------|
| Attinenti | 11.24 % | 800 | 949 | 1'749 | 1'780 | -31 |
| Domiciliato | 11.17 % | 795 | 944 | 1'739 | 1'769 | -30 |
| Soggiornante | 0.06 % | 5 | 5 | 10 | 11 | -1 |
| Ticinesi | 14.98 % | 1'043 | 1'288 | 2'331 | 2'371 | -40 |
| Domiciliato | 14.05 % | 978 | 1'209 | 2'187 | 2'220 | -33 |
| Soggiornante | 0.85 % | 59 | 73 | 132 | 141 | -9 |
| Secondaria | 0.08 % | 6 | 6 | 12 | 10 | 2 |
| Confederati | 5.20 % | 386 | 424 | 810 | 794 | 16 |
| Domiciliato | 4.34 % | 318 | 358 | 676 | 668 | 8 |
| Soggiornante | 0.75 % | 58 | 58 | 116 | 110 | 6 |
| Secondaria | 0.12 % | 10 | 8 | 18 | 16 | 2 |
| Stranieri | 13.39 % | 1'078 | 1'005 | 2'083 | 2'026 | 57 |
| Nessun documento | 0.03 % | 4 | 1 | 5 | 10 | -5 |
| Perm. di domicilio "C" | 0.67 % | 38 | 67 | 105 | 106 | -1 |
| Perm. di domicilio "C" UE/AELS | 4.90 % | 379 | 383 | 762 | 788 | -26 |
| Perm. dim. annuale "B" | 0.60 % | 50 | 44 | 94 | 92 | 2 |
| Perm. dim. annuale "B" UE/AELS | 5.96 % | 502 | 425 | 927 | 883 | 44 |
| Permesso di soggiorno | 0.30 % | 28 | 19 | 47 | 40 | 7 |
| Perm. dim. tempor. "L" | 0.02 % | 3 | 0 | 3 | 8 | -5 |
| Perm. dim. tempor. "L" UE/AELS | 0.17 % | 11 | 16 | 27 | 20 | 7 |
| Altri documenti | 0.03 % | 3 | 2 | 5 | 3 | 2 |
| In corso | 0.38 % | 34 | 25 | 59 | 14 | 45 |
| Perm. richiedenti asilo "N" | 0.03 % | 1 | 4 | 5 | 10 | -5 |
| Ammissione provvisoria "F" | 0.11 % | 9 | 8 | 17 | 14 | 3 |
| Perm. frontalieri "G" UE/AELS | 0.08 % | 4 | 8 | 12 | 17 | -5 |
| Aut. corta dur. "ACD" | 0.00 % | 0 | 0 | 0 | 1 | -1 |
| Certificato di residenza | 0.10 % | 12 | 3 | 15 | 18 | -3 |
| Senza documenti | 0.00 % | 0 | 0 | 0 | 2 | -2 |
| Totale quartiere | 44.81 % | 3'307 | 3'666 | 6'973 | 6'971 | 2 |



Resoconto della popolazione per cittadinanza e permesso suddivisa per quartieri

Situazione al : 31-12-2015

| Mendrisio | |
|-----------|------------|
| Data | 06-01-2016 |
| Pagina | 2 / 10 |
| Giornale | |

2 - Salorino

| Cittadinanza | % | Uomini | Donne | Totale | 12 - 2014 | Diff. |
|--------------------------------|---------------|------------|------------|------------|------------|------------|
| Attinenti | 0.91 % | 70 | 71 | 141 | 147 | -6 |
| Domiciliato | 0.91 % | 70 | 71 | 141 | 147 | -6 |
| Ticinesi | 1.45 % | 114 | 111 | 225 | 226 | -1 |
| Domiciliato | 1.45 % | 114 | 111 | 225 | 226 | -1 |
| Confederati | 0.41 % | 29 | 35 | 64 | 65 | -1 |
| Domiciliato | 0.39 % | 28 | 33 | 61 | 61 | 0 |
| Soggiornante | 0.00 % | 0 | 0 | 0 | 1 | -1 |
| Secondaria | 0.02 % | 1 | 2 | 3 | 3 | 0 |
| Stranieri | 0.38 % | 36 | 23 | 59 | 62 | -3 |
| Perm. di domicilio "C" | 0.01 % | 0 | 1 | 1 | 2 | -1 |
| Perm. di domicilio "C" UE/AELS | 0.13 % | 12 | 8 | 20 | 21 | -1 |
| Perm. dim. annuale "B" | 0.01 % | 1 | 1 | 2 | 2 | 0 |
| Perm. dim. annuale "B" UE/AELS | 0.19 % | 19 | 11 | 30 | 32 | -2 |
| Perm. dim. tempor. "L" UE/AELS | 0.01 % | 2 | 0 | 2 | 1 | 1 |
| In corso | 0.01 % | 1 | 0 | 1 | 0 | 1 |
| Perm. frontalieri "G" UE/AELS | 0.01 % | 0 | 2 | 2 | 4 | -2 |
| Aut. corta dur. "ACD" | 0.01 % | 1 | 0 | 1 | 0 | 1 |
| Totale quartiere | 3.14 % | 249 | 240 | 489 | 500 | -11 |



Resoconto della popolazione per cittadinanza e permesso suddivisa per quartieri

Situazione al : 31-12-2015

| Mendrisio | |
|-----------|------------|
| Data | 06-01-2016 |
| Pagina | 3 / 10 |
| Giornale | |

3 - Arzo

| Cittadinanza | % | Uomini | Donne | Totale | 12 - 2014 | Diff. |
|--------------------------------|---------------|------------|------------|--------------|--------------|-----------|
| Attinenti | 2.53 % | 186 | 207 | 393 | 386 | 7 |
| Domiciliato | 2.51 % | 184 | 207 | 391 | 384 | 7 |
| Soggiornante | 0.01 % | 1 | 0 | 1 | 1 | 0 |
| Secondaria | 0.01 % | 1 | 0 | 1 | 1 | 0 |
| Ticinesi | 3.03 % | 227 | 245 | 472 | 461 | 11 |
| Domiciliato | 3.00 % | 223 | 244 | 467 | 458 | 9 |
| Soggiornante | 0.03 % | 4 | 1 | 5 | 3 | 2 |
| Confederati | 1.46 % | 102 | 125 | 227 | 232 | -5 |
| Domiciliato | 1.39 % | 95 | 121 | 216 | 224 | -8 |
| Soggiornante | 0.03 % | 3 | 1 | 4 | 1 | 3 |
| Secondaria | 0.04 % | 4 | 3 | 7 | 7 | 0 |
| Stranieri | 1.05 % | 81 | 82 | 163 | 162 | 1 |
| Perm. di domicilio "C" | 0.01 % | 0 | 1 | 1 | 1 | 0 |
| Perm. di domicilio "C" UE/AELS | 0.67 % | 57 | 48 | 105 | 100 | 5 |
| Perm. dim. annuale "B" | 0.01 % | 0 | 2 | 2 | 2 | 0 |
| Perm. dim. annuale "B" UE/AELS | 0.32 % | 24 | 26 | 50 | 52 | -2 |
| Permesso di soggiorno | 0.01 % | 0 | 2 | 2 | 3 | -1 |
| Perm. dim. tempor. "L" UE/AELS | 0.01 % | 0 | 1 | 1 | 0 | 1 |
| In corso | 0.01 % | 0 | 2 | 2 | 0 | 2 |
| Perm. frontalieri "G" UE/AELS | 0.00 % | 0 | 0 | 0 | 2 | -2 |
| Certificato di residenza | 0.00 % | 0 | 0 | 0 | 2 | -2 |
| Totale quartiere | 8.06 % | 596 | 659 | 1'255 | 1'241 | 14 |

**Resoconto della popolazione per cittadinanza e permesso suddivisa per quartieri**

Situazione al : 31-12-2015

| Mendrisio | |
|-----------|------------|
| Data | 06-01-2016 |
| Pagina | 4 / 10 |
| Giornale | |

4 - Tremona

| Cittadinanza | % | Uomini | Donne | Totale | 12 - 2014 | Diff. |
|--------------------------------|---------------|---------------|--------------|---------------|------------------|--------------|
| Attinenti | 0.78 % | 63 | 58 | 121 | 125 | -4 |
| Domiciliato | 0.75 % | 62 | 54 | 116 | 119 | -3 |
| Secondaria | 0.03 % | 1 | 4 | 5 | 6 | -1 |
| Ticinesi | 1.52 % | 130 | 106 | 236 | 240 | -4 |
| Domiciliato | 1.50 % | 128 | 105 | 233 | 238 | -5 |
| Soggiornante | 0.01 % | 1 | 1 | 2 | 1 | 1 |
| Secondaria | 0.01 % | 1 | 0 | 1 | 1 | 0 |
| Confederati | 0.78 % | 59 | 63 | 122 | 118 | 4 |
| Domiciliato | 0.63 % | 48 | 50 | 98 | 91 | 7 |
| Soggiornante | 0.01 % | 0 | 1 | 1 | 0 | 1 |
| Secondaria | 0.15 % | 11 | 12 | 23 | 27 | -4 |
| Stranieri | 0.28 % | 27 | 17 | 44 | 42 | 2 |
| Perm. di domicilio "C" UE/AELS | 0.15 % | 14 | 9 | 23 | 25 | -2 |
| Perm. dim. annuale "B" | 0.01 % | 0 | 1 | 1 | 1 | 0 |
| Perm. dim. annuale "B" UE/AELS | 0.12 % | 13 | 6 | 19 | 15 | 4 |
| Perm. frontalieri "G" UE/AELS | 0.01 % | 0 | 1 | 1 | 1 | 0 |
| Totale quartiere | 3.36 % | 279 | 244 | 523 | 525 | -2 |



Resoconto della popolazione per cittadinanza e permesso suddivisa per quartieri

Situazione al : 31-12-2015

| Mendrisio | |
|-----------|------------|
| Data | 06-01-2016 |
| Pagina | 5 / 10 |
| Giornale | |

5 - Capolago

| Cittadinanza | % | Uomini | Donne | Totale | 12 - 2014 | Diff. |
|--------------------------------|---------------|------------|------------|------------|------------|------------|
| Attinenti | 0.98 % | 69 | 83 | 152 | 162 | -10 |
| Domiciliato | 0.96 % | 69 | 81 | 150 | 159 | -9 |
| Soggiornante | 0.01 % | 0 | 2 | 2 | 3 | -1 |
| Ticinesi | 2.11 % | 154 | 175 | 329 | 336 | -7 |
| Domiciliato | 2.00 % | 151 | 161 | 312 | 319 | -7 |
| Soggiornante | 0.11 % | 3 | 14 | 17 | 17 | 0 |
| Confederati | 0.84 % | 52 | 78 | 130 | 143 | -13 |
| Domiciliato | 0.75 % | 48 | 69 | 117 | 131 | -14 |
| Soggiornante | 0.04 % | 1 | 5 | 6 | 5 | 1 |
| Secondaria | 0.04 % | 3 | 4 | 7 | 7 | 0 |
| Stranieri | 1.37 % | 116 | 97 | 213 | 196 | 17 |
| Perm. di domicilio "C" | 0.02 % | 0 | 3 | 3 | 3 | 0 |
| Perm. di domicilio "C" UE/AELS | 0.67 % | 60 | 45 | 105 | 109 | -4 |
| Perm. dim. annuale "B" | 0.01 % | 2 | 0 | 2 | 3 | -1 |
| Perm. dim. annuale "B" UE/AELS | 0.44 % | 36 | 33 | 69 | 60 | 9 |
| Permesso di soggiorno | 0.06 % | 4 | 5 | 9 | 9 | 0 |
| In corso | 0.05 % | 3 | 5 | 8 | 0 | 8 |
| Perm. richiedenti asilo "N" | 0.01 % | 1 | 1 | 2 | 0 | 2 |
| Perm. frontalieri "G" | 0.01 % | 0 | 1 | 1 | 0 | 1 |
| Perm. frontalieri "G" UE/AELS | 0.05 % | 7 | 1 | 8 | 6 | 2 |
| Certificato di residenza | 0.03 % | 2 | 3 | 5 | 5 | 0 |
| Dichiarazione domicilio estero | 0.01 % | 1 | 0 | 1 | 1 | 0 |
| Totale quartiere | 5.29 % | 391 | 433 | 824 | 837 | -13 |



Resoconto della popolazione per cittadinanza e permesso suddivisa per quartieri

Situazione al : 31-12-2015

| Mendrisio | |
|-----------|------------|
| Data | 06-01-2016 |
| Pagina | 6 / 10 |
| Giornale | |

6 - Rancate

| Cittadinanza | % | Uomini | Donne | Totale | 12 - 2014 | Diff. |
|--------------------------------|----------------|------------|------------|--------------|--------------|-----------|
| Attinenti | 3.59 % | 273 | 286 | 559 | 553 | 6 |
| Domiciliato | 3.59 % | 273 | 286 | 559 | 553 | 6 |
| Ticinesi | 3.68 % | 285 | 288 | 573 | 549 | 24 |
| Domiciliato | 3.59 % | 281 | 278 | 559 | 538 | 21 |
| Soggiornante | 0.09 % | 4 | 10 | 14 | 11 | 3 |
| Confederati | 1.25 % | 88 | 106 | 194 | 200 | -6 |
| Domiciliato | 1.23 % | 87 | 104 | 191 | 197 | -6 |
| Soggiornante | 0.02 % | 1 | 2 | 3 | 2 | 1 |
| Secondaria | 0.00 % | 0 | 0 | 0 | 1 | -1 |
| Stranieri | 1.88 % | 152 | 140 | 292 | 281 | 11 |
| Nessun documento | 0.00 % | 0 | 0 | 0 | 2 | -2 |
| Perm. di domicilio "C" | 0.06 % | 3 | 6 | 9 | 9 | 0 |
| Perm. di domicilio "C" UE/AELS | 1.14 % | 99 | 78 | 177 | 176 | 1 |
| Perm. dim. annuale "B" | 0.03 % | 1 | 4 | 5 | 6 | -1 |
| Perm. dim. annuale "B" UE/AELS | 0.50 % | 37 | 41 | 78 | 76 | 2 |
| Permesso di soggiorno | 0.03 % | 1 | 4 | 5 | 3 | 2 |
| Perm. dim. tempor. "L" | 0.01 % | 0 | 1 | 1 | 0 | 1 |
| Perm. dim. tempor. "L" UE/AELS | 0.01 % | 0 | 1 | 1 | 1 | 0 |
| In corso | 0.06 % | 7 | 3 | 10 | 1 | 9 |
| Perm. frontalieri "G" | 0.00 % | 0 | 0 | 0 | 1 | -1 |
| Perm. frontalieri "G" UE/AELS | 0.02 % | 2 | 1 | 3 | 5 | -2 |
| Certificato di residenza | 0.02 % | 2 | 1 | 3 | 1 | 2 |
| Totale quartiere | 10.40 % | 798 | 820 | 1'618 | 1'583 | 35 |



Resoconto della popolazione per cittadinanza e permesso suddivisa per quartieri

Situazione al : 31-12-2015

| Mendrisio | |
|-----------|------------|
| Data | 06-01-2016 |
| Pagina | 7 / 10 |
| Giornale | |

7 - Genestrerio

| Cittadinanza | % | Uomini | Donne | Totale | 12 - 2014 | Diff. |
|--------------------------------|---------------|------------|------------|--------------|--------------|-----------|
| Attinenti | 2.11 % | 167 | 161 | 328 | 317 | 11 |
| Domiciliato | 2.11 % | 167 | 161 | 328 | 317 | 11 |
| Ticinesi | 2.62 % | 204 | 204 | 408 | 411 | -3 |
| Domiciliato | 2.62 % | 203 | 204 | 407 | 409 | -2 |
| Soggiornante | 0.01 % | 1 | 0 | 1 | 2 | -1 |
| Confederati | 0.94 % | 73 | 74 | 147 | 148 | -1 |
| Domiciliato | 0.93 % | 71 | 73 | 144 | 148 | -4 |
| Soggiornante | 0.02 % | 2 | 1 | 3 | 0 | 3 |
| Stranieri | 1.56 % | 137 | 105 | 242 | 237 | 5 |
| Nessun documento | 0.01 % | 1 | 0 | 1 | 0 | 1 |
| Perm. di domicilio "C" | 0.09 % | 5 | 9 | 14 | 11 | 3 |
| Perm. di domicilio "C" UE/AELS | 0.72 % | 58 | 54 | 112 | 108 | 4 |
| Perm. dim. annuale "B" | 0.03 % | 2 | 2 | 4 | 7 | -3 |
| Perm. dim. annuale "B" UE/AELS | 0.62 % | 63 | 34 | 97 | 94 | 3 |
| Perm. dim. tempor. "L" UE/AELS | 0.04 % | 4 | 2 | 6 | 9 | -3 |
| In corso | 0.03 % | 2 | 3 | 5 | 3 | 2 |
| Perm. frontalieri "G" | 0.00 % | 0 | 0 | 0 | 1 | -1 |
| Perm. frontalieri "G" UE/AELS | 0.01 % | 1 | 1 | 2 | 3 | -1 |
| Certificato di residenza | 0.01 % | 1 | 0 | 1 | 1 | 0 |
| Totale quartiere | 7.23 % | 581 | 544 | 1'125 | 1'113 | 12 |



Resoconto della popolazione per cittadinanza e permesso suddivisa per quartieri

Situazione al : 31-12-2015

| Mendrisio | |
|-----------|------------|
| Data | 06-01-2016 |
| Pagina | 8 / 10 |
| Giornale | |

8 - Besazio

| Cittadinanza | % | Uomini | Donne | Totale | 12 - 2014 | Diff. |
|--------------------------------|---------------|---------------|--------------|---------------|------------------|--------------|
| Attinenti | 1.20 % | 91 | 95 | 186 | 186 | 0 |
| Domiciliato | 1.18 % | 89 | 95 | 184 | 184 | 0 |
| Soggiornante | 0.01 % | 1 | 0 | 1 | 1 | 0 |
| Secondaria | 0.01 % | 1 | 0 | 1 | 1 | 0 |
| Ticinesi | 1.30 % | 103 | 100 | 203 | 204 | -1 |
| Domiciliato | 1.30 % | 103 | 99 | 202 | 204 | -2 |
| Soggiornante | 0.01 % | 0 | 1 | 1 | 0 | 1 |
| Confederati | 0.89 % | 59 | 80 | 139 | 138 | 1 |
| Domiciliato | 0.87 % | 57 | 78 | 135 | 133 | 2 |
| Soggiornante | 0.02 % | 1 | 2 | 3 | 4 | -1 |
| Secondaria | 0.01 % | 1 | 0 | 1 | 1 | 0 |
| Stranieri | 0.57 % | 50 | 38 | 88 | 81 | 7 |
| Perm. di domicilio "C" | 0.01 % | 2 | 0 | 2 | 1 | 1 |
| Perm. di domicilio "C" UE/AELS | 0.30 % | 26 | 20 | 46 | 50 | -4 |
| Perm. dim. annuale "B" | 0.00 % | 0 | 0 | 0 | 1 | -1 |
| Perm. dim. annuale "B" UE/AELS | 0.24 % | 20 | 17 | 37 | 25 | 12 |
| Perm. dim. tempor. "L" | 0.00 % | 0 | 0 | 0 | 1 | -1 |
| Perm. dim. tempor. "L" UE/AELS | 0.01 % | 1 | 1 | 2 | 3 | -1 |
| Perm. frontalieri "G" UE/AELS | 0.01 % | 1 | 0 | 1 | 0 | 1 |
| Totale quartiere | 3.96 % | 303 | 313 | 616 | 609 | 7 |



Resoconto della popolazione per cittadinanza e permesso suddivisa per quartieri

Situazione al : 31-12-2015

| Mendrisio | |
|-----------|------------|
| Data | 06-01-2016 |
| Pagina | 9 / 10 |
| Giornale | |

9 - Meride

| Cittadinanza | % | Uomini | Donne | Totale | 12 - 2014 | Diff. |
|--------------------------------|---------------|------------|------------|------------|------------|----------|
| Attinenti | 0.90 % | 64 | 76 | 140 | 144 | -4 |
| Domiciliato | 0.89 % | 64 | 75 | 139 | 142 | -3 |
| Secondaria | 0.01 % | 0 | 1 | 1 | 2 | -1 |
| Ticinesi | 0.66 % | 48 | 54 | 102 | 103 | -1 |
| Domiciliato | 0.62 % | 44 | 53 | 97 | 98 | -1 |
| Soggiornante | 0.01 % | 0 | 1 | 1 | 1 | 0 |
| Secondaria | 0.03 % | 4 | 0 | 4 | 4 | 0 |
| Confederati | 0.35 % | 27 | 27 | 54 | 51 | 3 |
| Domiciliato | 0.30 % | 24 | 22 | 46 | 44 | 2 |
| Soggiornante | 0.01 % | 1 | 0 | 1 | 2 | -1 |
| Secondaria | 0.04 % | 2 | 5 | 7 | 5 | 2 |
| Stranieri | 0.29 % | 28 | 17 | 45 | 39 | 6 |
| Perm. di domicilio "C" | 0.01 % | 0 | 1 | 1 | 0 | 1 |
| Perm. di domicilio "C" UE/AELS | 0.15 % | 17 | 6 | 23 | 23 | 0 |
| Perm. dim. annuale "B" | 0.01 % | 1 | 1 | 2 | 3 | -1 |
| Perm. dim. annuale "B" UE/AELS | 0.11 % | 9 | 8 | 17 | 12 | 5 |
| Perm. dim. tempor. "L" UE/AELS | 0.01 % | 0 | 1 | 1 | 0 | 1 |
| In corso | 0.01 % | 1 | 0 | 1 | 0 | 1 |
| Perm. frontalieri "G" UE/AELS | 0.00 % | 0 | 0 | 0 | 1 | -1 |
| Totale quartiere | 2.19 % | 167 | 174 | 341 | 337 | 4 |



Resoconto della popolazione per cittadinanza e permesso suddivisa per quartieri

Situazione al : 31-12-2015

| Mendrisio | |
|-----------|------------|
| Data | 06-01-2016 |
| Pagina | 10 / 10 |
| Giornale | |

10 - Ligornetto

| Cittadinanza | % | Uomini | Donne | Totale | 12 - 2014 | Diff. |
|--------------------------------|----------------|--------------|--------------|---------------|---------------|-----------|
| Attinenti | 3.82 % | 279 | 315 | 594 | 601 | -7 |
| Domiciliato | 3.82 % | 279 | 315 | 594 | 601 | -7 |
| Ticinesi | 4.30 % | 352 | 317 | 669 | 646 | 23 |
| Domiciliato | 4.25 % | 347 | 315 | 662 | 643 | 19 |
| Soggiornante | 0.04 % | 5 | 2 | 7 | 3 | 4 |
| Confederati | 1.34 % | 105 | 103 | 208 | 199 | 9 |
| Domiciliato | 1.34 % | 105 | 103 | 208 | 199 | 9 |
| Stranieri | 2.10 % | 178 | 149 | 327 | 319 | 8 |
| Nessun documento | 0.00 % | 0 | 0 | 0 | 1 | -1 |
| Perm. di domicilio "C" | 0.06 % | 4 | 6 | 10 | 11 | -1 |
| Perm. di domicilio "C" UE/AELS | 1.16 % | 100 | 81 | 181 | 195 | -14 |
| Perm. dim. annuale "B" | 0.06 % | 4 | 6 | 10 | 12 | -2 |
| Perm. dim. annuale "B" UE/AELS | 0.71 % | 62 | 49 | 111 | 92 | 19 |
| Permesso di soggiorno | 0.01 % | 1 | 0 | 1 | 4 | -3 |
| Perm. dim. tempor. "L" UE/AELS | 0.01 % | 1 | 0 | 1 | 4 | -3 |
| In corso | 0.07 % | 5 | 6 | 11 | 0 | 11 |
| Perm. frontalieri "G" | 0.01 % | 0 | 1 | 1 | 0 | 1 |
| Perm. frontalieri "G" UE/AELS | 0.01 % | 1 | 0 | 1 | 0 | 1 |
| Totale quartiere | 11.55 % | 914 | 884 | 1'798 | 1'765 | 33 |
| Totale Comune | | 7'585 | 7'977 | 15'562 | 15'481 | 81 |

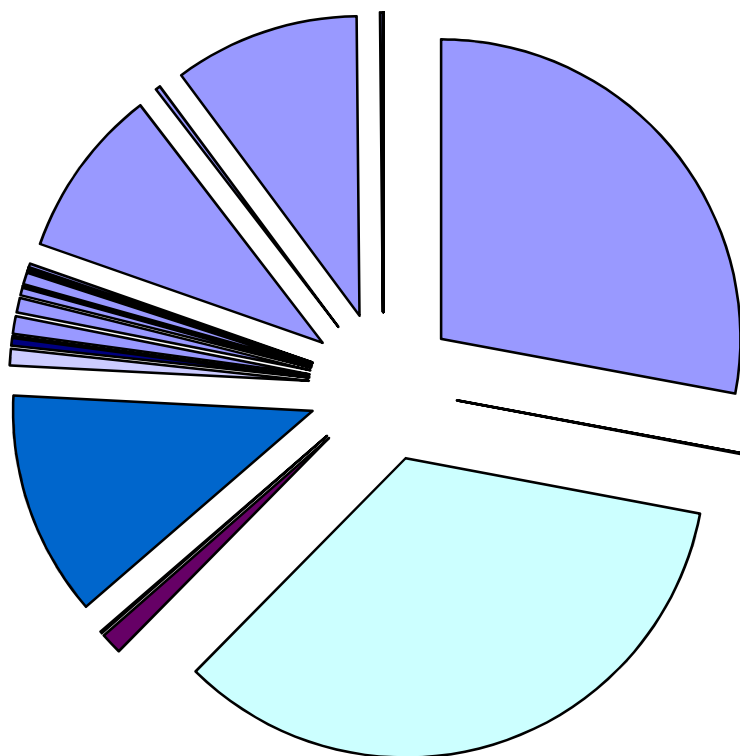
Resoconto della popolazione per cittadinanza e permesso

Situazione al : 31-12-2015

| Mendrisio | |
|-----------|------------|
| Data | 06-01-2016 |
| Pagina | Grafico |
| Giornale | |

Città di Mendrisio

Totale 15562



| | | | |
|--|---|---|---|
| ■ Domiciliato 4341 (27.89%) | ■ Senza documenti 0 (0%) | ■ Secondaria 8 (0.05%) | ■ Domiciliato 5351 (34.39%) |
| ■ Soggiornante 180 (1.16%) | ■ Secondaria 17 (0.11%) | ■ Domiciliato 1892 (12.16%) | ■ Soggiornante 137 (0.88%) |
| ■ Secondaria 66 (0.42%) | ■ Nessun documento 6 (0.04%) | ■ Perm. di domicilio "C" 146 (0.94%) | ■ Perm. dim. annuale "B" 122 (0.78%) |
| ■ Permesso di soggiorno 64 (0.41%) | ■ Perm. dim. tempor. "L" 4 (0.03%) | ■ Altri documenti 5 (0.03%) | ■ In corso 97 (0.62%) |
| ■ Perm. richiedenti asilo "N" 7 (0.04%) | ■ Ammissione provvisoria "F" 17 (0.11%) | ■ Perm. frontalieri "G" 2 (0.01%) | ■ Aut. corta dur. "ACD" 1 (0.01%) |
| ■ Perm. frontalieri "G" UE/AELS 30 (0.19%) | ■ Perm. dim. annuale "B" UE/AELS 1435 (9.22%) | ■ Perm. dim. tempor. "L" UE/AELS 41 (0.26%) | ■ Perm. di domicilio "C" UE/AELS 1554 (9.99%) |
| ■ Certificato di residenza 24 (0.15%) | ■ Dichiarazione domicilio estero 1 (0.01%) | ■ Domiciliato 0 (0%) | ■ Soggiornante 0 (0%) |
| ■ Secondaria 0 (0%) | ■ Domiciliato 0 (0%) | ■ Soggiornante 0 (0%) | ■ Secondaria 0 (0%) |
| ■ Domiciliato 0 (0%) | ■ Soggiornante 0 (0%) | ■ Secondaria 0 (0%) | ■ Nessun documento 0 (0%) |
| ■ Perm. di domicilio "C" 0 (0%) | ■ Perm. dim. annuale "B" 0 (0%) | ■ Permesso di soggiorno 0 (0%) | ■ Perm. dim. tempor. "L" 0 (0%) |

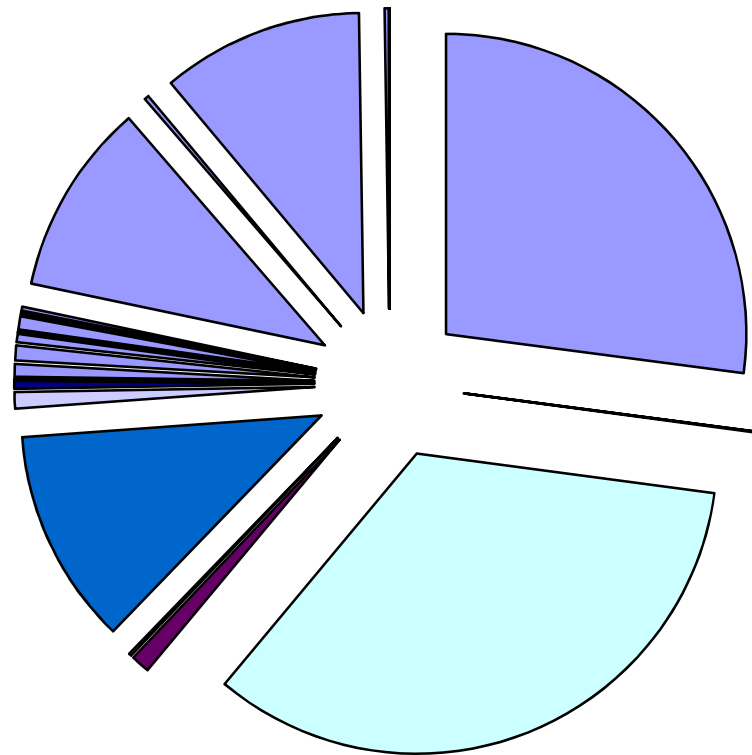
Resoconto della popolazione per cittadinanza e permesso

Situazione al : 31-12-2015

| Mendrisio | |
|-----------|------------|
| Data | 06-01-2016 |
| Pagina | Grafico |
| Giornale | |

Città di Mendrisio

Uomini 7585



| | | | |
|---|---|---|---|
| ■ Domiciliato 4341 (13.19%) | ■ Senza documenti 0 (0%) | ■ Secondaria 8 (0.02%) | ■ Domiciliato 5351 (16.53%) |
| ■ Soggiornante 180 (0.49%) | ■ Secondaria 17 (0.07%) | ■ Domiciliato 1892 (5.66%) | ■ Soggiornante 137 (0.43%) |
| ■ Secondaria 66 (0.21%) | ■ Nessun documento 6 (0.03%) | ■ Perm. di domicilio "C" 146 (0.33%) | ■ Perm. dim. annuale "B" 122 (0.39%) |
| ■ Permesso di soggiorno 64 (0.22%) | ■ Perm. dim. tempor. "L" 4 (0.02%) | ■ Altri documenti 5 (0.02%) | ■ In corso 97 (0.34%) |
| ■ Perm. richiedenti asilo "N" 7 (0.01%) | ■ Ammissione provvisoria "F" 17 (0.06%) | ■ Perm. frontalieri "G" 2 (0%) | ■ Aut. corta dur. "ACD" 1 (0.01%) |
| ■ Perm. frontalieri "G" UE/AELS 30 (0.1%) | ■ Perm. dim. annuale "B" UE/AELS 1435 (5.04%) | ■ Perm. dim. tempor. "L" UE/AELS 41 (0.12%) | ■ Perm. di domicilio "C" UE/AELS 1554 (5.28%) |
| ■ Certificato di residenza 24 (0.11%) | ■ Dichiarazione domicilio estero 1 (0.01%) | ■ Domiciliato 0 (0%) | ■ Soggiornante 0 (0%) |
| ■ Secondaria 0 (0%) | ■ Domiciliato 0 (0%) | ■ Soggiornante 0 (0%) | ■ Secondaria 0 (0%) |
| ■ Domiciliato 0 (0%) | ■ Soggiornante 0 (0%) | ■ Secondaria 0 (0%) | ■ Nessun documento 0 (0%) |
| ■ Perm. di domicilio "C" 0 (0%) | ■ Perm. dim. annuale "B" 0 (0%) | ■ Permesso di soggiorno 0 (0%) | ■ Perm. dim. tempor. "L" 0 (0%) |

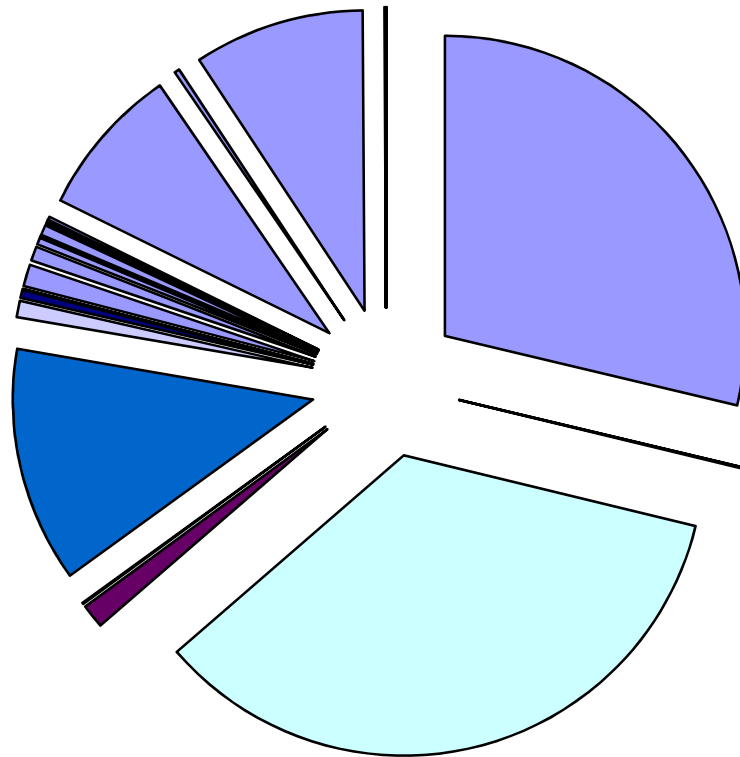
Resoconto della popolazione per cittadinanza e permesso

Situazione al : 31-12-2015

| Mendrisio | |
|-----------|------------|
| Data | 06-01-2016 |
| Pagina | Grafico |
| Giornale | |

Città di Mendrisio

Donne 7977



| | | | |
|--|---|---|--|
| ■ Domiciliato 4341 (14.71%) | ■ Senza documenti 0 (0%) | ■ Secondaria 8 (0.03%) | ■ Domiciliato 5351 (17.86%) |
| ■ Soggiornante 180 (0.66%) | ■ Secondaria 17 (0.04%) | ■ Domiciliato 1892 (6.5%) | ■ Soggiornante 137 (0.45%) |
| ■ Secondaria 66 (0.22%) | ■ Nessun documento 6 (0.01%) | ■ Perm. di domicilio "C" 146 (0.6%) | ■ Perm. dim. annuale "B" 122 (0.39%) |
| ■ Permesso di soggiorno 64 (0.19%) | ■ Perm. dim. tempor. "L" 4 (0.01%) | ■ Altri documenti 5 (0.01%) | ■ In corso 97 (0.28%) |
| ■ Perm. richiedenti asilo "N" 7 (0.03%) | ■ Ammissione provvisoria "F" 17 (0.05%) | ■ Perm. frontalieri "G" 2 (0.01%) | ■ Aut. corta dur. "ACD" 1 (0%) |
| ■ Perm. frontalieri "G" UE/AELS 30 (0.09%) | ■ Perm. dim. annuale "B" UE/AELS 1435 (4.18%) | ■ Perm. dim. tempor. "L" UE/AELS 41 (0.14%) | ■ Perm. di domicilio "C" UE/AELS 1554 (4.7%) |
| ■ Certificato di residenza 24 (0.04%) | ■ Dichiarazione domicilio estero 1 (0%) | ■ Domiciliato 0 (0%) | ■ Soggiornante 0 (0%) |
| ■ Secondaria 0 (0%) | ■ Domiciliato 0 (0%) | ■ Soggiornante 0 (0%) | ■ Secondaria 0 (0%) |
| ■ Domiciliato 0 (0%) | ■ Soggiornante 0 (0%) | ■ Secondaria 0 (0%) | ■ Nessun documento 0 (0%) |
| ■ Perm. di domicilio "C" 0 (0%) | ■ Perm. dim. annuale "B" 0 (0%) | ■ Permesso di soggiorno 0 (0%) | ■ Perm. dim. tempor. "L" 0 (0%) |

Resoconto della popolazione per fascia d'età

Situazione al : 31-12-2015
Città di Mendrisio

| Mendrisio | |
|-----------|------------|
| Data | 06-01-2016 |
| Pagina | Grafico |
| Giornale | |

| Uomini | | Donne | | Totale |
|------------|-----|-------|------------|--------|
| 100 => 104 | 3 | 6 | 100 => 104 | 9 |
| 95 => 99 | 4 | 34 | 95 => 99 | 38 |
| 90 => 94 | 30 | 109 | 90 => 94 | 139 |
| 85 => 89 | 105 | 232 | 85 => 89 | 337 |
| 80 => 84 | 197 | 309 | 80 => 84 | 506 |
| 75 => 79 | 336 | 406 | 75 => 79 | 742 |
| 70 => 74 | 373 | 446 | 70 => 74 | 819 |
| 65 => 69 | 433 | 528 | 65 => 69 | 961 |
| 60 => 64 | 485 | 456 | 60 => 64 | 941 |
| 55 => 59 | 528 | 499 | 55 => 59 | 1'027 |
| 50 => 54 | 647 | 643 | 50 => 54 | 1'290 |
| 45 => 49 | 654 | 644 | 45 => 49 | 1'298 |
| 40 => 44 | 570 | 591 | 40 => 44 | 1'161 |
| 35 => 39 | 417 | 490 | 35 => 39 | 907 |
| 30 => 34 | 382 | 401 | 30 => 34 | 783 |
| 25 => 29 | 445 | 398 | 25 => 29 | 843 |
| 20 => 24 | 556 | 485 | 20 => 24 | 1'041 |
| 15 => 19 | 405 | 416 | 15 => 19 | 821 |
| 10 => 14 | 370 | 305 | 10 => 14 | 675 |
| 5 => 9 | 343 | 312 | 5 => 9 | 655 |
| 0 => 4 | 302 | 267 | 0 => 4 | 569 |

| 7'585 | | <table border="1" style="width: 100%; border-collapse: collapse;"> <tr><th style="background-color: #800000; color: white;">Attinenti</th></tr> <tr><td>Uomini : 2'062</td></tr> <tr><td>Donne : 2'301</td></tr> <tr style="background-color: #ffff00;"><td>Totale : 4'363</td></tr> <tr><td style="text-align: center;">-38</td></tr> <tr><td>Totale : 4'401</td></tr> </table> | Attinenti | Uomini : 2'062 | Donne : 2'301 | Totale : 4'363 | -38 | Totale : 4'401 | <table border="1" style="width: 100%; border-collapse: collapse;"> <tr><th style="background-color: #4169e1; color: white;">Ticinesi</th></tr> <tr><td>Uomini : 2'660</td></tr> <tr><td>Donne : 2'888</td></tr> <tr style="background-color: #ffff00;"><td>Totale : 5'548</td></tr> <tr><td style="text-align: center;">1</td></tr> <tr><td>Totale : 5'547</td></tr> </table> | Ticinesi | Uomini : 2'660 | Donne : 2'888 | Totale : 5'548 | 1 | Totale : 5'547 | <table border="1" style="width: 100%; border-collapse: collapse;"> <tr><th style="background-color: #008000; color: white;">Confederati</th></tr> <tr><td>Uomini : 980</td></tr> <tr><td>Donne : 1'115</td></tr> <tr style="background-color: #ffff00;"><td>Totale : 2'095</td></tr> <tr><td style="text-align: center;">7</td></tr> <tr><td>Totale : 2'088</td></tr> </table> | Confederati | Uomini : 980 | Donne : 1'115 | Totale : 2'095 | 7 | Totale : 2'088 | <table border="1" style="width: 100%; border-collapse: collapse;"> <tr><th style="background-color: #ffff00; color: black;">Stranieri</th></tr> <tr><td>Uomini : 1'883</td></tr> <tr><td>Donne : 1'673</td></tr> <tr style="background-color: #ffff00;"><td>Totale : 3'556</td></tr> <tr><td style="text-align: center;">111</td></tr> <tr><td>Totale : 3'445</td></tr> </table> | Stranieri | Uomini : 1'883 | Donne : 1'673 | Totale : 3'556 | 111 | Totale : 3'445 | 7'977 | 15'562 |
|-----------------------|------------|--|-----------|----------------|---------------|-----------------------|--------|-----------------------|---|----------|----------------|---------------|-----------------------|---|-----------------------|--|-------------|--------------|---------------|-----------------------|---|-----------------------|--|-----------|----------------|---------------|-----------------------|-----|-----------------------|--------------|---------------|
| Attinenti | | | | | | | | | | | | | | | | | | | | | | | | | | | | | | | |
| Uomini : 2'062 | | | | | | | | | | | | | | | | | | | | | | | | | | | | | | | |
| Donne : 2'301 | | | | | | | | | | | | | | | | | | | | | | | | | | | | | | | |
| Totale : 4'363 | | | | | | | | | | | | | | | | | | | | | | | | | | | | | | | |
| -38 | | | | | | | | | | | | | | | | | | | | | | | | | | | | | | | |
| Totale : 4'401 | | | | | | | | | | | | | | | | | | | | | | | | | | | | | | | |
| Ticinesi | | | | | | | | | | | | | | | | | | | | | | | | | | | | | | | |
| Uomini : 2'660 | | | | | | | | | | | | | | | | | | | | | | | | | | | | | | | |
| Donne : 2'888 | | | | | | | | | | | | | | | | | | | | | | | | | | | | | | | |
| Totale : 5'548 | | | | | | | | | | | | | | | | | | | | | | | | | | | | | | | |
| 1 | | | | | | | | | | | | | | | | | | | | | | | | | | | | | | | |
| Totale : 5'547 | | | | | | | | | | | | | | | | | | | | | | | | | | | | | | | |
| Confederati | | | | | | | | | | | | | | | | | | | | | | | | | | | | | | | |
| Uomini : 980 | | | | | | | | | | | | | | | | | | | | | | | | | | | | | | | |
| Donne : 1'115 | | | | | | | | | | | | | | | | | | | | | | | | | | | | | | | |
| Totale : 2'095 | | | | | | | | | | | | | | | | | | | | | | | | | | | | | | | |
| 7 | | | | | | | | | | | | | | | | | | | | | | | | | | | | | | | |
| Totale : 2'088 | | | | | | | | | | | | | | | | | | | | | | | | | | | | | | | |
| Stranieri | | | | | | | | | | | | | | | | | | | | | | | | | | | | | | | |
| Uomini : 1'883 | | | | | | | | | | | | | | | | | | | | | | | | | | | | | | | |
| Donne : 1'673 | | | | | | | | | | | | | | | | | | | | | | | | | | | | | | | |
| Totale : 3'556 | | | | | | | | | | | | | | | | | | | | | | | | | | | | | | | |
| 111 | | | | | | | | | | | | | | | | | | | | | | | | | | | | | | | |
| Totale : 3'445 | | | | | | | | | | | | | | | | | | | | | | | | | | | | | | | |
| 114 | differenza | | | | | -33 | 81 | | | | | | | | | | | | | | | | | | | | | | | | |
| 7'471 | | | | | | 8'010 | 15'481 | | | | | | | | | | | | | | | | | | | | | | | | |

Resoconto della popolazione per fascia d'età

Situazione al : 31-12-2015
Quartiere di: Mendrisio

| Mendrisio | |
|-----------|------------|
| Data | 06-01-2016 |
| Pagina | Grafico |
| Giornale | |

| Uomini | | Donne | | Totale |
|------------|-----|-------|------------|--------|
| 100 => 104 | 1 | 3 | 100 => 104 | 4 |
| 95 => 99 | 3 | 18 | 95 => 99 | 21 |
| 90 => 94 | 18 | 54 | 90 => 94 | 72 |
| 85 => 89 | 42 | 143 | 85 => 89 | 185 |
| 80 => 84 | 109 | 176 | 80 => 84 | 285 |
| 75 => 79 | 164 | 231 | 75 => 79 | 395 |
| 70 => 74 | 159 | 216 | 70 => 74 | 375 |
| 65 => 69 | 192 | 262 | 65 => 69 | 454 |
| 60 => 64 | 221 | 207 | 60 => 64 | 428 |
| 55 => 59 | 222 | 198 | 55 => 59 | 420 |
| 50 => 54 | 264 | 253 | 50 => 54 | 517 |
| 45 => 49 | 261 | 271 | 45 => 49 | 532 |
| 40 => 44 | 233 | 238 | 40 => 44 | 471 |
| 35 => 39 | 176 | 189 | 35 => 39 | 365 |
| 30 => 34 | 176 | 188 | 30 => 34 | 364 |
| 25 => 29 | 226 | 199 | 25 => 29 | 425 |
| 20 => 24 | 307 | 307 | 20 => 24 | 614 |
| 15 => 19 | 169 | 187 | 15 => 19 | 356 |
| 10 => 14 | 134 | 107 | 10 => 14 | 241 |
| 5 => 9 | 114 | 122 | 5 => 9 | 236 |
| 0 => 4 | 116 | 97 | 0 => 4 | 213 |

3'307

3'666

6'973

23

3'284

differenza

| Attinenti |
|-----------------------|
| Uomini : 800 |
| Donne : 949 |
| Totale : 1'749 |
| -31 |
| Totale : 1'780 |

| Ticinesi |
|-----------------------|
| Uomini : 1'043 |
| Donne : 1'288 |
| Totale : 2'331 |
| -40 |
| Totale : 2'371 |

| Confederati |
|---------------------|
| Uomini : 386 |
| Donne : 424 |
| Totale : 810 |
| 16 |
| Totale : 794 |

| Stranieri |
|-----------------------|
| Uomini : 1'078 |
| Donne : 1'005 |
| Totale : 2'083 |
| 57 |
| Totale : 2'026 |

-21

3'687

2

6'971

Resoconto della popolazione per fascia d'età

Situazione al : 31-12-2015
Quartiere di: Salorino

| | |
|-----------|------------|
| Mendrisio | |
| Data | 06-01-2016 |
| Pagina | Grafico |
| Giornale | |

| Uomini | | Donne | | Totale |
|------------|----|-------|------------|--------|
| 100 => 104 | 0 | 1 | 100 => 104 | 1 |
| 95 => 99 | 0 | 0 | 95 => 99 | 0 |
| 90 => 94 | 0 | 1 | 90 => 94 | 1 |
| 85 => 89 | 3 | 2 | 85 => 89 | 5 |
| 80 => 84 | 4 | 4 | 80 => 84 | 8 |
| 75 => 79 | 11 | 10 | 75 => 79 | 21 |
| 70 => 74 | 12 | 13 | 70 => 74 | 25 |
| 65 => 69 | 18 | 20 | 65 => 69 | 38 |
| 60 => 64 | 26 | 21 | 60 => 64 | 47 |
| 55 => 59 | 23 | 23 | 55 => 59 | 46 |
| 50 => 54 | 22 | 15 | 50 => 54 | 37 |
| 45 => 49 | 21 | 23 | 45 => 49 | 44 |
| 40 => 44 | 21 | 20 | 40 => 44 | 41 |
| 35 => 39 | 10 | 16 | 35 => 39 | 26 |
| 30 => 34 | 10 | 9 | 30 => 34 | 19 |
| 25 => 29 | 9 | 9 | 25 => 29 | 18 |
| 20 => 24 | 21 | 14 | 20 => 24 | 35 |
| 15 => 19 | 5 | 7 | 15 => 19 | 12 |
| 10 => 14 | 10 | 11 | 10 => 14 | 21 |
| 5 => 9 | 14 | 17 | 5 => 9 | 31 |
| 0 => 4 | 9 | 4 | 0 => 4 | 13 |

| | | | | | | | | | | | | | | | | | | | | | | | | | | | | | | |
|---------------------|--|------------------|-------------|------------|---------------------|------------|---------------------|---|-----------------|--------------|-------------|---------------------|----|---------------------|--|--------------------|-------------|------------|--------------------|----|--------------------|--|------------------|-------------|------------|--------------------|----|--------------------|-----------|------------|
| 249 | | | | | 240 | 489 | | | | | | | | | | | | | | | | | | | | | | | | |
| | <table border="1" style="width: 100%; border-collapse: collapse;"> <tr><td style="text-align: center;">Attinenti</td></tr> <tr><td>Uomini : 70</td></tr> <tr><td>Donne : 71</td></tr> <tr style="background-color: yellow;"><td>Totale : 141</td></tr> <tr><td style="text-align: center;">-6</td></tr> <tr style="background-color: yellow;"><td>Totale : 147</td></tr> </table> | Attinenti | Uomini : 70 | Donne : 71 | Totale : 141 | -6 | Totale : 147 | <table border="1" style="width: 100%; border-collapse: collapse;"> <tr><td style="text-align: center;">Ticinesi</td></tr> <tr><td>Uomini : 114</td></tr> <tr><td>Donne : 111</td></tr> <tr style="background-color: yellow;"><td>Totale : 225</td></tr> <tr><td style="text-align: center;">-1</td></tr> <tr style="background-color: yellow;"><td>Totale : 226</td></tr> </table> | Ticinesi | Uomini : 114 | Donne : 111 | Totale : 225 | -1 | Totale : 226 | <table border="1" style="width: 100%; border-collapse: collapse;"> <tr><td style="text-align: center;">Confederati</td></tr> <tr><td>Uomini : 29</td></tr> <tr><td>Donne : 35</td></tr> <tr style="background-color: yellow;"><td>Totale : 64</td></tr> <tr><td style="text-align: center;">-1</td></tr> <tr style="background-color: yellow;"><td>Totale : 65</td></tr> </table> | Confederati | Uomini : 29 | Donne : 35 | Totale : 64 | -1 | Totale : 65 | <table border="1" style="width: 100%; border-collapse: collapse;"> <tr><td style="text-align: center;">Stranieri</td></tr> <tr><td>Uomini : 36</td></tr> <tr><td>Donne : 23</td></tr> <tr style="background-color: yellow;"><td>Totale : 59</td></tr> <tr><td style="text-align: center;">-3</td></tr> <tr style="background-color: yellow;"><td>Totale : 62</td></tr> </table> | Stranieri | Uomini : 36 | Donne : 23 | Totale : 59 | -3 | Totale : 62 | -7 | -11 |
| Attinenti | | | | | | | | | | | | | | | | | | | | | | | | | | | | | | |
| Uomini : 70 | | | | | | | | | | | | | | | | | | | | | | | | | | | | | | |
| Donne : 71 | | | | | | | | | | | | | | | | | | | | | | | | | | | | | | |
| Totale : 141 | | | | | | | | | | | | | | | | | | | | | | | | | | | | | | |
| -6 | | | | | | | | | | | | | | | | | | | | | | | | | | | | | | |
| Totale : 147 | | | | | | | | | | | | | | | | | | | | | | | | | | | | | | |
| Ticinesi | | | | | | | | | | | | | | | | | | | | | | | | | | | | | | |
| Uomini : 114 | | | | | | | | | | | | | | | | | | | | | | | | | | | | | | |
| Donne : 111 | | | | | | | | | | | | | | | | | | | | | | | | | | | | | | |
| Totale : 225 | | | | | | | | | | | | | | | | | | | | | | | | | | | | | | |
| -1 | | | | | | | | | | | | | | | | | | | | | | | | | | | | | | |
| Totale : 226 | | | | | | | | | | | | | | | | | | | | | | | | | | | | | | |
| Confederati | | | | | | | | | | | | | | | | | | | | | | | | | | | | | | |
| Uomini : 29 | | | | | | | | | | | | | | | | | | | | | | | | | | | | | | |
| Donne : 35 | | | | | | | | | | | | | | | | | | | | | | | | | | | | | | |
| Totale : 64 | | | | | | | | | | | | | | | | | | | | | | | | | | | | | | |
| -1 | | | | | | | | | | | | | | | | | | | | | | | | | | | | | | |
| Totale : 65 | | | | | | | | | | | | | | | | | | | | | | | | | | | | | | |
| Stranieri | | | | | | | | | | | | | | | | | | | | | | | | | | | | | | |
| Uomini : 36 | | | | | | | | | | | | | | | | | | | | | | | | | | | | | | |
| Donne : 23 | | | | | | | | | | | | | | | | | | | | | | | | | | | | | | |
| Totale : 59 | | | | | | | | | | | | | | | | | | | | | | | | | | | | | | |
| -3 | | | | | | | | | | | | | | | | | | | | | | | | | | | | | | |
| Totale : 62 | | | | | | | | | | | | | | | | | | | | | | | | | | | | | | |
| -4 | differenza | | | | 247 | 500 | | | | | | | | | | | | | | | | | | | | | | | | |
| 253 | | | | | | | | | | | | | | | | | | | | | | | | | | | | | | |

Resoconto della popolazione per fascia d'età

Situazione al : 31-12-2015
Quartiere di: Arzo

| | |
|-----------|------------|
| Mendrisio | |
| Data | 06-01-2016 |
| Pagina | Grafico |
| Giornale | |

| Uomini | | Donne | | Totale |
|------------|----|-------|------------|--------|
| 100 => 104 | 1 | 1 | 100 => 104 | 2 |
| 95 => 99 | 0 | 3 | 95 => 99 | 3 |
| 90 => 94 | 2 | 21 | 90 => 94 | 23 |
| 85 => 89 | 13 | 16 | 85 => 89 | 29 |
| 80 => 84 | 11 | 20 | 80 => 84 | 31 |
| 75 => 79 | 18 | 20 | 75 => 79 | 38 |
| 70 => 74 | 29 | 34 | 70 => 74 | 63 |
| 65 => 69 | 33 | 40 | 65 => 69 | 73 |
| 60 => 64 | 34 | 34 | 60 => 64 | 68 |
| 55 => 59 | 40 | 43 | 55 => 59 | 83 |
| 50 => 54 | 48 | 55 | 50 => 54 | 103 |
| 45 => 49 | 48 | 55 | 45 => 49 | 103 |
| 40 => 44 | 49 | 55 | 40 => 44 | 104 |
| 35 => 39 | 39 | 53 | 35 => 39 | 92 |
| 30 => 34 | 31 | 33 | 30 => 34 | 64 |
| 25 => 29 | 23 | 27 | 25 => 29 | 50 |
| 20 => 24 | 26 | 18 | 20 => 24 | 44 |
| 15 => 19 | 41 | 38 | 15 => 19 | 79 |
| 10 => 14 | 38 | 30 | 10 => 14 | 68 |
| 5 => 9 | 44 | 34 | 5 => 9 | 78 |
| 0 => 4 | 28 | 29 | 0 => 4 | 57 |

| | | | | | |
|-----|---------------------|---------------------|---------------------|---------------------|-------|
| 596 | | | | 659 | 1'255 |
| | Attinenti | Ticinesi | Confederati | Stranieri | |
| | Uomini : 186 | Uomini : 227 | Uomini : 102 | Uomini : 81 | |
| | Donne : 207 | Donne : 245 | Donne : 125 | Donne : 82 | |
| 21 | Totale : 393 | Totale : 472 | Totale : 227 | Totale : 163 | -7 |
| | 7 | 11 | -5 | 1 | 14 |
| 575 | Totale : 386 | Totale : 461 | Totale : 232 | Totale : 162 | 666 |
| | | | | | 1'241 |

differenza

Resoconto della popolazione per fascia d'età

Situazione al : 31-12-2015
Quartiere di: Tremona

| | |
|-----------|------------|
| Mendrisio | |
| Data | 06-01-2016 |
| Pagina | Grafico |
| Giornale | |

| Uomini | | Donne | Totale | |
|------------|----|-------|------------|----|
| 100 => 104 | 0 | 1 | 100 => 104 | 1 |
| 95 => 99 | 0 | 1 | 95 => 99 | 1 |
| 90 => 94 | 0 | 1 | 90 => 94 | 1 |
| 85 => 89 | 7 | 6 | 85 => 89 | 13 |
| 80 => 84 | 6 | 10 | 80 => 84 | 16 |
| 75 => 79 | 17 | 11 | 75 => 79 | 28 |
| 70 => 74 | 8 | 14 | 70 => 74 | 22 |
| 65 => 69 | 20 | 13 | 65 => 69 | 33 |
| 60 => 64 | 21 | 14 | 60 => 64 | 35 |
| 55 => 59 | 25 | 20 | 55 => 59 | 45 |
| 50 => 54 | 28 | 24 | 50 => 54 | 52 |
| 45 => 49 | 18 | 23 | 45 => 49 | 41 |
| 40 => 44 | 15 | 18 | 40 => 44 | 33 |
| 35 => 39 | 12 | 15 | 35 => 39 | 27 |
| 30 => 34 | 14 | 10 | 30 => 34 | 24 |
| 25 => 29 | 17 | 11 | 25 => 29 | 28 |
| 20 => 24 | 15 | 8 | 20 => 24 | 23 |
| 15 => 19 | 17 | 17 | 15 => 19 | 34 |
| 10 => 14 | 19 | 10 | 10 => 14 | 29 |
| 5 => 9 | 8 | 7 | 5 => 9 | 15 |
| 0 => 4 | 12 | 10 | 0 => 4 | 22 |

| | | | | | | | | | | | | | | | | | | | | | | | | | | | | | | | | | | | | |
|---------------------|------------|--|------------------|-------------|------------|---------------------|-----|---------------------|--|---|-----------------|--------------|-------------|---------------------|----|---------------------|--|---|--------------------|-------------|------------|---------------------|---|---------------------|--|---|------------------|-------------|------------|--------------------|---|--------------------|--|------------|--|------------|
| 279 | | <table border="1" style="width: 100%; border-collapse: collapse;"> <tr><td style="text-align: center;">Attinenti</td></tr> <tr><td>Uomini : 63</td></tr> <tr><td>Donne : 58</td></tr> <tr><td style="text-align: right;">Totale : 121</td></tr> <tr><td style="text-align: center;">-4</td></tr> <tr><td style="text-align: right;">Totale : 125</td></tr> </table> | Attinenti | Uomini : 63 | Donne : 58 | Totale : 121 | -4 | Totale : 125 | | <table border="1" style="width: 100%; border-collapse: collapse;"> <tr><td style="text-align: center;">Ticinesi</td></tr> <tr><td>Uomini : 130</td></tr> <tr><td>Donne : 106</td></tr> <tr><td style="text-align: right;">Totale : 236</td></tr> <tr><td style="text-align: center;">-4</td></tr> <tr><td style="text-align: right;">Totale : 240</td></tr> </table> | Ticinesi | Uomini : 130 | Donne : 106 | Totale : 236 | -4 | Totale : 240 | | <table border="1" style="width: 100%; border-collapse: collapse;"> <tr><td style="text-align: center;">Confederati</td></tr> <tr><td>Uomini : 59</td></tr> <tr><td>Donne : 63</td></tr> <tr><td style="text-align: right;">Totale : 122</td></tr> <tr><td style="text-align: center;">4</td></tr> <tr><td style="text-align: right;">Totale : 118</td></tr> </table> | Confederati | Uomini : 59 | Donne : 63 | Totale : 122 | 4 | Totale : 118 | | <table border="1" style="width: 100%; border-collapse: collapse;"> <tr><td style="text-align: center;">Stranieri</td></tr> <tr><td>Uomini : 27</td></tr> <tr><td>Donne : 17</td></tr> <tr><td style="text-align: right;">Totale : 44</td></tr> <tr><td style="text-align: center;">2</td></tr> <tr><td style="text-align: right;">Totale : 42</td></tr> </table> | Stranieri | Uomini : 27 | Donne : 17 | Totale : 44 | 2 | Totale : 42 | | 244 | | 523 |
| Attinenti | | | | | | | | | | | | | | | | | | | | | | | | | | | | | | | | | | | | |
| Uomini : 63 | | | | | | | | | | | | | | | | | | | | | | | | | | | | | | | | | | | | |
| Donne : 58 | | | | | | | | | | | | | | | | | | | | | | | | | | | | | | | | | | | | |
| Totale : 121 | | | | | | | | | | | | | | | | | | | | | | | | | | | | | | | | | | | | |
| -4 | | | | | | | | | | | | | | | | | | | | | | | | | | | | | | | | | | | | |
| Totale : 125 | | | | | | | | | | | | | | | | | | | | | | | | | | | | | | | | | | | | |
| Ticinesi | | | | | | | | | | | | | | | | | | | | | | | | | | | | | | | | | | | | |
| Uomini : 130 | | | | | | | | | | | | | | | | | | | | | | | | | | | | | | | | | | | | |
| Donne : 106 | | | | | | | | | | | | | | | | | | | | | | | | | | | | | | | | | | | | |
| Totale : 236 | | | | | | | | | | | | | | | | | | | | | | | | | | | | | | | | | | | | |
| -4 | | | | | | | | | | | | | | | | | | | | | | | | | | | | | | | | | | | | |
| Totale : 240 | | | | | | | | | | | | | | | | | | | | | | | | | | | | | | | | | | | | |
| Confederati | | | | | | | | | | | | | | | | | | | | | | | | | | | | | | | | | | | | |
| Uomini : 59 | | | | | | | | | | | | | | | | | | | | | | | | | | | | | | | | | | | | |
| Donne : 63 | | | | | | | | | | | | | | | | | | | | | | | | | | | | | | | | | | | | |
| Totale : 122 | | | | | | | | | | | | | | | | | | | | | | | | | | | | | | | | | | | | |
| 4 | | | | | | | | | | | | | | | | | | | | | | | | | | | | | | | | | | | | |
| Totale : 118 | | | | | | | | | | | | | | | | | | | | | | | | | | | | | | | | | | | | |
| Stranieri | | | | | | | | | | | | | | | | | | | | | | | | | | | | | | | | | | | | |
| Uomini : 27 | | | | | | | | | | | | | | | | | | | | | | | | | | | | | | | | | | | | |
| Donne : 17 | | | | | | | | | | | | | | | | | | | | | | | | | | | | | | | | | | | | |
| Totale : 44 | | | | | | | | | | | | | | | | | | | | | | | | | | | | | | | | | | | | |
| 2 | | | | | | | | | | | | | | | | | | | | | | | | | | | | | | | | | | | | |
| Totale : 42 | | | | | | | | | | | | | | | | | | | | | | | | | | | | | | | | | | | | |
| 3 | differenza | -4 | -4 | 4 | 2 | -5 | -2 | | | | | | | | | | | | | | | | | | | | | | | | | | | | | |
| 276 | | | | | | 249 | 525 | | | | | | | | | | | | | | | | | | | | | | | | | | | | | |

Resoconto della popolazione per fascia d'età

Situazione al : 31-12-2015
Quartiere di: Capolago

| Mendrisio | |
|-----------|------------|
| Data | 06-01-2016 |
| Pagina | Grafico |
| Giornale | |

| | Uomini | | | | | Donne | | Totale |
|------------|--------|--|--|--|--|-------|------------|--------|
| 100 => 104 | 1 | | | | | 0 | 100 => 104 | 1 |
| 95 => 99 | 1 | | | | | 7 | 95 => 99 | 8 |
| 90 => 94 | 2 | | | | | 7 | 90 => 94 | 9 |
| 85 => 89 | 3 | | | | | 14 | 85 => 89 | 17 |
| 80 => 84 | 5 | | | | | 17 | 80 => 84 | 22 |
| 75 => 79 | 15 | | | | | 25 | 75 => 79 | 40 |
| 70 => 74 | 26 | | | | | 28 | 70 => 74 | 54 |
| 65 => 69 | 23 | | | | | 29 | 65 => 69 | 52 |
| 60 => 64 | 23 | | | | | 25 | 60 => 64 | 48 |
| 55 => 59 | 30 | | | | | 25 | 55 => 59 | 55 |
| 50 => 54 | 38 | | | | | 38 | 50 => 54 | 76 |
| 45 => 49 | 40 | | | | | 31 | 45 => 49 | 71 |
| 40 => 44 | 33 | | | | | 35 | 40 => 44 | 68 |
| 35 => 39 | 23 | | | | | 28 | 35 => 39 | 51 |
| 30 => 34 | 22 | | | | | 23 | 30 => 34 | 45 |
| 25 => 29 | 20 | | | | | 21 | 25 => 29 | 41 |
| 20 => 24 | 25 | | | | | 15 | 20 => 24 | 40 |
| 15 => 19 | 19 | | | | | 24 | 15 => 19 | 43 |
| 10 => 14 | 17 | | | | | 9 | 10 => 14 | 26 |
| 5 => 9 | 15 | | | | | 13 | 5 => 9 | 28 |
| 0 => 4 | 10 | | | | | 19 | 0 => 4 | 29 |

| 391 | | 433 | | 824 | | | | | | | | | | | | | | | | | | | | | | | | | | | |
|---------------------|---|------------|-------------|------------|---------------------|-----|---------------------|---|----------|--------------|-------------|---------------------|----|---------------------|---|-------------|-------------|------------|---------------------|-----|---------------------|---|-----------|--------------|------------|---------------------|----|---------------------|-----------|-----------|------------|
| | <table border="1" style="width: 100%; border-collapse: collapse;"> <tr><th style="background-color: #800000; color: white;">Attinenti</th></tr> <tr><td>Uomini : 69</td></tr> <tr><td>Donne : 83</td></tr> <tr style="background-color: #ffff00;"><td>Totale : 152</td></tr> <tr><td style="text-align: center;">-10</td></tr> <tr style="background-color: #ffff00;"><td>Totale : 162</td></tr> </table> | Attinenti | Uomini : 69 | Donne : 83 | Totale : 152 | -10 | Totale : 162 | <table border="1" style="width: 100%; border-collapse: collapse;"> <tr><th style="background-color: #4169e1; color: white;">Ticinesi</th></tr> <tr><td>Uomini : 154</td></tr> <tr><td>Donne : 175</td></tr> <tr style="background-color: #ffff00;"><td>Totale : 329</td></tr> <tr><td style="text-align: center;">-7</td></tr> <tr style="background-color: #ffff00;"><td>Totale : 336</td></tr> </table> | Ticinesi | Uomini : 154 | Donne : 175 | Totale : 329 | -7 | Totale : 336 | <table border="1" style="width: 100%; border-collapse: collapse;"> <tr><th style="background-color: #008000; color: white;">Confederati</th></tr> <tr><td>Uomini : 52</td></tr> <tr><td>Donne : 78</td></tr> <tr style="background-color: #ffff00;"><td>Totale : 130</td></tr> <tr><td style="text-align: center;">-13</td></tr> <tr style="background-color: #ffff00;"><td>Totale : 143</td></tr> </table> | Confederati | Uomini : 52 | Donne : 78 | Totale : 130 | -13 | Totale : 143 | <table border="1" style="width: 100%; border-collapse: collapse;"> <tr><th style="background-color: #ffff00; color: black;">Stranieri</th></tr> <tr><td>Uomini : 116</td></tr> <tr><td>Donne : 97</td></tr> <tr style="background-color: #ffff00;"><td>Totale : 213</td></tr> <tr><td style="text-align: center;">17</td></tr> <tr style="background-color: #ffff00;"><td>Totale : 196</td></tr> </table> | Stranieri | Uomini : 116 | Donne : 97 | Totale : 213 | 17 | Totale : 196 | -8 | -5 | -13 |
| Attinenti | | | | | | | | | | | | | | | | | | | | | | | | | | | | | | | |
| Uomini : 69 | | | | | | | | | | | | | | | | | | | | | | | | | | | | | | | |
| Donne : 83 | | | | | | | | | | | | | | | | | | | | | | | | | | | | | | | |
| Totale : 152 | | | | | | | | | | | | | | | | | | | | | | | | | | | | | | | |
| -10 | | | | | | | | | | | | | | | | | | | | | | | | | | | | | | | |
| Totale : 162 | | | | | | | | | | | | | | | | | | | | | | | | | | | | | | | |
| Ticinesi | | | | | | | | | | | | | | | | | | | | | | | | | | | | | | | |
| Uomini : 154 | | | | | | | | | | | | | | | | | | | | | | | | | | | | | | | |
| Donne : 175 | | | | | | | | | | | | | | | | | | | | | | | | | | | | | | | |
| Totale : 329 | | | | | | | | | | | | | | | | | | | | | | | | | | | | | | | |
| -7 | | | | | | | | | | | | | | | | | | | | | | | | | | | | | | | |
| Totale : 336 | | | | | | | | | | | | | | | | | | | | | | | | | | | | | | | |
| Confederati | | | | | | | | | | | | | | | | | | | | | | | | | | | | | | | |
| Uomini : 52 | | | | | | | | | | | | | | | | | | | | | | | | | | | | | | | |
| Donne : 78 | | | | | | | | | | | | | | | | | | | | | | | | | | | | | | | |
| Totale : 130 | | | | | | | | | | | | | | | | | | | | | | | | | | | | | | | |
| -13 | | | | | | | | | | | | | | | | | | | | | | | | | | | | | | | |
| Totale : 143 | | | | | | | | | | | | | | | | | | | | | | | | | | | | | | | |
| Stranieri | | | | | | | | | | | | | | | | | | | | | | | | | | | | | | | |
| Uomini : 116 | | | | | | | | | | | | | | | | | | | | | | | | | | | | | | | |
| Donne : 97 | | | | | | | | | | | | | | | | | | | | | | | | | | | | | | | |
| Totale : 213 | | | | | | | | | | | | | | | | | | | | | | | | | | | | | | | |
| 17 | | | | | | | | | | | | | | | | | | | | | | | | | | | | | | | |
| Totale : 196 | | | | | | | | | | | | | | | | | | | | | | | | | | | | | | | |
| | differenza | 438 | 837 | | | | | | | | | | | | | | | | | | | | | | | | | | | | |

Resoconto della popolazione per fascia d'età

Situazione al : 31-12-2015
Quartiere di: Rancate

| Mendrisio | |
|-----------|------------|
| Data | 06-01-2016 |
| Pagina | Grafico |
| Giornale | |

| | Uomini | | Donne | | Totale |
|------------|--------|--|-------|------------|--------|
| 100 => 104 | 0 | | 0 | 100 => 104 | 0 |
| 95 => 99 | 0 | | 3 | 95 => 99 | 3 |
| 90 => 94 | 3 | | 6 | 90 => 94 | 9 |
| 85 => 89 | 12 | | 27 | 85 => 89 | 39 |
| 80 => 84 | 24 | | 32 | 80 => 84 | 56 |
| 75 => 79 | 35 | | 34 | 75 => 79 | 69 |
| 70 => 74 | 49 | | 47 | 70 => 74 | 96 |
| 65 => 69 | 43 | | 46 | 65 => 69 | 89 |
| 60 => 64 | 47 | | 44 | 60 => 64 | 91 |
| 55 => 59 | 55 | | 70 | 55 => 59 | 125 |
| 50 => 54 | 74 | | 75 | 50 => 54 | 149 |
| 45 => 49 | 76 | | 79 | 45 => 49 | 155 |
| 40 => 44 | 52 | | 54 | 40 => 44 | 106 |
| 35 => 39 | 44 | | 48 | 35 => 39 | 92 |
| 30 => 34 | 36 | | 49 | 30 => 34 | 85 |
| 25 => 29 | 50 | | 44 | 25 => 29 | 94 |
| 20 => 24 | 48 | | 33 | 20 => 24 | 81 |
| 15 => 19 | 38 | | 37 | 15 => 19 | 75 |
| 10 => 14 | 40 | | 33 | 10 => 14 | 73 |
| 5 => 9 | 38 | | 31 | 5 => 9 | 69 |
| 0 => 4 | 34 | | 28 | 0 => 4 | 62 |

| 798 | | <table border="1" style="width: 100%; border-collapse: collapse;"> <tr><th style="background-color: #800000; color: white;">Attinenti</th></tr> <tr><td>Uomini : 273</td></tr> <tr><td>Donne : 286</td></tr> <tr style="background-color: #ffff00;"><td>Totale : 559</td></tr> <tr><td style="text-align: center;">6</td></tr> <tr style="background-color: #ffff00;"><td>Totale : 553</td></tr> </table> | Attinenti | Uomini : 273 | Donne : 286 | Totale : 559 | 6 | Totale : 553 | <table border="1" style="width: 100%; border-collapse: collapse;"> <tr><th style="background-color: #4169e1; color: white;">Ticinesi</th></tr> <tr><td>Uomini : 285</td></tr> <tr><td>Donne : 288</td></tr> <tr style="background-color: #ffff00;"><td>Totale : 573</td></tr> <tr><td style="text-align: center;">24</td></tr> <tr style="background-color: #ffff00;"><td>Totale : 549</td></tr> </table> | Ticinesi | Uomini : 285 | Donne : 288 | Totale : 573 | 24 | Totale : 549 | <table border="1" style="width: 100%; border-collapse: collapse;"> <tr><th style="background-color: #008000; color: white;">Confederati</th></tr> <tr><td>Uomini : 88</td></tr> <tr><td>Donne : 106</td></tr> <tr style="background-color: #ffff00;"><td>Totale : 194</td></tr> <tr><td style="text-align: center;">-6</td></tr> <tr style="background-color: #ffff00;"><td>Totale : 200</td></tr> </table> | Confederati | Uomini : 88 | Donne : 106 | Totale : 194 | -6 | Totale : 200 | <table border="1" style="width: 100%; border-collapse: collapse;"> <tr><th style="background-color: #ffff00; color: black;">Stranieri</th></tr> <tr><td>Uomini : 152</td></tr> <tr><td>Donne : 140</td></tr> <tr style="background-color: #ffff00;"><td>Totale : 292</td></tr> <tr><td style="text-align: center;">11</td></tr> <tr style="background-color: #ffff00;"><td>Totale : 281</td></tr> </table> | Stranieri | Uomini : 152 | Donne : 140 | Totale : 292 | 11 | Totale : 281 | 820 | 1'618 |
|---------------------|------------|---|-----------|--------------|-------------|---------------------|-------|---------------------|---|----------|--------------|-------------|---------------------|----|---------------------|---|-------------|-------------|-------------|---------------------|----|---------------------|--|-----------|--------------|-------------|---------------------|----|---------------------|------------|--------------|
| Attinenti | | | | | | | | | | | | | | | | | | | | | | | | | | | | | | | |
| Uomini : 273 | | | | | | | | | | | | | | | | | | | | | | | | | | | | | | | |
| Donne : 286 | | | | | | | | | | | | | | | | | | | | | | | | | | | | | | | |
| Totale : 559 | | | | | | | | | | | | | | | | | | | | | | | | | | | | | | | |
| 6 | | | | | | | | | | | | | | | | | | | | | | | | | | | | | | | |
| Totale : 553 | | | | | | | | | | | | | | | | | | | | | | | | | | | | | | | |
| Ticinesi | | | | | | | | | | | | | | | | | | | | | | | | | | | | | | | |
| Uomini : 285 | | | | | | | | | | | | | | | | | | | | | | | | | | | | | | | |
| Donne : 288 | | | | | | | | | | | | | | | | | | | | | | | | | | | | | | | |
| Totale : 573 | | | | | | | | | | | | | | | | | | | | | | | | | | | | | | | |
| 24 | | | | | | | | | | | | | | | | | | | | | | | | | | | | | | | |
| Totale : 549 | | | | | | | | | | | | | | | | | | | | | | | | | | | | | | | |
| Confederati | | | | | | | | | | | | | | | | | | | | | | | | | | | | | | | |
| Uomini : 88 | | | | | | | | | | | | | | | | | | | | | | | | | | | | | | | |
| Donne : 106 | | | | | | | | | | | | | | | | | | | | | | | | | | | | | | | |
| Totale : 194 | | | | | | | | | | | | | | | | | | | | | | | | | | | | | | | |
| -6 | | | | | | | | | | | | | | | | | | | | | | | | | | | | | | | |
| Totale : 200 | | | | | | | | | | | | | | | | | | | | | | | | | | | | | | | |
| Stranieri | | | | | | | | | | | | | | | | | | | | | | | | | | | | | | | |
| Uomini : 152 | | | | | | | | | | | | | | | | | | | | | | | | | | | | | | | |
| Donne : 140 | | | | | | | | | | | | | | | | | | | | | | | | | | | | | | | |
| Totale : 292 | | | | | | | | | | | | | | | | | | | | | | | | | | | | | | | |
| 11 | | | | | | | | | | | | | | | | | | | | | | | | | | | | | | | |
| Totale : 281 | | | | | | | | | | | | | | | | | | | | | | | | | | | | | | | |
| 23 | differenza | | | | | 12 | 35 | | | | | | | | | | | | | | | | | | | | | | | | |
| 775 | | | | | | 808 | 1'583 | | | | | | | | | | | | | | | | | | | | | | | | |

Resoconto della popolazione per fascia d'età

Situazione al : 31-12-2015
Quartiere di: Genestrerio

| Mendrisio | |
|-----------|------------|
| Data | 06-01-2016 |
| Pagina | Grafico |
| Giornale | |

| Uomini | | Donne | | Totale |
|------------|----|-------|------------|--------|
| 100 => 104 | 0 | 0 | 100 => 104 | 0 |
| 95 => 99 | 0 | 0 | 95 => 99 | 0 |
| 90 => 94 | 1 | 6 | 90 => 94 | 7 |
| 85 => 89 | 9 | 2 | 85 => 89 | 11 |
| 80 => 84 | 9 | 15 | 80 => 84 | 24 |
| 75 => 79 | 16 | 21 | 75 => 79 | 37 |
| 70 => 74 | 21 | 23 | 70 => 74 | 44 |
| 65 => 69 | 25 | 30 | 65 => 69 | 55 |
| 60 => 64 | 32 | 27 | 60 => 64 | 59 |
| 55 => 59 | 33 | 27 | 55 => 59 | 60 |
| 50 => 54 | 46 | 42 | 50 => 54 | 88 |
| 45 => 49 | 67 | 38 | 45 => 49 | 105 |
| 40 => 44 | 54 | 60 | 40 => 44 | 114 |
| 35 => 39 | 36 | 53 | 35 => 39 | 89 |
| 30 => 34 | 33 | 28 | 30 => 34 | 61 |
| 25 => 29 | 33 | 27 | 25 => 29 | 60 |
| 20 => 24 | 28 | 23 | 20 => 24 | 51 |
| 15 => 19 | 24 | 33 | 15 => 19 | 57 |
| 10 => 14 | 37 | 35 | 10 => 14 | 72 |
| 5 => 9 | 38 | 30 | 5 => 9 | 68 |
| 0 => 4 | 39 | 24 | 0 => 4 | 63 |

| 581 | | <table border="1" style="width: 100%; border-collapse: collapse;"> <tr><th style="background-color: #800000; color: white;">Attinenti</th></tr> <tr><td>Uomini : 167</td></tr> <tr><td>Donne : 161</td></tr> <tr><td style="background-color: #ffff00;">Totale : 328</td></tr> <tr><td style="text-align: center;">11</td></tr> <tr><td style="background-color: #ffff00;">Totale : 317</td></tr> </table> | Attinenti | Uomini : 167 | Donne : 161 | Totale : 328 | 11 | Totale : 317 | <table border="1" style="width: 100%; border-collapse: collapse;"> <tr><th style="background-color: #4169e1; color: white;">Ticinesi</th></tr> <tr><td>Uomini : 204</td></tr> <tr><td>Donne : 204</td></tr> <tr><td style="background-color: #ffff00;">Totale : 408</td></tr> <tr><td style="text-align: center;">-3</td></tr> <tr><td style="background-color: #ffff00;">Totale : 411</td></tr> </table> | Ticinesi | Uomini : 204 | Donne : 204 | Totale : 408 | -3 | Totale : 411 | <table border="1" style="width: 100%; border-collapse: collapse;"> <tr><th style="background-color: #008000; color: white;">Confederati</th></tr> <tr><td>Uomini : 73</td></tr> <tr><td>Donne : 74</td></tr> <tr><td style="background-color: #ffff00;">Totale : 147</td></tr> <tr><td style="text-align: center;">-1</td></tr> <tr><td style="background-color: #ffff00;">Totale : 148</td></tr> </table> | Confederati | Uomini : 73 | Donne : 74 | Totale : 147 | -1 | Totale : 148 | <table border="1" style="width: 100%; border-collapse: collapse;"> <tr><th style="background-color: #ffff00; color: black;">Stranieri</th></tr> <tr><td>Uomini : 137</td></tr> <tr><td>Donne : 105</td></tr> <tr><td style="background-color: #ffff00;">Totale : 242</td></tr> <tr><td style="text-align: center;">5</td></tr> <tr><td style="background-color: #ffff00;">Totale : 237</td></tr> </table> | Stranieri | Uomini : 137 | Donne : 105 | Totale : 242 | 5 | Totale : 237 | 544 | 1'125 |
|---------------------|------------|--|-----------|--------------|-------------|---------------------|-------|---------------------|---|----------|--------------|-------------|---------------------|----|---------------------|--|-------------|-------------|------------|---------------------|----|---------------------|---|-----------|--------------|-------------|---------------------|---|---------------------|------------|--------------|
| Attinenti | | | | | | | | | | | | | | | | | | | | | | | | | | | | | | | |
| Uomini : 167 | | | | | | | | | | | | | | | | | | | | | | | | | | | | | | | |
| Donne : 161 | | | | | | | | | | | | | | | | | | | | | | | | | | | | | | | |
| Totale : 328 | | | | | | | | | | | | | | | | | | | | | | | | | | | | | | | |
| 11 | | | | | | | | | | | | | | | | | | | | | | | | | | | | | | | |
| Totale : 317 | | | | | | | | | | | | | | | | | | | | | | | | | | | | | | | |
| Ticinesi | | | | | | | | | | | | | | | | | | | | | | | | | | | | | | | |
| Uomini : 204 | | | | | | | | | | | | | | | | | | | | | | | | | | | | | | | |
| Donne : 204 | | | | | | | | | | | | | | | | | | | | | | | | | | | | | | | |
| Totale : 408 | | | | | | | | | | | | | | | | | | | | | | | | | | | | | | | |
| -3 | | | | | | | | | | | | | | | | | | | | | | | | | | | | | | | |
| Totale : 411 | | | | | | | | | | | | | | | | | | | | | | | | | | | | | | | |
| Confederati | | | | | | | | | | | | | | | | | | | | | | | | | | | | | | | |
| Uomini : 73 | | | | | | | | | | | | | | | | | | | | | | | | | | | | | | | |
| Donne : 74 | | | | | | | | | | | | | | | | | | | | | | | | | | | | | | | |
| Totale : 147 | | | | | | | | | | | | | | | | | | | | | | | | | | | | | | | |
| -1 | | | | | | | | | | | | | | | | | | | | | | | | | | | | | | | |
| Totale : 148 | | | | | | | | | | | | | | | | | | | | | | | | | | | | | | | |
| Stranieri | | | | | | | | | | | | | | | | | | | | | | | | | | | | | | | |
| Uomini : 137 | | | | | | | | | | | | | | | | | | | | | | | | | | | | | | | |
| Donne : 105 | | | | | | | | | | | | | | | | | | | | | | | | | | | | | | | |
| Totale : 242 | | | | | | | | | | | | | | | | | | | | | | | | | | | | | | | |
| 5 | | | | | | | | | | | | | | | | | | | | | | | | | | | | | | | |
| Totale : 237 | | | | | | | | | | | | | | | | | | | | | | | | | | | | | | | |
| 18 | differenza | | | | | -6 | 12 | | | | | | | | | | | | | | | | | | | | | | | | |
| 563 | | | | | | 550 | 1'113 | | | | | | | | | | | | | | | | | | | | | | | | |

Resoconto della popolazione per fascia d'età

Situazione al : 31-12-2015
Quartiere di: Besazio

| Mendrisio | |
|-----------|------------|
| Data | 06-01-2016 |
| Pagina | Grafico |
| Giornale | |

| Uomini | | Donne | | Totale |
|------------|----|-------|------------|--------|
| 100 => 104 | 0 | 0 | 100 => 104 | 0 |
| 95 => 99 | 0 | 0 | 95 => 99 | 0 |
| 90 => 94 | 0 | 3 | 90 => 94 | 3 |
| 85 => 89 | 3 | 3 | 85 => 89 | 6 |
| 80 => 84 | 6 | 11 | 80 => 84 | 17 |
| 75 => 79 | 17 | 12 | 75 => 79 | 29 |
| 70 => 74 | 18 | 24 | 70 => 74 | 42 |
| 65 => 69 | 24 | 22 | 65 => 69 | 46 |
| 60 => 64 | 14 | 24 | 60 => 64 | 38 |
| 55 => 59 | 22 | 15 | 55 => 59 | 37 |
| 50 => 54 | 39 | 32 | 50 => 54 | 71 |
| 45 => 49 | 23 | 26 | 45 => 49 | 49 |
| 40 => 44 | 15 | 30 | 40 => 44 | 45 |
| 35 => 39 | 19 | 17 | 35 => 39 | 36 |
| 30 => 34 | 8 | 8 | 30 => 34 | 16 |
| 25 => 29 | 8 | 12 | 25 => 29 | 20 |
| 20 => 24 | 21 | 13 | 20 => 24 | 34 |
| 15 => 19 | 22 | 18 | 15 => 19 | 40 |
| 10 => 14 | 15 | 14 | 10 => 14 | 29 |
| 5 => 9 | 21 | 16 | 5 => 9 | 37 |
| 0 => 4 | 8 | 13 | 0 => 4 | 21 |

303

313

616

5

298

differenza

| Attinenti |
|---------------------|
| Uomini : 91 |
| Donne : 95 |
| Totale : 186 |
| 0 |
| Totale : 186 |

| Ticinesi |
|---------------------|
| Uomini : 103 |
| Donne : 100 |
| Totale : 203 |
| -1 |
| Totale : 204 |

| Confederati |
|---------------------|
| Uomini : 59 |
| Donne : 80 |
| Totale : 139 |
| 1 |
| Totale : 138 |

| Stranieri |
|--------------------|
| Uomini : 50 |
| Donne : 38 |
| Totale : 88 |
| 7 |
| Totale : 81 |

2

311

7

609

Resoconto della popolazione per fascia d'età

Situazione al : 31-12-2015
Quartiere di: Meride

| | |
|-----------|------------|
| Mendrisio | |
| Data | 06-01-2016 |
| Pagina | Grafico |
| Giornale | |

| Uomini | | Donne | | Totale |
|------------|----|-------|------------|--------|
| 100 => 104 | 0 | 0 | 100 => 104 | 0 |
| 95 => 99 | 0 | 1 | 95 => 99 | 1 |
| 90 => 94 | 0 | 4 | 90 => 94 | 4 |
| 85 => 89 | 5 | 4 | 85 => 89 | 9 |
| 80 => 84 | 4 | 5 | 80 => 84 | 9 |
| 75 => 79 | 7 | 7 | 75 => 79 | 14 |
| 70 => 74 | 10 | 11 | 70 => 74 | 21 |
| 65 => 69 | 10 | 19 | 65 => 69 | 29 |
| 60 => 64 | 12 | 9 | 60 => 64 | 21 |
| 55 => 59 | 14 | 18 | 55 => 59 | 32 |
| 50 => 54 | 14 | 17 | 50 => 54 | 31 |
| 45 => 49 | 15 | 11 | 45 => 49 | 26 |
| 40 => 44 | 15 | 11 | 40 => 44 | 26 |
| 35 => 39 | 10 | 9 | 35 => 39 | 19 |
| 30 => 34 | 12 | 11 | 30 => 34 | 23 |
| 25 => 29 | 7 | 8 | 25 => 29 | 15 |
| 20 => 24 | 7 | 7 | 20 => 24 | 14 |
| 15 => 19 | 9 | 4 | 15 => 19 | 13 |
| 10 => 14 | 3 | 8 | 10 => 14 | 11 |
| 5 => 9 | 7 | 4 | 5 => 9 | 11 |
| 0 => 4 | 6 | 6 | 0 => 4 | 12 |

167

174

341

3

164

differenza

| Attinenti |
|---------------------|
| Uomini : 64 |
| Donne : 76 |
| Totale : 140 |
| -4 |
| Totale : 144 |

| Ticinesi |
|---------------------|
| Uomini : 48 |
| Donne : 54 |
| Totale : 102 |
| -1 |
| Totale : 103 |

| Confederati |
|--------------------|
| Uomini : 27 |
| Donne : 27 |
| Totale : 54 |
| 3 |
| Totale : 51 |

| Stranieri |
|--------------------|
| Uomini : 28 |
| Donne : 17 |
| Totale : 45 |
| 6 |
| Totale : 39 |

1

173

4

337

Resoconto della popolazione per fascia d'età

Situazione al : 31-12-2015
Quartiere di: Ligornetto

| Mendrisio | |
|-----------|------------|
| Data | 06-01-2016 |
| Pagina | Grafico |
| Giornale | |

| Uomini | | Donne | | Totale |
|------------|----|-------|------------|--------|
| 100 => 104 | 0 | 0 | 100 => 104 | 0 |
| 95 => 99 | 0 | 1 | 95 => 99 | 1 |
| 90 => 94 | 4 | 6 | 90 => 94 | 10 |
| 85 => 89 | 8 | 15 | 85 => 89 | 23 |
| 80 => 84 | 19 | 19 | 80 => 84 | 38 |
| 75 => 79 | 36 | 35 | 75 => 79 | 71 |
| 70 => 74 | 41 | 36 | 70 => 74 | 77 |
| 65 => 69 | 45 | 47 | 65 => 69 | 92 |
| 60 => 64 | 55 | 51 | 60 => 64 | 106 |
| 55 => 59 | 64 | 60 | 55 => 59 | 124 |
| 50 => 54 | 74 | 92 | 50 => 54 | 166 |
| 45 => 49 | 85 | 87 | 45 => 49 | 172 |
| 40 => 44 | 83 | 70 | 40 => 44 | 153 |
| 35 => 39 | 48 | 62 | 35 => 39 | 110 |
| 30 => 34 | 40 | 42 | 30 => 34 | 82 |
| 25 => 29 | 52 | 40 | 25 => 29 | 92 |
| 20 => 24 | 58 | 47 | 20 => 24 | 105 |
| 15 => 19 | 61 | 51 | 15 => 19 | 112 |
| 10 => 14 | 57 | 48 | 10 => 14 | 105 |
| 5 => 9 | 44 | 38 | 5 => 9 | 82 |
| 0 => 4 | 40 | 37 | 0 => 4 | 77 |

914

884

1798

30

884

differenza

| Attinenti |
|---------------------|
| Uomini : 279 |
| Donne : 315 |
| Totale : 594 |
| -7 |
| Totale : 601 |

| Ticinesi |
|---------------------|
| Uomini : 352 |
| Donne : 317 |
| Totale : 669 |
| 23 |
| Totale : 646 |

| Confederati |
|---------------------|
| Uomini : 105 |
| Donne : 103 |
| Totale : 208 |
| 9 |
| Totale : 199 |

| Stranieri |
|---------------------|
| Uomini : 178 |
| Donne : 149 |
| Totale : 327 |
| 8 |
| Totale : 319 |

3

881

33

1765

Resoconto della popolazione per fascia d'età

Situazione al : 31-12-2015

| Mendrisio | |
|-----------|------------|
| Data | 06-01-2016 |
| Pagina | 1 / 1 |
| Giornale | |

| Fascia d'età | Uomini | | | | Donne | | | | Uomini | Donne | Totale |
|---------------|--------------|--------------|------------|--------------|--------------|--------------|--------------|--------------|--------------|--------------|---------------|
| | Attinenti | Ticinesi | Confeder. | Stranieri | Attinenti | Ticinesi | Confeder. | Straniere | | | |
| 0 => 4 | 71 | 134 | 38 | 59 | 56 | 110 | 44 | 57 | 302 | 267 | 569 |
| 5 => 9 | 69 | 137 | 73 | 64 | 74 | 119 | 53 | 66 | 343 | 312 | 655 |
| 10 => 14 | 111 | 150 | 48 | 61 | 96 | 126 | 42 | 41 | 370 | 305 | 675 |
| 15 => 19 | 120 | 150 | 53 | 82 | 133 | 144 | 48 | 91 | 405 | 416 | 821 |
| 20 => 24 | 137 | 158 | 77 | 184 | 91 | 145 | 60 | 189 | 556 | 485 | 1'041 |
| 25 => 29 | 98 | 152 | 66 | 129 | 74 | 161 | 72 | 91 | 445 | 398 | 843 |
| 30 => 34 | 82 | 128 | 44 | 128 | 84 | 137 | 62 | 118 | 382 | 401 | 783 |
| 35 => 39 | 82 | 159 | 57 | 119 | 126 | 153 | 65 | 146 | 417 | 490 | 907 |
| 40 => 44 | 114 | 210 | 60 | 186 | 149 | 212 | 64 | 166 | 570 | 591 | 1'161 |
| 45 => 49 | 186 | 229 | 64 | 175 | 190 | 244 | 70 | 140 | 654 | 644 | 1'298 |
| 50 => 54 | 174 | 217 | 65 | 191 | 187 | 238 | 87 | 131 | 647 | 643 | 1'290 |
| 55 => 59 | 150 | 178 | 73 | 127 | 156 | 190 | 84 | 69 | 528 | 499 | 1'027 |
| 60 => 64 | 139 | 160 | 77 | 109 | 136 | 181 | 75 | 64 | 485 | 456 | 941 |
| 65 => 69 | 137 | 155 | 63 | 78 | 177 | 196 | 84 | 71 | 433 | 528 | 961 |
| 70 => 74 | 134 | 126 | 50 | 63 | 162 | 155 | 70 | 59 | 373 | 446 | 819 |
| 75 => 79 | 123 | 112 | 39 | 62 | 145 | 131 | 54 | 76 | 336 | 406 | 742 |
| 80 => 84 | 79 | 59 | 21 | 38 | 124 | 107 | 35 | 43 | 197 | 309 | 506 |
| 85 => 89 | 42 | 32 | 11 | 20 | 78 | 94 | 31 | 29 | 105 | 232 | 337 |
| 90 => 94 | 12 | 10 | 1 | 7 | 45 | 32 | 12 | 20 | 30 | 109 | 139 |
| 95 => 99 | 1 | 2 | 0 | 1 | 15 | 12 | 3 | 4 | 4 | 34 | 38 |
| 100 => 104 | 1 | 2 | 0 | 0 | 3 | 1 | 0 | 2 | 3 | 6 | 9 |
| Totale | 2'062 | 2'660 | 980 | 1'883 | 2'301 | 2'888 | 1'115 | 1'673 | 7'585 | 7'977 | 15'562 |

**Totale dei movimenti del controllo abitanti registrati
tra il 01-01-2015 e il 31-12-2015**

| Mendrisio | |
|-----------|------------|
| Data | 06-01-2016 |
| Pagina | 1 / 1 |
| | |

| Tipo mutazione | Totale mutazioni |
|--|-------------------------|
| 2 Arrivo | 1448 |
| 3 Nascita | 104 |
| 4 Partenza | 1295 |
| 5 Decesso | 196 |
| 6 Matrimonio | 114 |
| 7 Separazione di fatto | 60 |
| 8 Separazione legale | 5 |
| 9 Aut. a vivere separato/a | 13 |
| 10 Divorzio | 58 |
| 11 Cambio di indirizzo | 726 |
| 12 Cambio di attinenza | 55 |
| 13 Cambio di cognome/nome | 65 |
| 14 Naturalizzazione | 54 |
| 15 Mutazioni diverse | 2 |
| 16 Cambio prof./ dat. di lavoro | 229 |
| 17 Vedovanza | 52 |
| 18 Cambio documento | 310 |
| 19 Naturaliz. per matrim. | 0 |
| 20 Cambio di indirizzo sec. | 21 |
| 21 Messa a punto dati | 10259 |
| 22 Cambio scadenza doc. | 731 |
| 23 Sospeso arrivo | 1316 |
| 24 Sospeso partenza | 736 |
| 25 Mut. cogn. per ins. errato | 18 |
| 26 Cambio data di nascita | 3 |
| 27 Mutazioni osservazioni/altri dati | 0 |
| 28 Mutazione aut. di soggiorno | 490 |
| 29 Cambio sesso | 0 |
| 30 Provvisorio | 939 |
| 31 Cambio appartamento | 40 |
| 32 Scheda segnaletica | 0 |
| 33 Gestione tutela | 121 |
| 34 Gestione interdizione voto | 0 |
| 35 Modifica catalogo | 85 |
| 36 Emissione docum. identità | 0 |
| 37 Riconoscimento figli | 20 |
| 38 Fusione | 0 |
| 39 Riconciliazione | 2 |
| 40 Unione domestica registrata | 4 |
| 41 Unione domestica sciolta giudizialmente | 0 |
| 42 Unione domestica sciolta per decesso | 0 |
| 50 Disconoscimento | 0 |
| | <hr/> |
| | 19571 |