

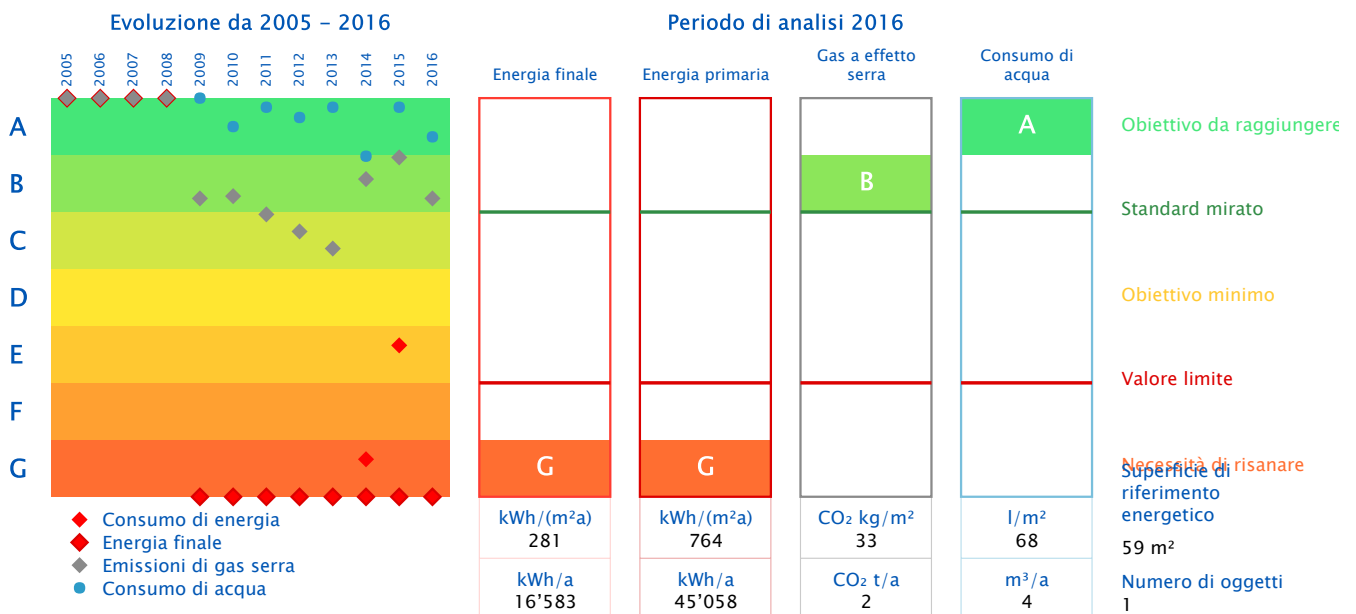
Rapporto Panoramica

Oggetto	ARZ 006 - Stabile GGM (Gruppo genitori)	Responsabile	Ufficio Tecnico Comunale di Mendrisio
Indirizzo	Via Onorio Longhi	Tel	0041 58 688 34 40
NPA, Luogo	6864 Arzo	Tel, cellulare	
Altezza	500	E-mail	ufftec@mendrisio.ch
Anno di costruzione	1979	Anno di ammodernamento	

Certificato energetico

Rapporto da 01.01.2005 a 31.12.2016

Certificato energetico misurato secondo SIA 2031: 2009



Dati dell'edificio

Categoria di edificio	Assegnazione	Superficie di riferimento energetico	Illuminazione e impianti	Ventilazione	Climatizzazione	Riscaldamento elettrico dell'acqua sanitaria	Generici
Locali pubblici	sala multiuso	59.00					

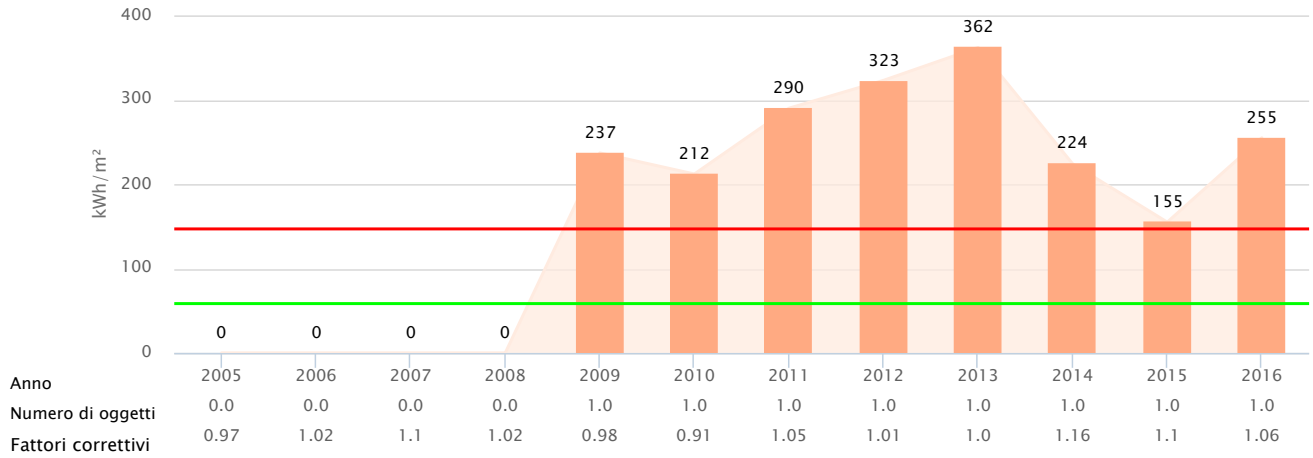
Generatori di calore

Generatori di calore	Vettori energetici
Riscaldamento elettrico / Elettricità (riscaldamento diretto)	Elettricità (riscaldamento diretto)

Evoluzione degli indicatori energetici: Calore



Rapporto da 01.01.2005 a 31.12.2016



Fattori di correzione basati sulla stazione meteo: Lugano

Valore mirato - 2016

59.0 kWh/m²

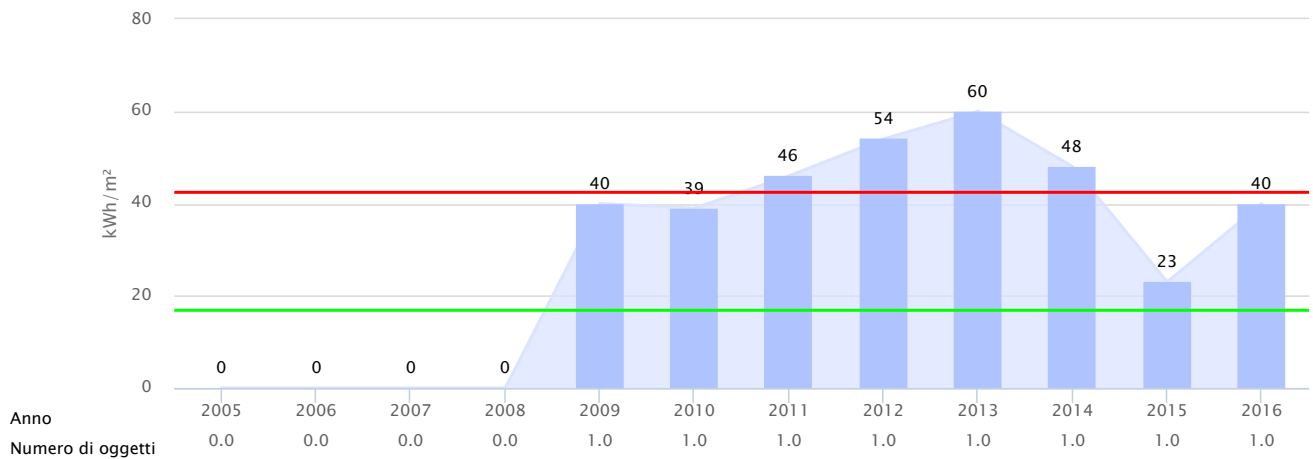
Valore limite - 2016

147.5 kWh/m²

Evoluzione degli indicatori energetici: Elettricità



Rapporto da 01.01.2005 a 31.12.2016



Valore mirato - 2016

17.0 kWh/m²

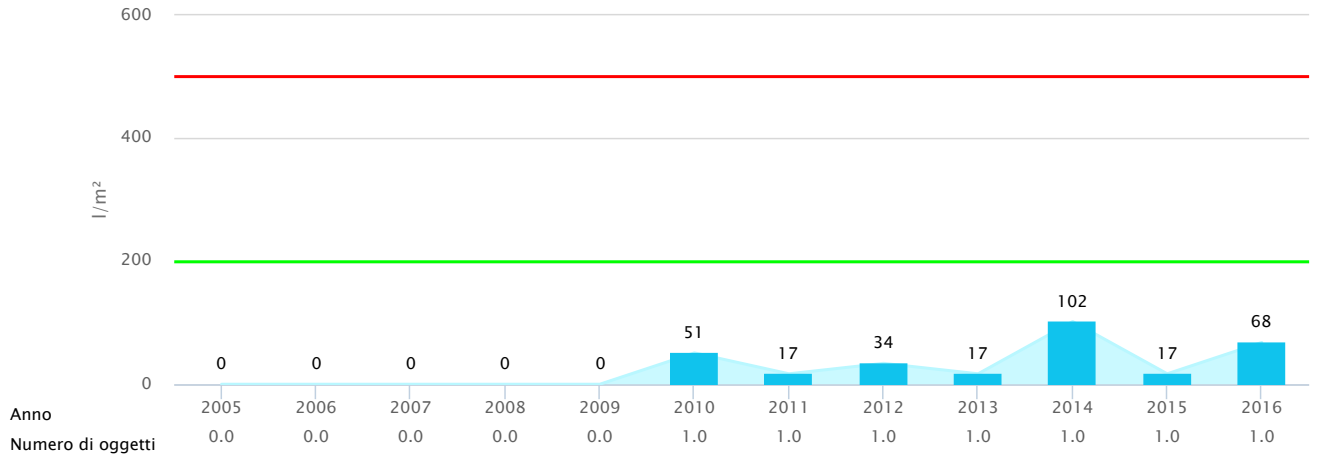
Valore limite - 2016

42.5 kWh/m²

Evoluzione degli indicatori energetici: Acqua



Rapporto da 01.01.2005 a 31.12.2016

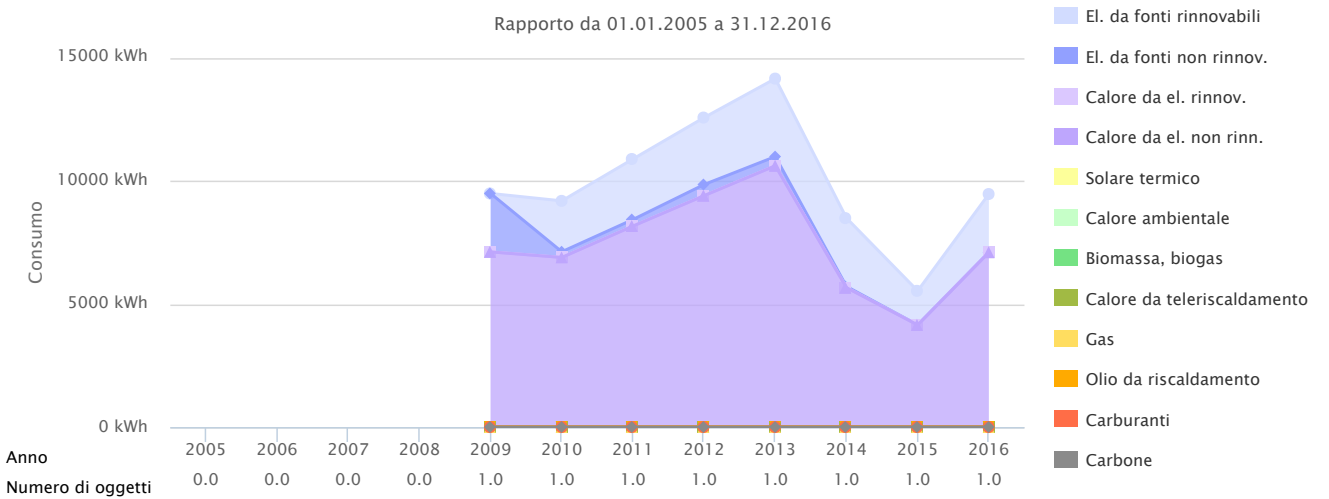


- Valore mirato - 2016**
200.0 l/m²
- Valore limite - 2016**
500.0 l/m²

Evoluzione del consumo energetico



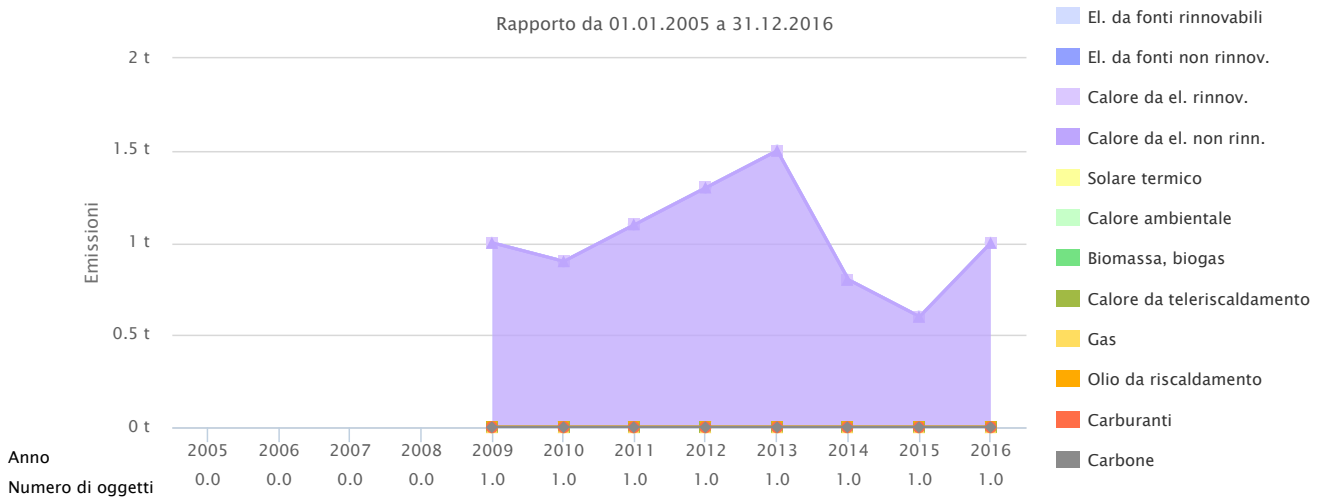
Rapporto da 01.01.2005 a 31.12.2016



Evoluzione delle emissioni di gas a effetto serra



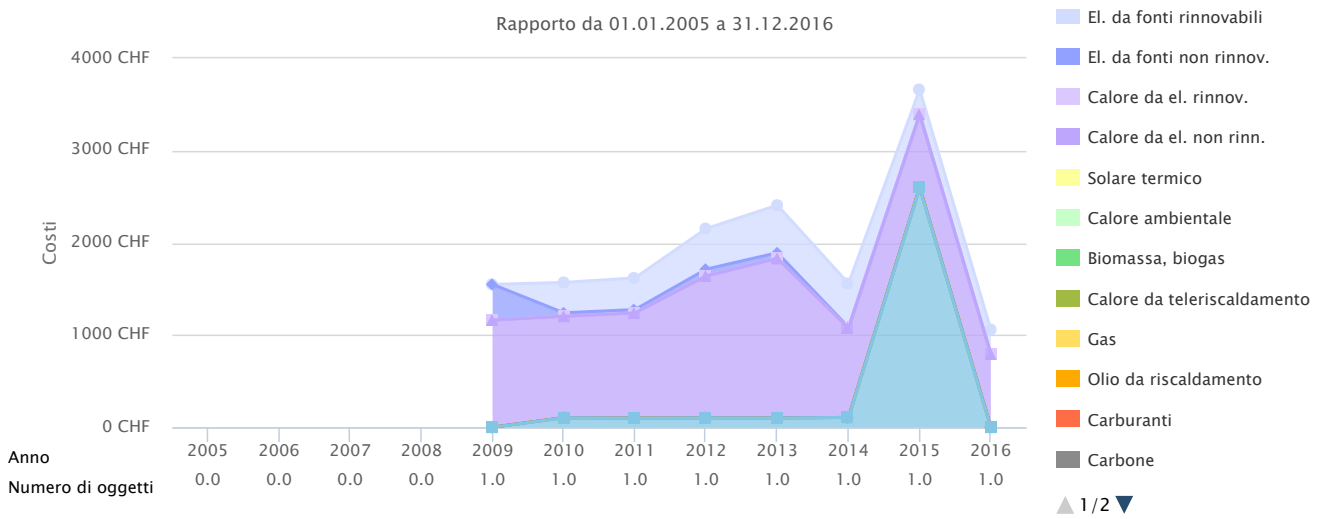
Rapporto da 01.01.2005 a 31.12.2016



Evoluzione dei costi dell'energia



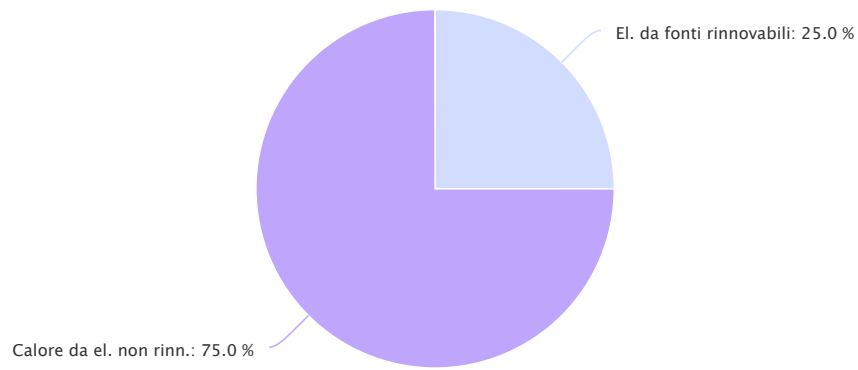
Rapporto da 01.01.2005 a 31.12.2016



Ripartizione vettori energetici – Consumo di energia



Rapporto da 01.01.2016 a 31.12.2016



Ripartizione vettori energetici – Emissioni di GES



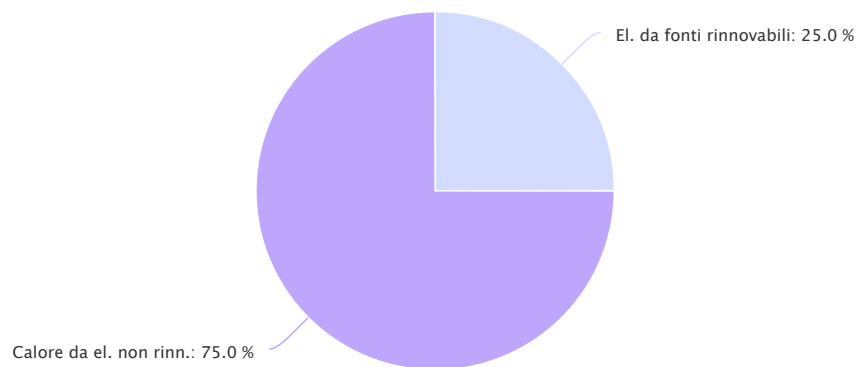
Rapporto da 01.01.2016 a 31.12.2016



Ripartizione vettori energetici – Costi dell'energia



Rapporto da 01.01.2016 a 31.12.2016



	Consumo di energia	Costi dell'energia	Emissioni di gas a effetto serra	Costi per kWh
Numero di oggetti	1	1	1	

Unità	Consumo di energia		Costi dell'energia		Emissioni di gas a effetto serra		Costi per kWh				
Numero di cogestibili	1	2'369	25.0	1	265	25.02	1	25'585.2	2.56	11.19	
Unità Calore da el. non rinn.	kWh	7'107	% 75.0	CHF	794	% 74.98	g	972'237.6	% 97.44	Rp.	11.17
Totale		9'476			1'059			997'822.8			11.18