

## Rapporto Panoramica

<b>Oggetto</b>	CAP 003 - Cimitero	<b>Responsabile</b>	Ufficio Tecnico Comunale di Mendrisio
<b>Indirizzo</b>	Via Segoma	<b>Tel</b>	0041 58 688 34 40
<b>NPA, Luogo</b>	6825 Capolago	<b>Tel, cellulare</b>	
<b>Altezza</b>	271	<b>E-mail</b>	ufftec@mendrisio.ch
<b>Anno di costruzione</b>		<b>Anno di ammodernamento</b>	

## Dati dell'edificio

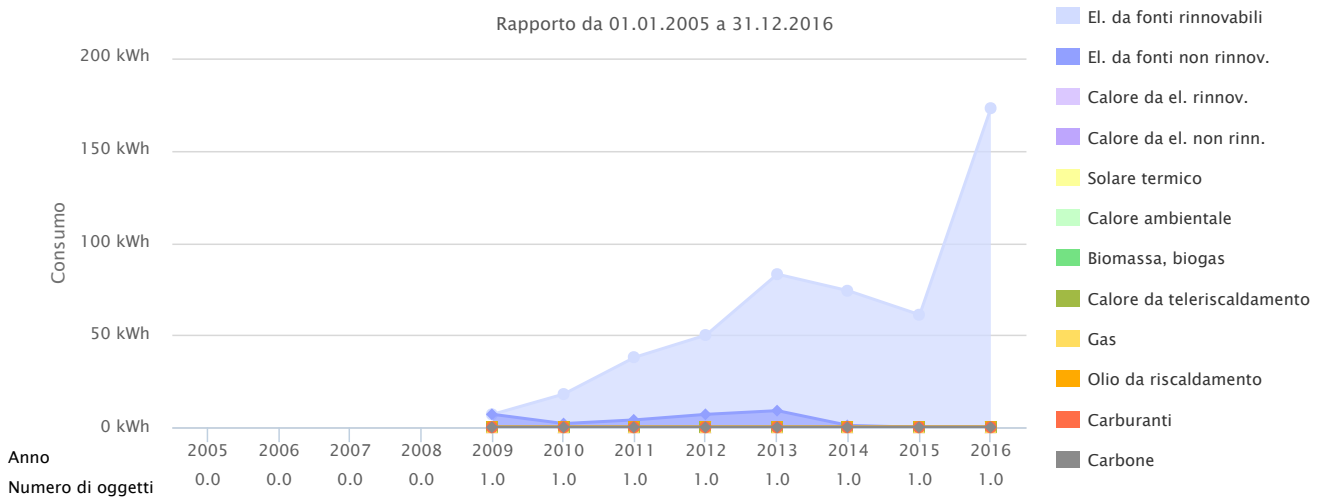
Categoria di edificio	Assegnazione	Superficie di riferimento energetico	Illuminazione e impianti	Ventilazione	Climatizzazione	Riscaldamento elettrico dell'acqua sanitaria	Generici
Locali pubblici	centro funerario						

## Generatori di calore

Generatori di calore	Vettori energetici

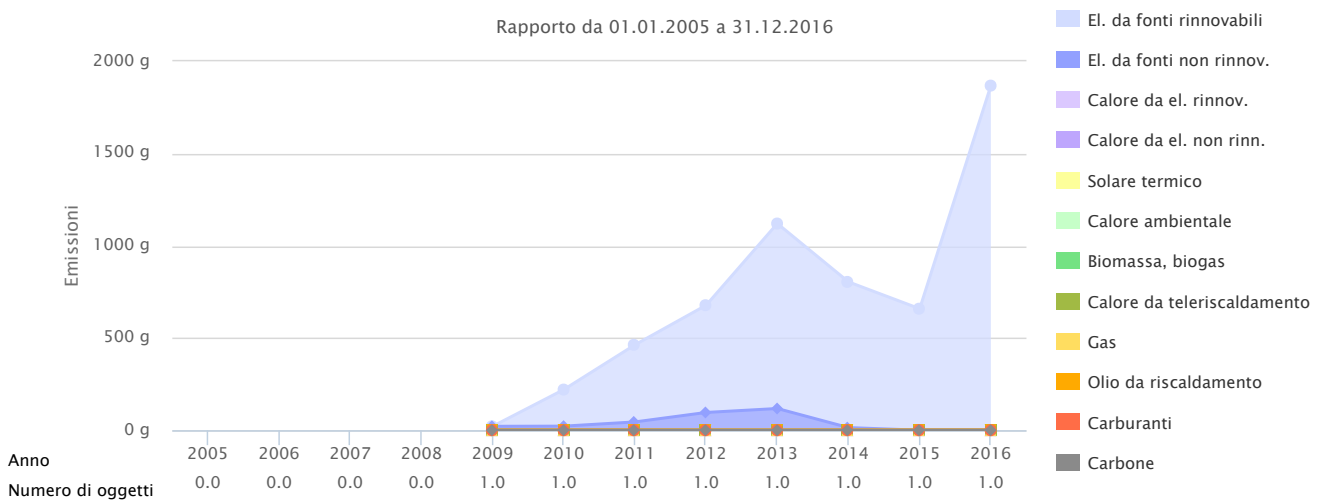
### Evoluzione del consumo energetico

Rapporto da 01.01.2005 a 31.12.2016



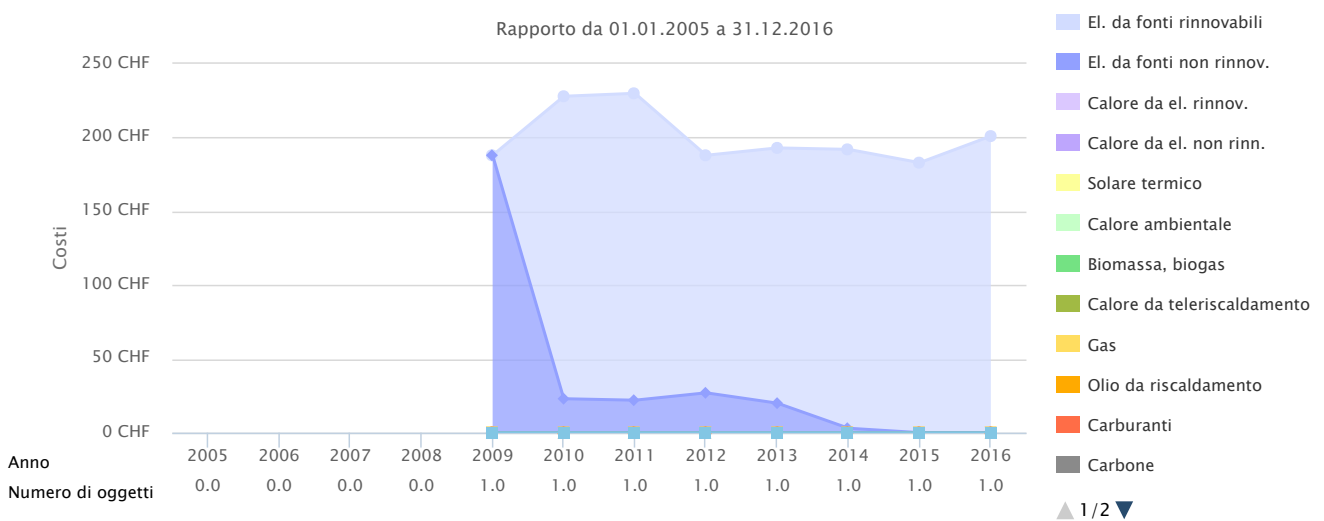
### Evoluzione delle emissioni di gas a effetto serra

Rapporto da 01.01.2005 a 31.12.2016



### Evoluzione dei costi dell'energia

Rapporto da 01.01.2005 a 31.12.2016

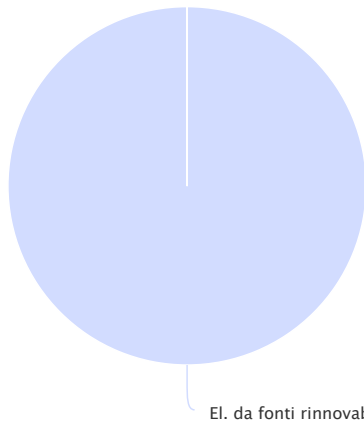


▲ 1/2 ▼

### Ripartizione vettori energetici – Consumo di energia



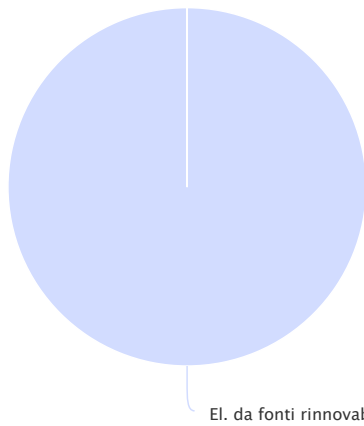
Rapporto da 01.01.2016 a 31.12.2016



### Ripartizione vettori energetici – Emissioni di GES



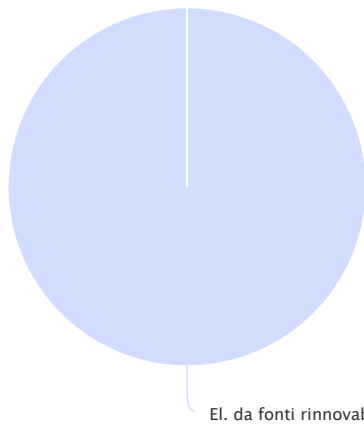
Rapporto da 01.01.2016 a 31.12.2016



### Ripartizione vettori energetici – Costi dell'energia



Rapporto da 01.01.2016 a 31.12.2016



	Consumo di energia	Costi dell'energia	Emissioni di gas a effetto serra	Costi per kWh
Numero di oggetti	1	1	1	

Unità	Consumo di energia		Costi dell'energia		Emissioni di gas a effetto serra		Costi per kWh				
Numero di edifici	1	173	100.0	1	201	100.0	1	1'868.4	100.0	116.18	
Unità Totale	kWh	173	%	CHF	201	%	g	1'868.4	%	Rp.	116.18