

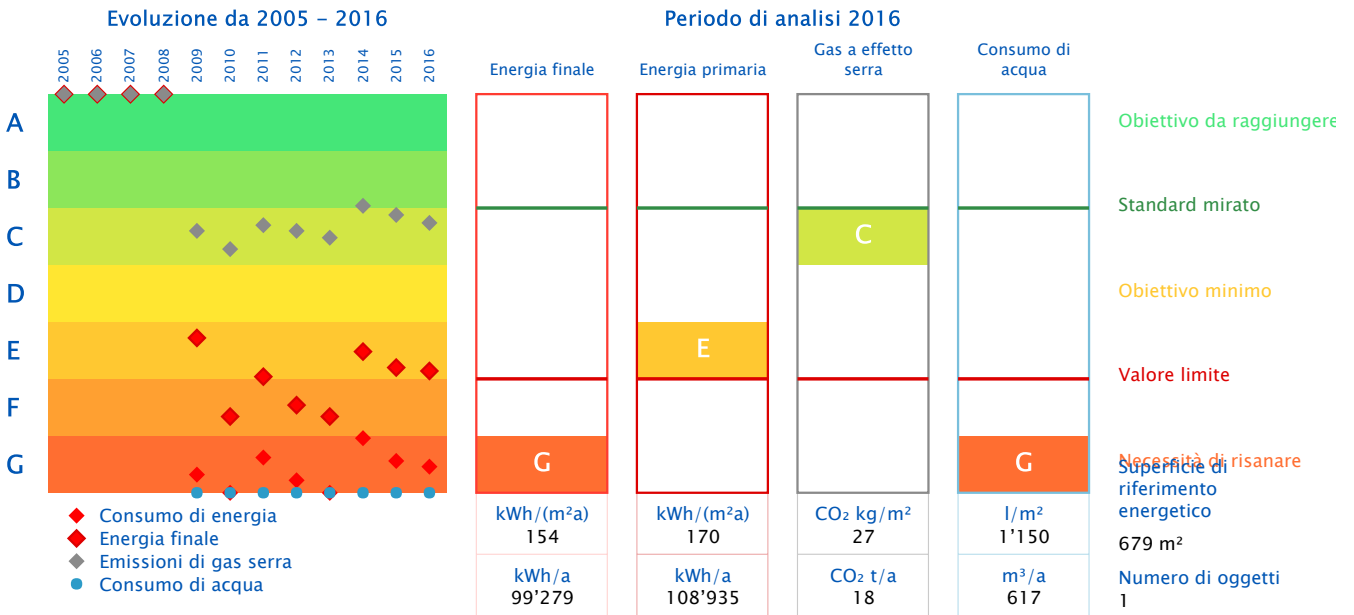
Rapporto Panoramica

Oggetto	MEN 011 - Asilo Nido Comunale ex Bernasconi	Responsabile	Ufficio Tecnico Comunale di Mendrisio
Indirizzo	Via Nosedà 7	Tel	0041 58 688 34 40
NPA, Luogo	6850 Mendrisio	Tel, cellulare	
Altezza	342	E-mail	ufftec@mendrisio.ch
Anno di costruzione	1865	Anno di ammodernamento	2010

Certificato energetico

Rapporto da 01.01.2005 a 31.12.2016

Certificato energetico misurato secondo SIA 2031: 2009



Dati dell'edificio

Categoria di edificio	Assegnazione	Superficie di riferimento energetico	Illuminazione e impianti	Ventilazione	Climatizzazione	Riscaldamento elettrico dell'acqua sanitaria	Generici
Scuole	centro diurno	679.00					

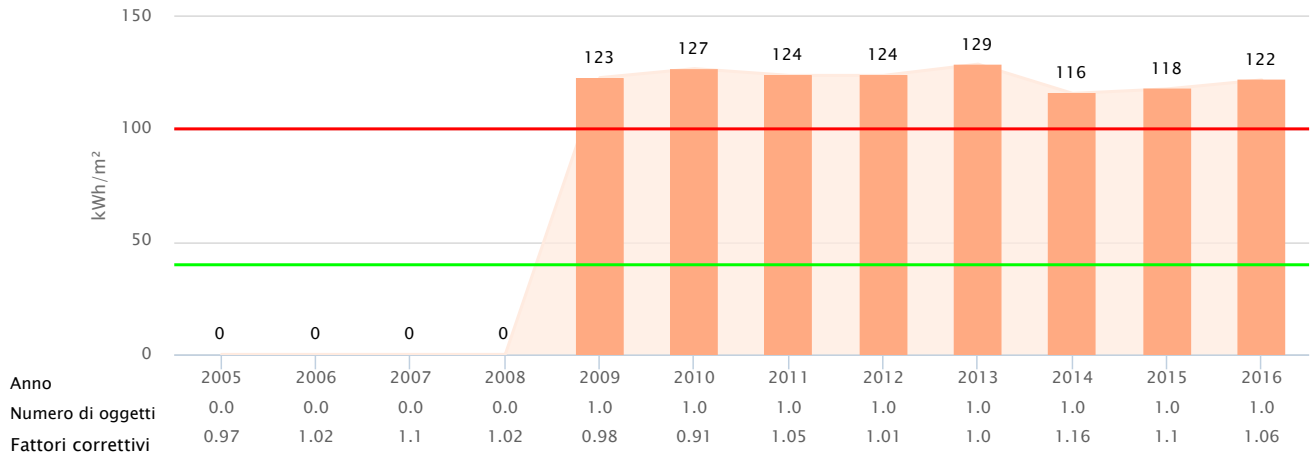
Generatori di calore

Generatori di calore	Vettori energetici
Caldiaia / Gas naturale Default Mix	Gas naturale Default Mix

Evoluzione degli indicatori energetici: Calore



Rapporto da 01.01.2005 a 31.12.2016



Fattori di correzione basati sulla stazione meteo: Lugano

Valore mirato - 2016

40.0 kWh/m²

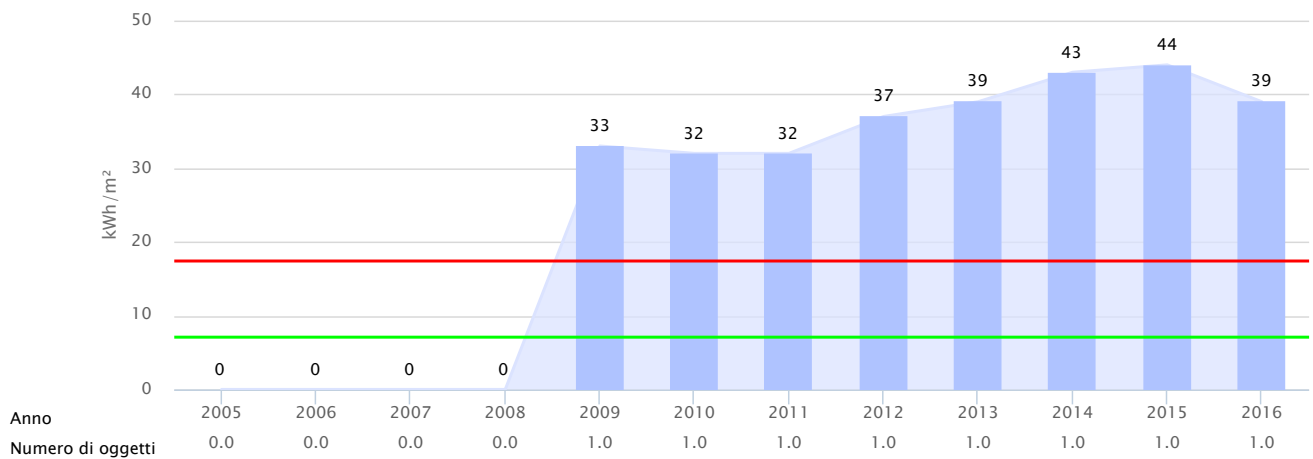
Valore limite - 2016

100.0 kWh/m²

Evoluzione degli indicatori energetici: Elettricità



Rapporto da 01.01.2005 a 31.12.2016



Valore mirato - 2016

7.0 kWh/m²

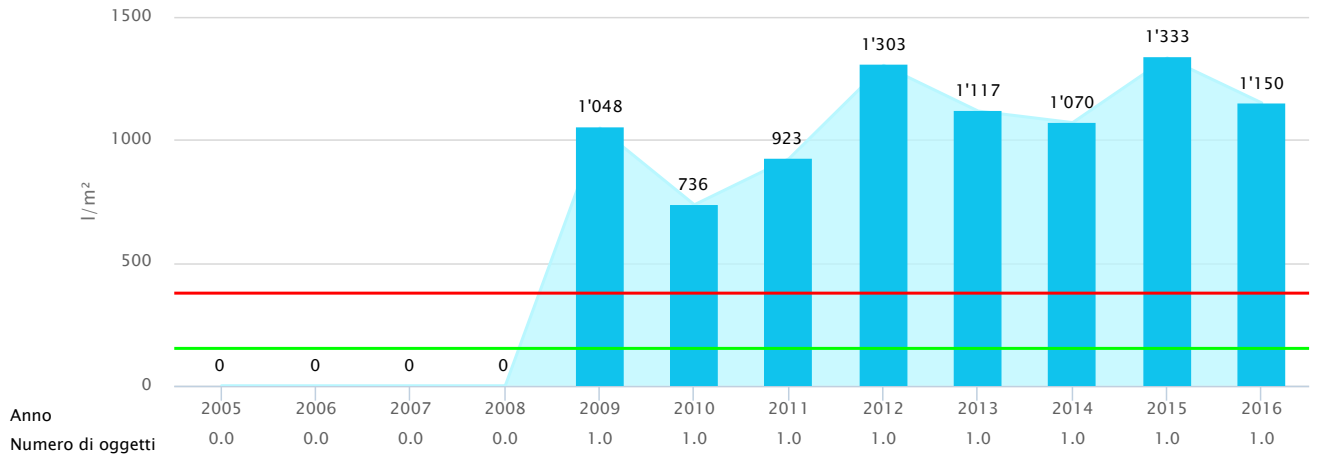
Valore limite - 2016

17.5 kWh/m²

Evoluzione degli indicatori energetici: Acqua



Rapporto da 01.01.2005 a 31.12.2016



Valore mirato - 2016

150.0 l/m²

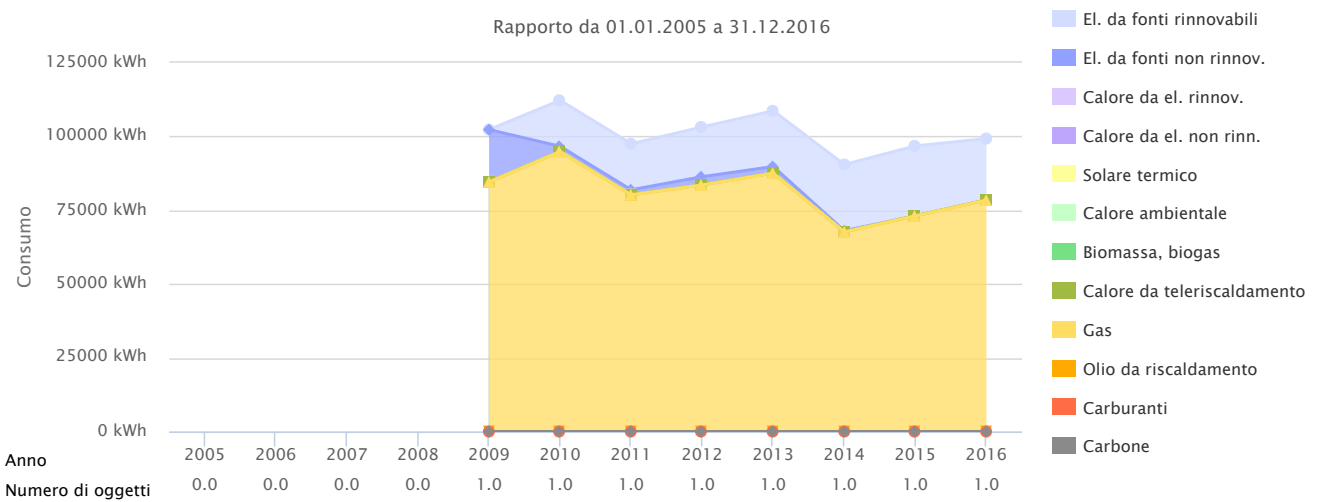
Valore limite - 2016

375.0 l/m²

Evoluzione del consumo energetico



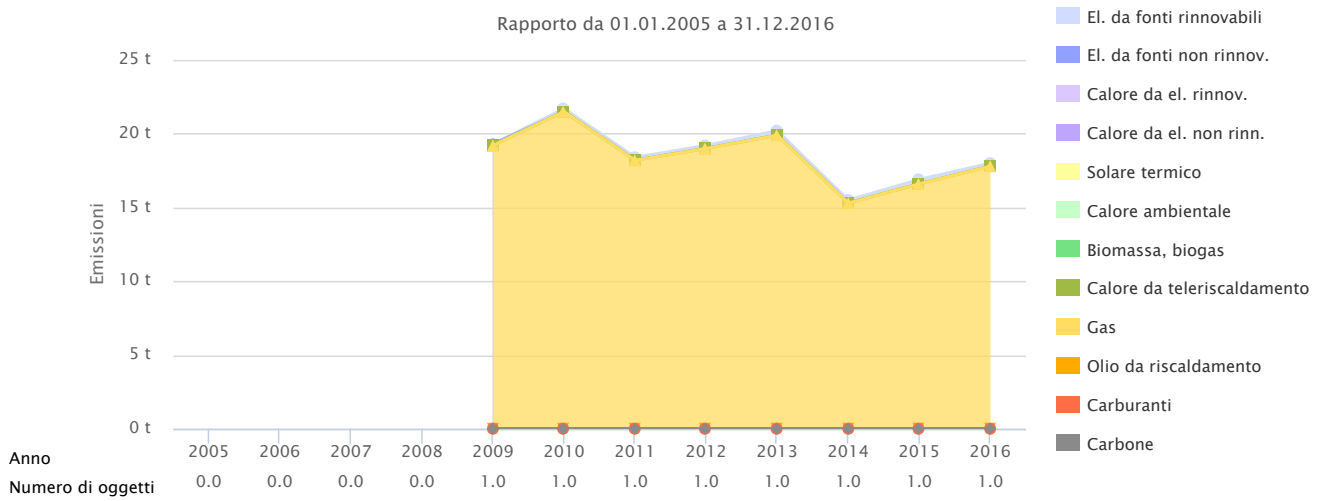
Rapporto da 01.01.2005 a 31.12.2016



Evoluzione delle emissioni di gas a effetto serra



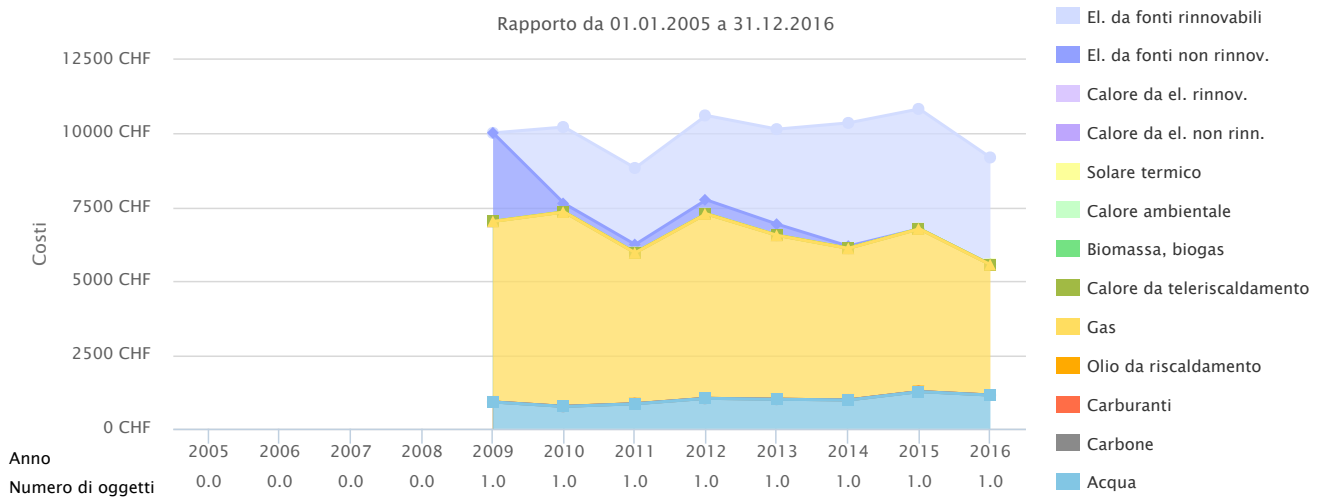
Rapporto da 01.01.2005 a 31.12.2016



Evoluzione dei costi dell'energia



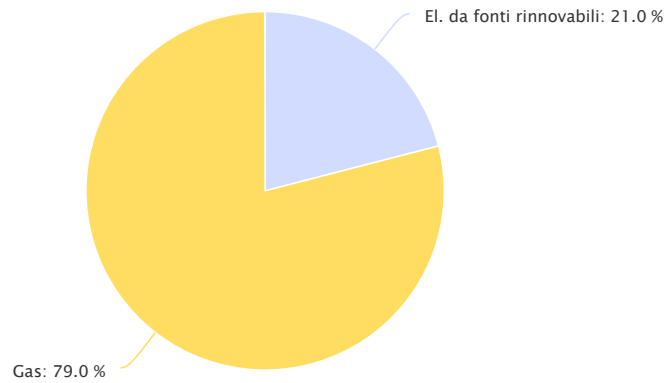
Rapporto da 01.01.2005 a 31.12.2016



Ripartizione vettori energetici – Consumo di energia



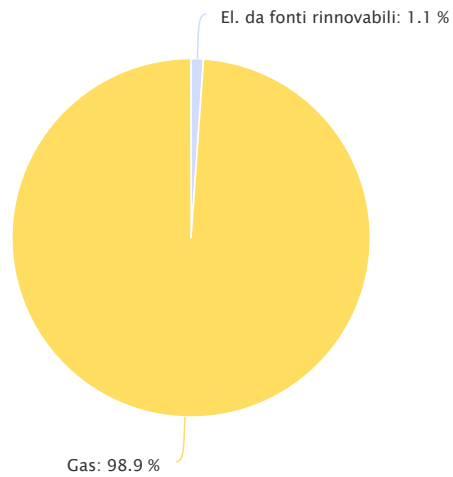
Rapporto da 01.01.2016 a 31.12.2016



Ripartizione vettori energetici – Emissioni di GES



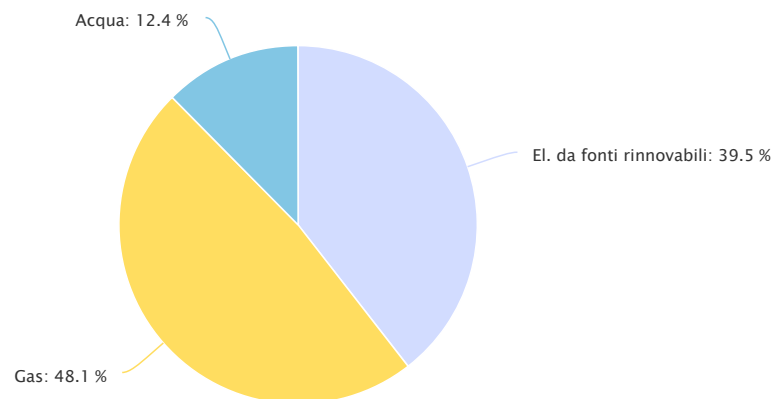
Rapporto da 01.01.2016 a 31.12.2016



Ripartizione vettori energetici – Costi dell'energia



Rapporto da 01.01.2016 a 31.12.2016



	Consumo di energia	Costi dell'energia	Emissioni di gas a effetto serra	Costi per kWh
Numero di oggetti	1	1	1	

Unità	Consumo di energia		Costi dell'energia		Emissioni di gas a effetto serra		Costi per kWh
Numero di oggetti	1		1		1		
Unità	kWh	%	CHF	%	t	%	Rp.
El. da fonti rinnovabili	20'821	20.97	3'630	39.49	0.2	1.25	17.43
Gas	78'458	79.03	4'422	48.11	17.8	98.75	5.64
Totale	99'279		9'192		18		9.26