

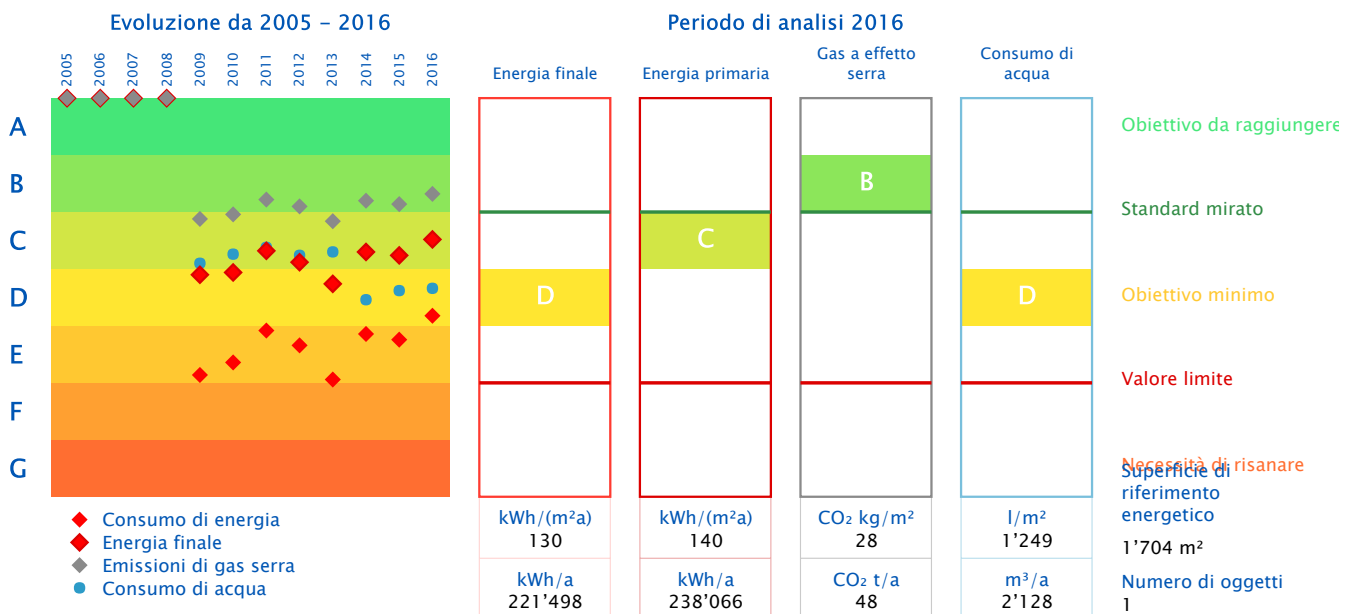
Rapporto Panoramica

Oggetto	MEN 014 - C. P. Via Dunant 3 (a. s.)	Responsabile	Ufficio Tecnico Comunale di Mendrisio
Indirizzo	Via Enrico Dunant 3	Tel	0041 58 688 34 40
NPA, Luogo	6850 Mendrisio	Tel, cellulare	
Altezza	342	E-mail	ufftec@mendrisio.ch
Anno di costruzione	1967	Anno di ammodernamento	

Certificato energetico

Rapporto da 01.01.2005 a 31.12.2016

Certificato energetico misurato secondo SIA 2031: 2009



Dati dell'edificio

Categoria di edificio	Assegnazione	Superficie di riferimento energetico	Illuminazione e impianti	Ventilazione	Climatizzazione	Riscaldamento elettrico dell'acqua sanitaria	Generici
Abitazione plurifamiliare	abitazione plurifamiliare, appartamenti	1704.00					

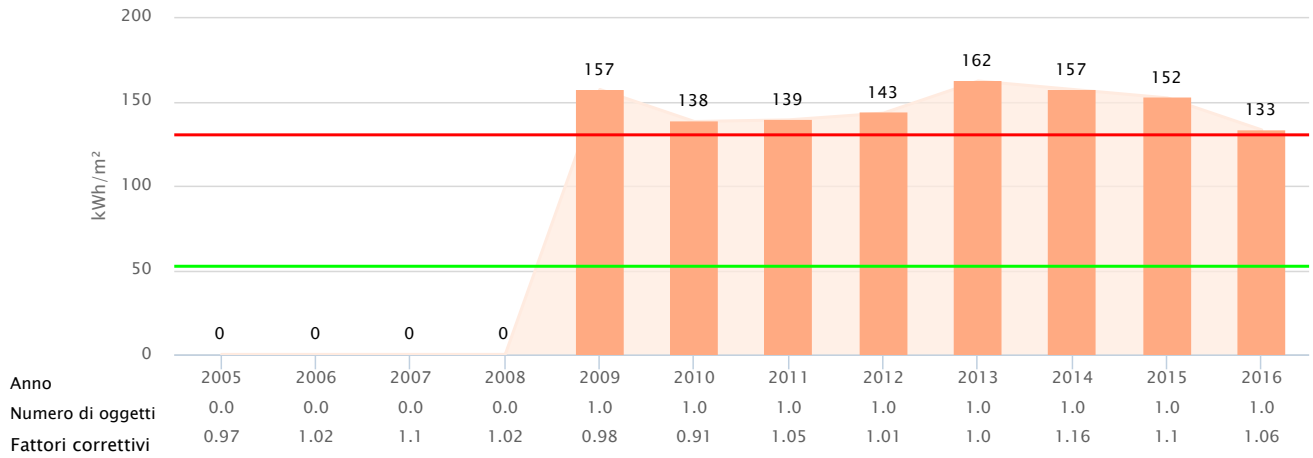
Generatori di calore

Generatori di calore	Vettori energetici
Caldaia / Gas naturale Default Mix	Gas naturale Default Mix

Evoluzione degli indicatori energetici: Calore



Rapporto da 01.01.2005 a 31.12.2016



Fattori di correzione basati sulla stazione meteo: Lugano

Valore mirato - 2016

52.0 kWh/m²

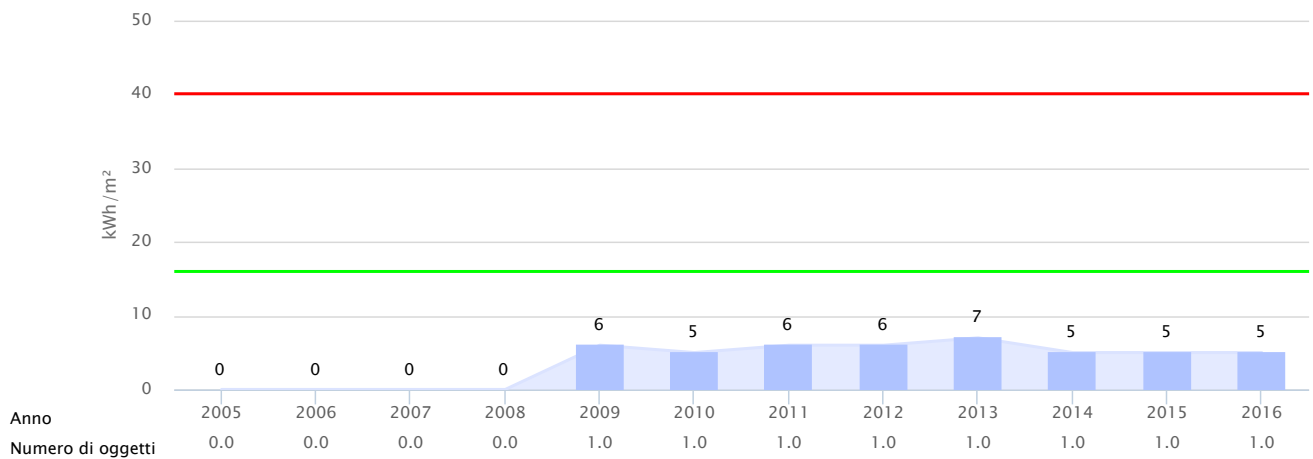
Valore limite - 2016

130.0 kWh/m²

Evoluzione degli indicatori energetici: Elettricità



Rapporto da 01.01.2005 a 31.12.2016



Valore mirato - 2016

16.0 kWh/m²

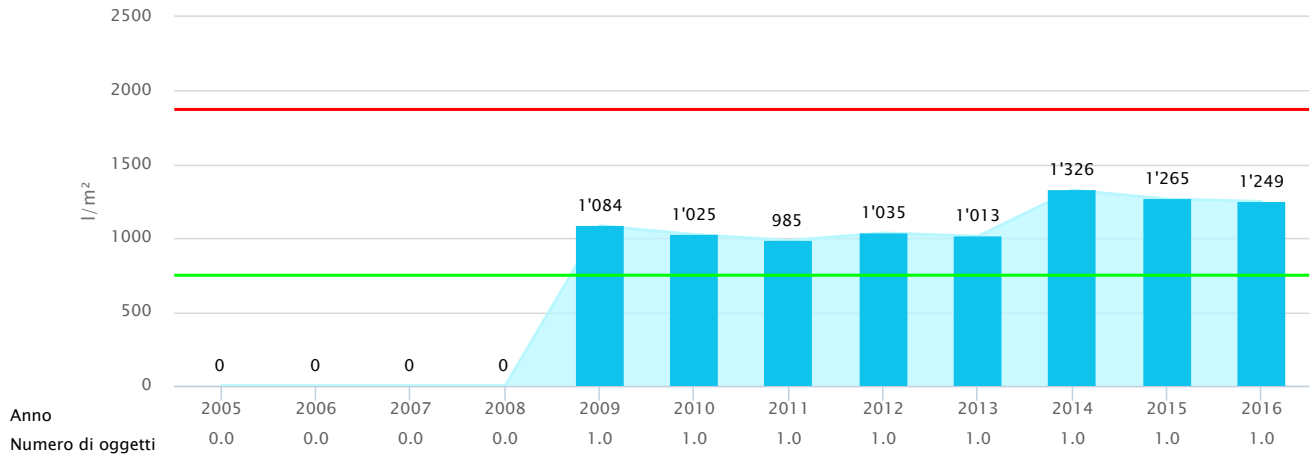
Valore limite - 2016

40.0 kWh/m²

Evoluzione degli indicatori energetici: Acqua



Rapporto da 01.01.2005 a 31.12.2016



Valore mirato - 2016

750.0 l/m²

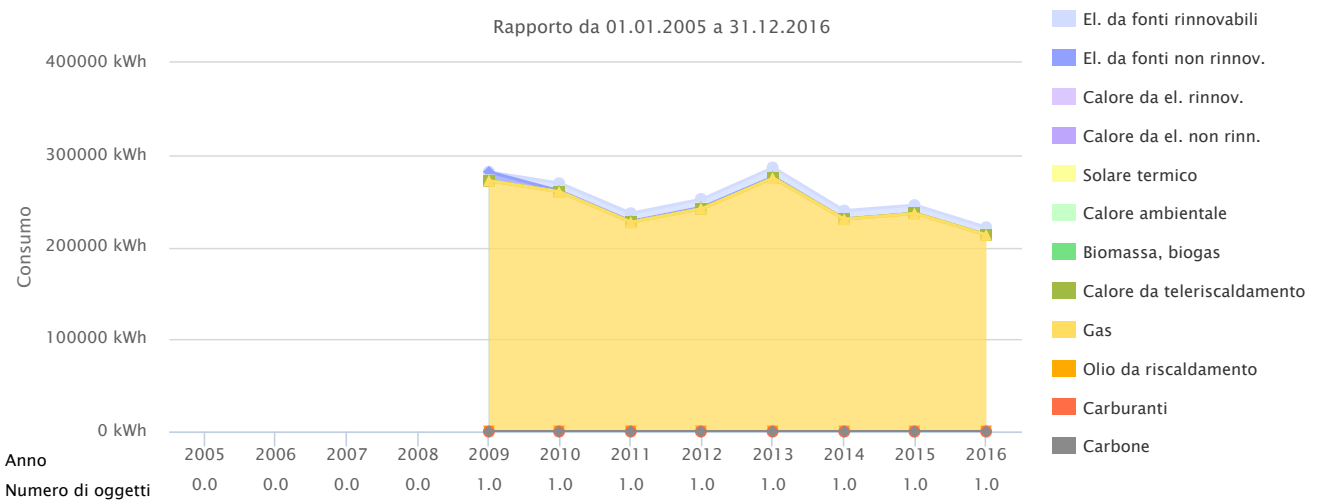
Valore limite - 2016

1875.0 l/m²

Evoluzione del consumo energetico



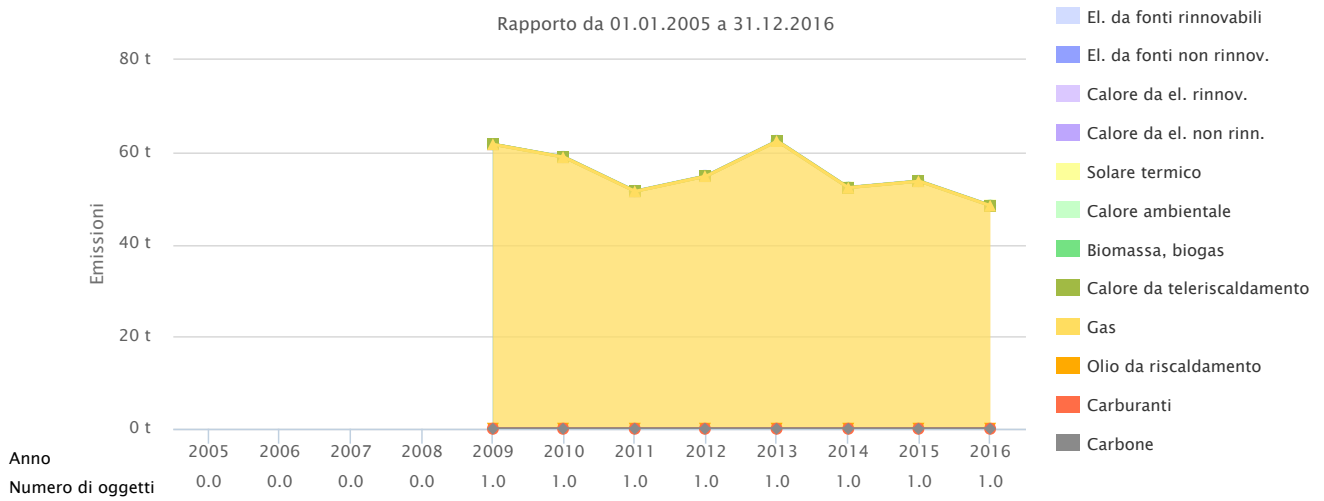
Rapporto da 01.01.2005 a 31.12.2016



Evoluzione delle emissioni di gas a effetto serra



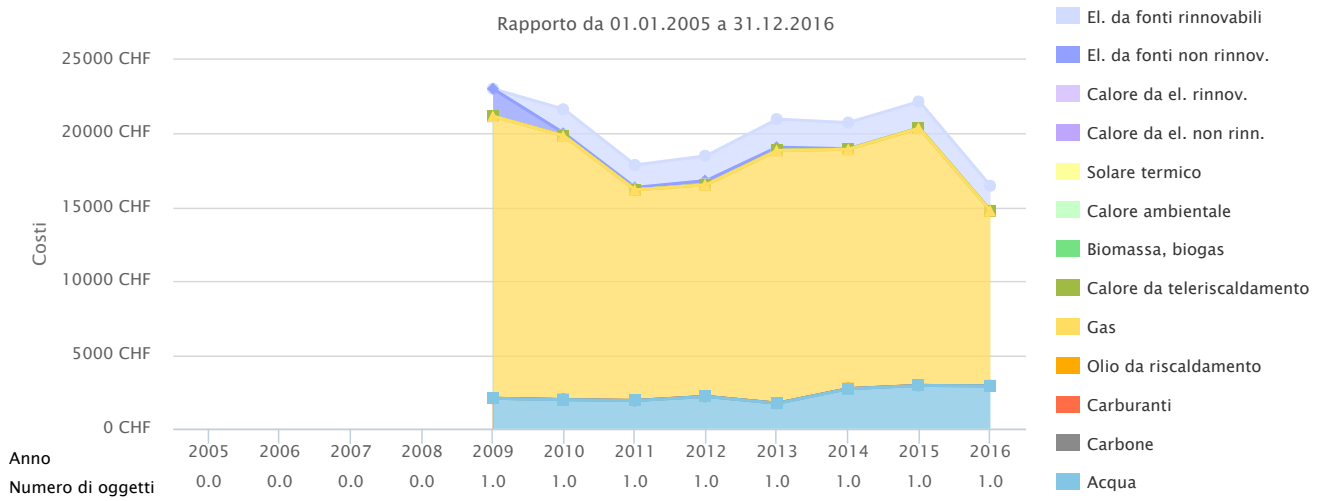
Rapporto da 01.01.2005 a 31.12.2016



Evoluzione dei costi dell'energia



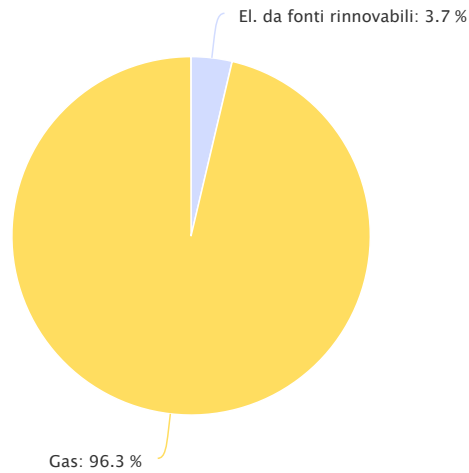
Rapporto da 01.01.2005 a 31.12.2016



Ripartizione vettori energetici – Consumo di energia



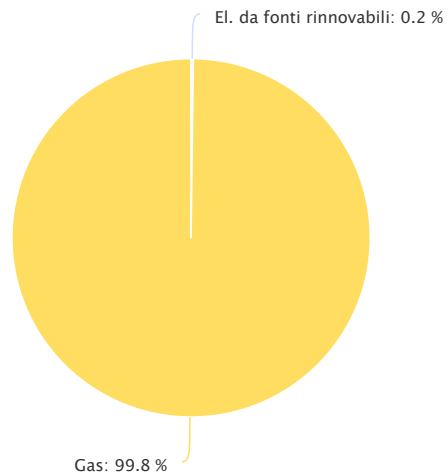
Rapporto da 01.01.2016 a 31.12.2016



Ripartizione vettori energetici – Emissioni di GES



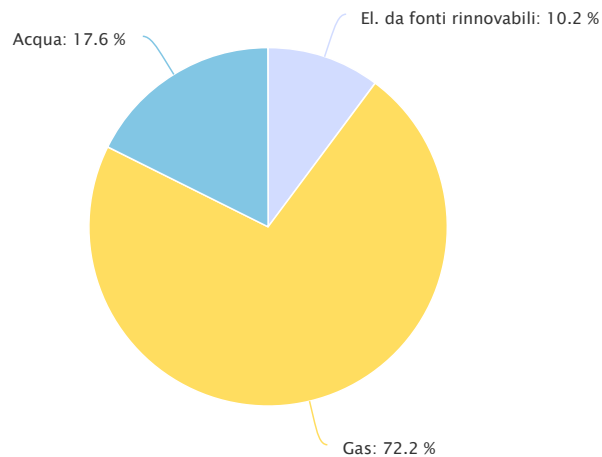
Rapporto da 01.01.2016 a 31.12.2016



Ripartizione vettori energetici – Costi dell'energia



Rapporto da 01.01.2016 a 31.12.2016



	Consumo di energia	Costi dell'energia	Emissioni di gas a effetto serra	Costi per kWh
Numero di oggetti	1	1	1	

Unità	Consumo di energia		Costi dell'energia		Emissioni di gas a effetto serra		Costi per kWh
Numero di oggetti	1		1	2'903	17.63	1	
Unità El. da fonti rinnovabili	kWh	%	CHF	%	t	%	Rp.
	8'178	3.69	1'680	10.2	0.1	0.18	20.54
Gas	213'320	96.31	11'880	72.16	48.4	99.82	5.57
Totale	221'498		16'463		48.5		7.43