

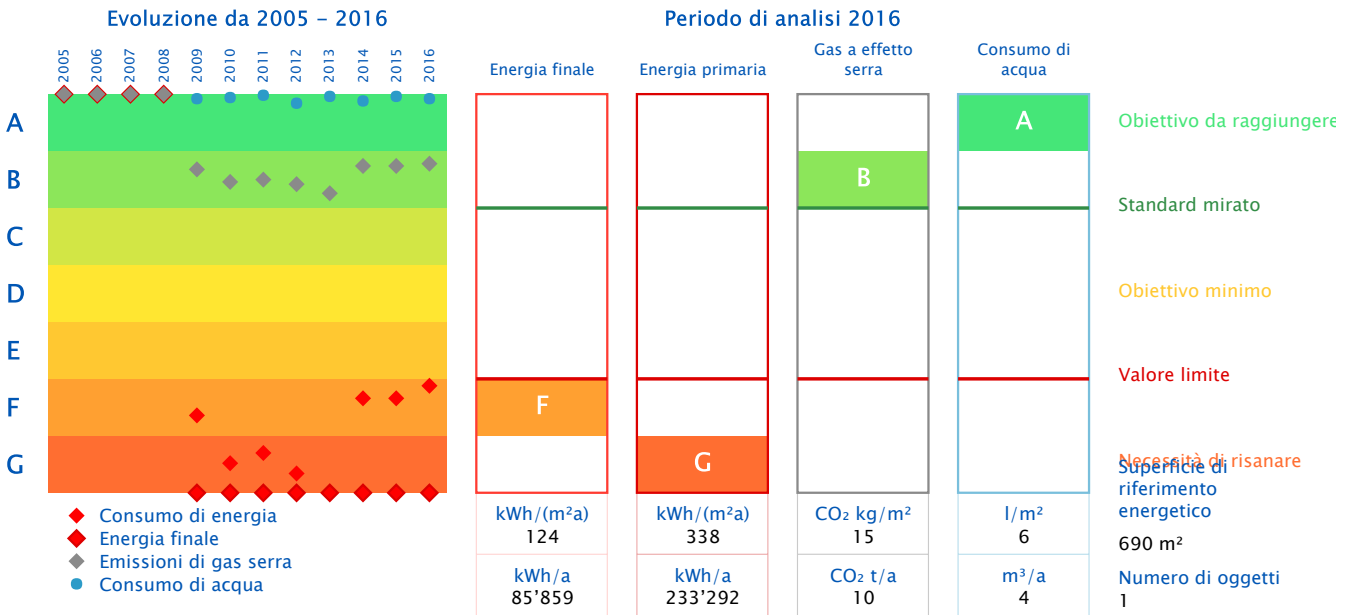
Rapporto Panoramica

Oggetto	MEN 022 - Casa Maggi	Responsabile	Ufficio Tecnico Comunale di Mendrisio
Indirizzo	Via Vecchio Ginnasio	Tel	0041 58 688 34 40
NPA, Luogo	6850 Mendrisio	Tel, cellulare	
Altezza	342	E-mail	ufftec@mendrisio.ch
Anno di costruzione	1400	Anno di ammodernamento	

Certificato energetico

Rapporto da 01.01.2005 a 31.12.2016

Certificato energetico misurato secondo SIA 2031: 2009



Dati dell'edificio

Categoria di edificio	Assegnazione	Superficie di riferimento energetico	Illuminazione e impianti	Ventilazione	Climatizzazione	Riscaldamento elettrico dell'acqua sanitaria	Generici
Magazzini	deposito di consegne	690.00					

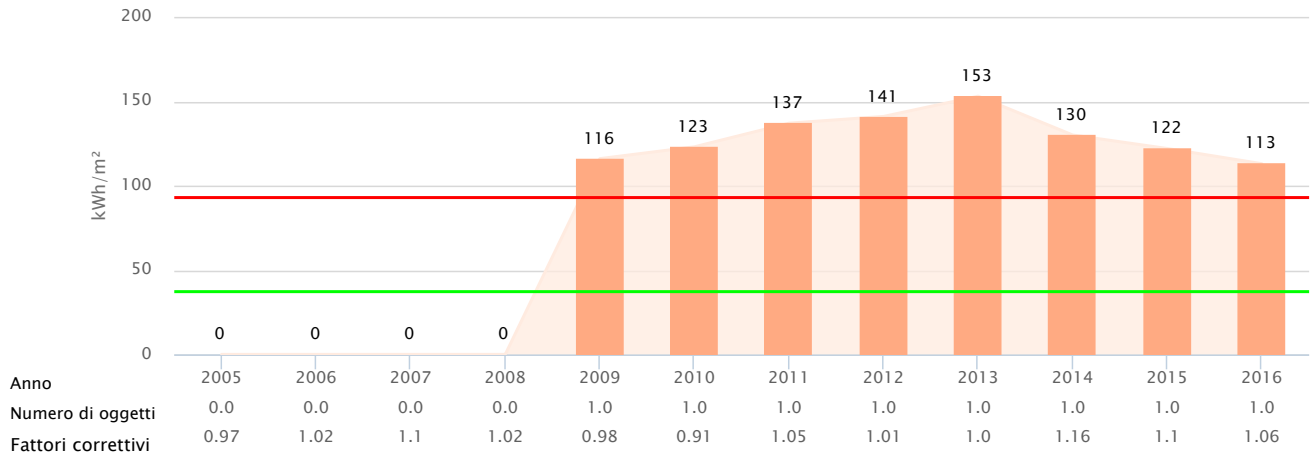
Generatori di calore

Generatori di calore	Vettori energetici
Riscaldamento elettrico / Elettricità (riscaldamento diretto)	Elettricità (riscaldamento diretto)

Evoluzione degli indicatori energetici: Calore



Rapporto da 01.01.2005 a 31.12.2016



Fattori di correzione basati sulla stazione meteo: Lugano

Valore mirato - 2016

37.0 kWh/m²

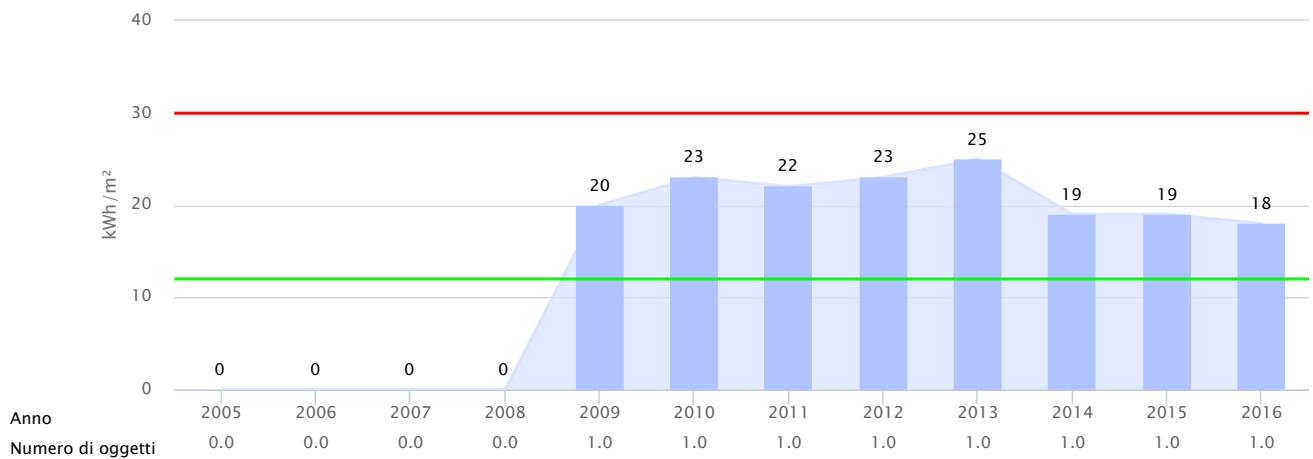
Valore limite - 2016

92.5 kWh/m²

Evoluzione degli indicatori energetici: Elettricità



Rapporto da 01.01.2005 a 31.12.2016



Valore mirato - 2016

12.0 kWh/m²

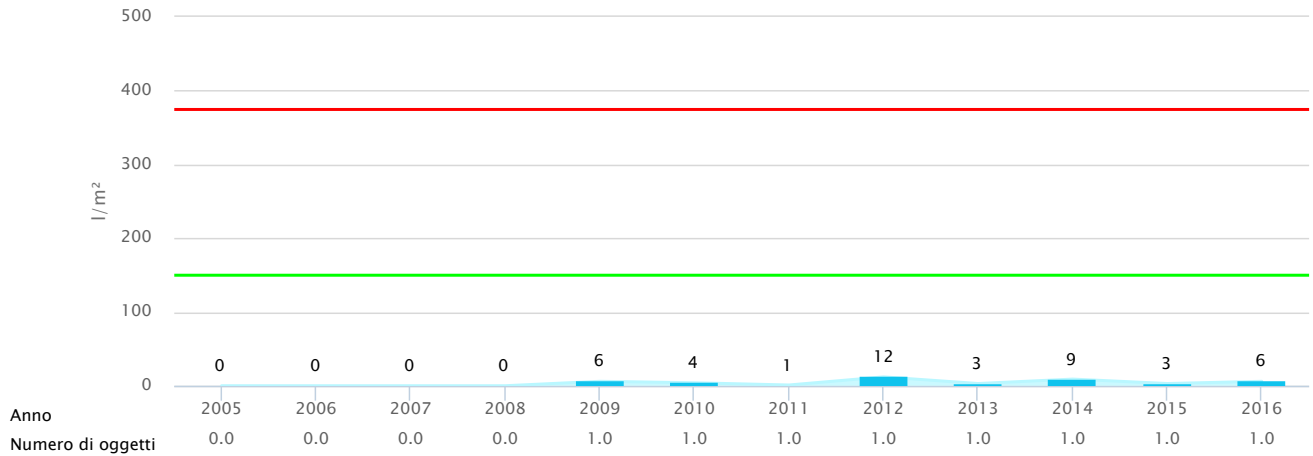
Valore limite - 2016

30.0 kWh/m²

Evoluzione degli indicatori energetici: Acqua



Rapporto da 01.01.2005 a 31.12.2016



Valore mirato - 2016

150.0 l/m²

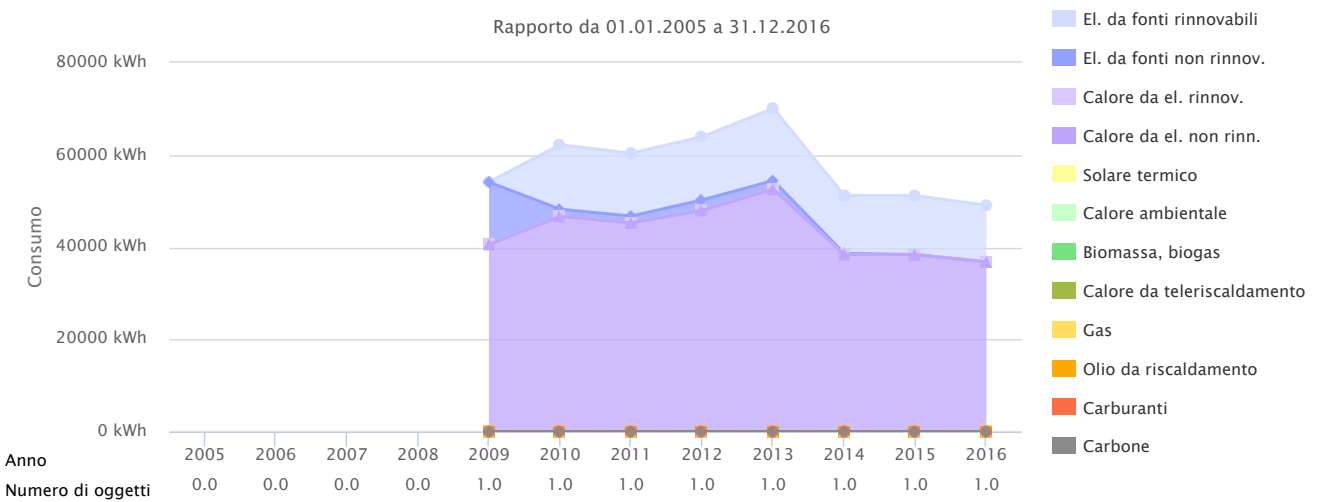
Valore limite - 2016

375.0 l/m²

Evoluzione del consumo energetico



Rapporto da 01.01.2005 a 31.12.2016

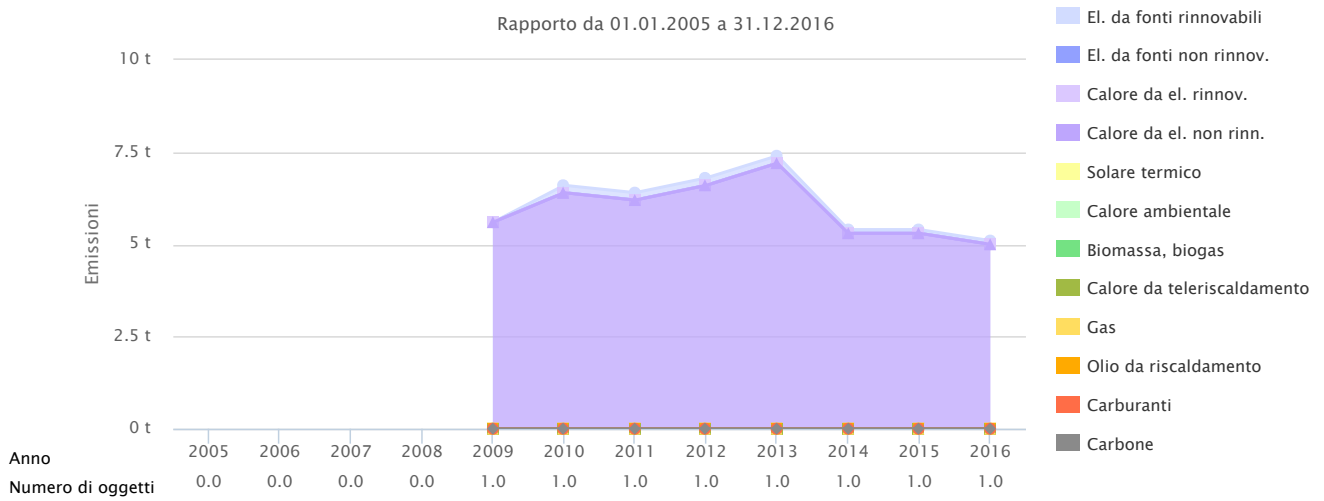


- El. da fonti rinnovabili
- El. da fonti non rinnov.
- Calore da el. rinnov.
- Calore da el. non rinn.
- Solare termico
- Calore ambientale
- Biomassa, biogas
- Calore da teleriscaldamento
- Gas
- Olio da riscaldamento
- Carburanti
- Carbone

Evoluzione delle emissioni di gas a effetto serra



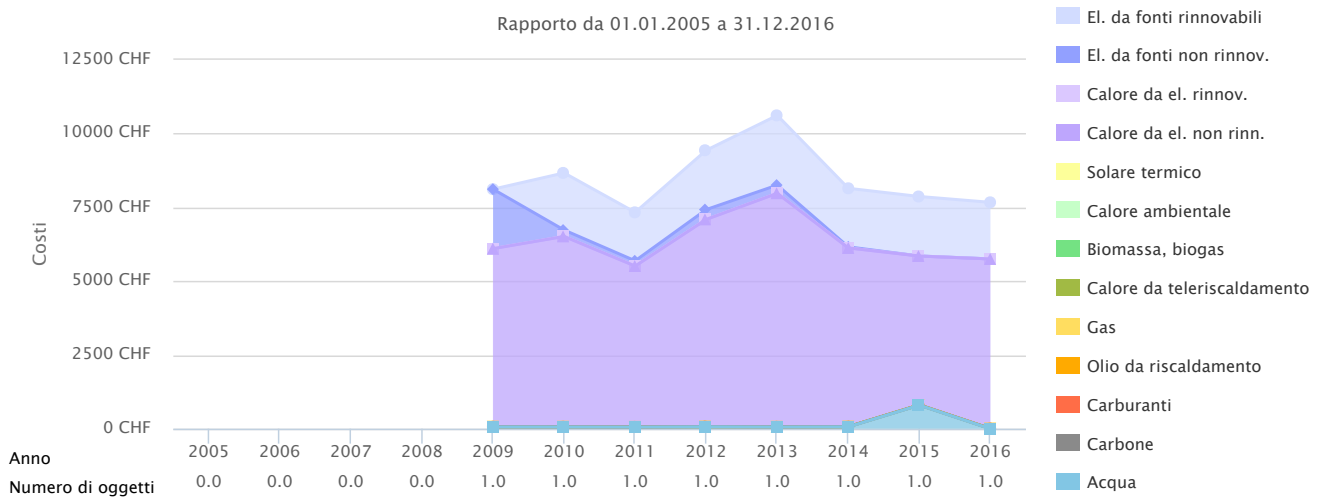
Rapporto da 01.01.2005 a 31.12.2016



Evoluzione dei costi dell'energia



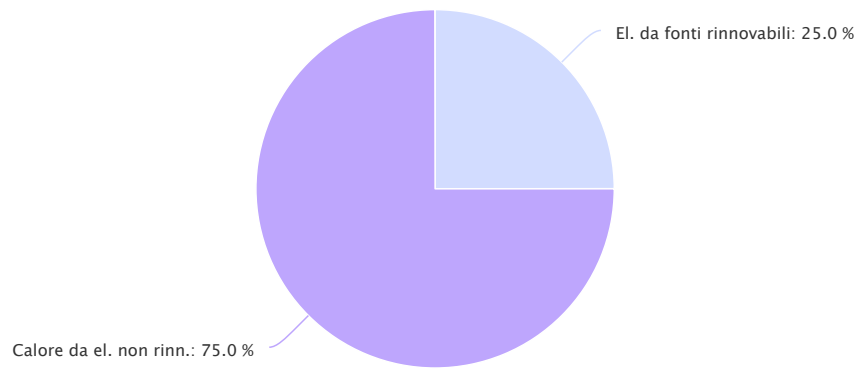
Rapporto da 01.01.2005 a 31.12.2016



Ripartizione vettori energetici – Consumo di energia



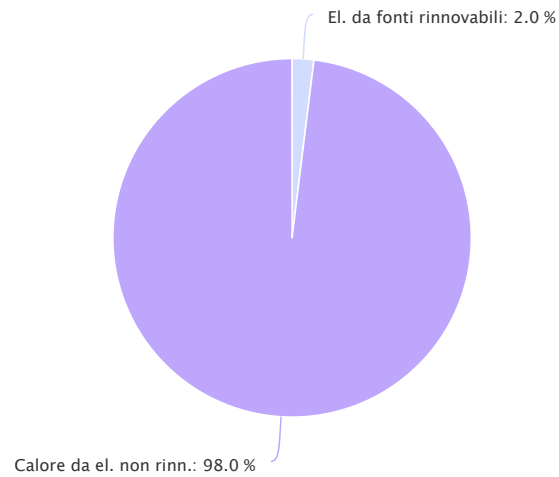
Rapporto da 01.01.2016 a 31.12.2016



Ripartizione vettori energetici – Emissioni di GES



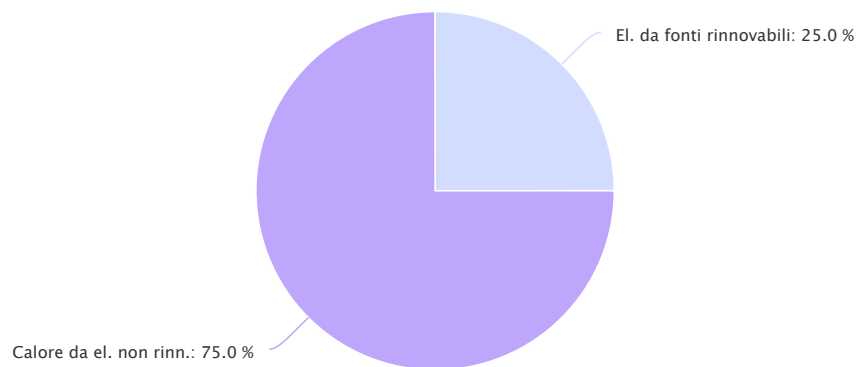
Rapporto da 01.01.2016 a 31.12.2016



Ripartizione vettori energetici – Costi dell'energia



Rapporto da 01.01.2016 a 31.12.2016



	Consumo di energia	Costi dell'energia	Emissioni di gas a effetto serra	Costi per kWh
Numero di oggetti	1	1	1	

Unità	Consumo di energia		Costi dell'energia		Emissioni di gas a effetto serra		Ecosti per kWh				
Numero di oggetti El. da fonti rinnovabili	1	12'265	25.0	1	1'918	25.0	1	0.1	2.56	15.64	
Unità Calore da el. non rinn.	kWh	36'797	% 75.0	CHF	5'753	% 75.0	t	5	% 97.44	Rp.	15.63
Totale		49'062			7'671			5.2			15.64