

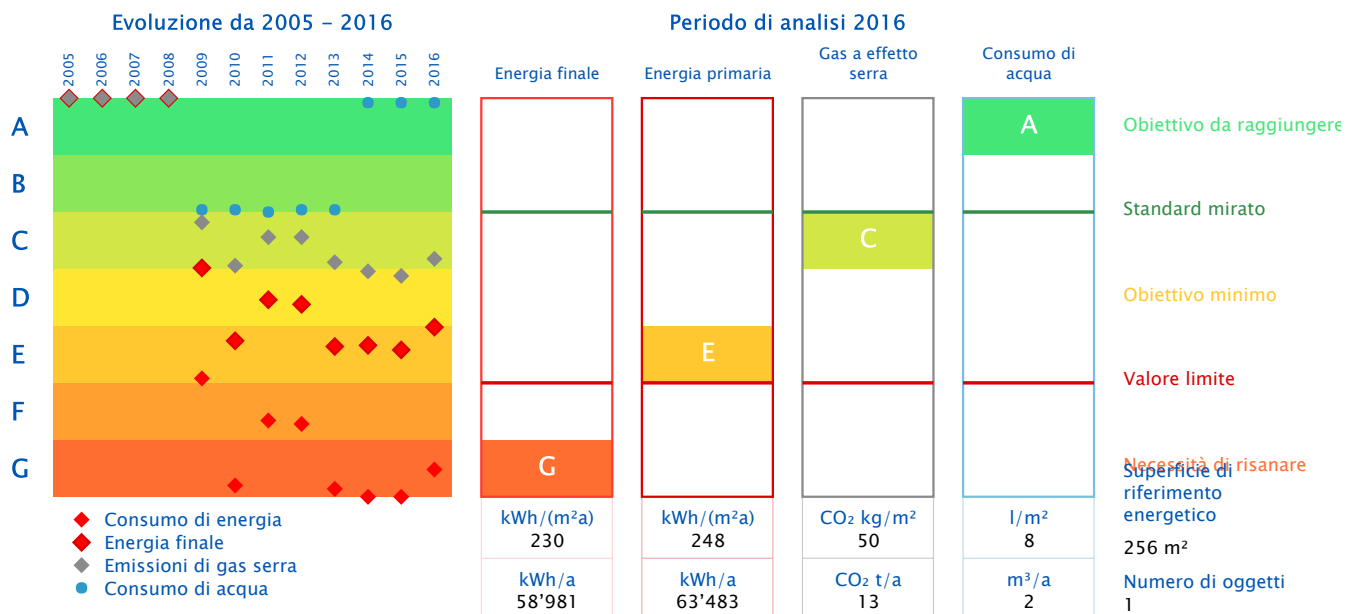
Rapporto Panoramica

Oggetto	MEN 023 - Casa Ex Croci (Carlasc)	Responsabile	Ufficio Tecnico Comunale di Mendrisio
Indirizzo	Piazzale Municipio	Tel	0041 58 688 34 40
NPA, Luogo	6850 Mendrisio	Tel, cellulare	
Altezza	342	E-mail	ufftec@mendrisio.ch
Anno di costruzione	1873	Anno di ammodernamento	1996

Certificato energetico

Rapporto da 01.01.2005 a 31.12.2016

Certificato energetico misurato secondo SIA 2031: 2009



Dati dell'edificio

Categoria di edificio	Assegnazione	Superficie di riferimento energetico	Illuminazione e impianti	Ventilazione	Climatizzazione	Riscaldamento elettrico dell'acqua sanitaria	Generici
Amministrazione	museo	256.00					

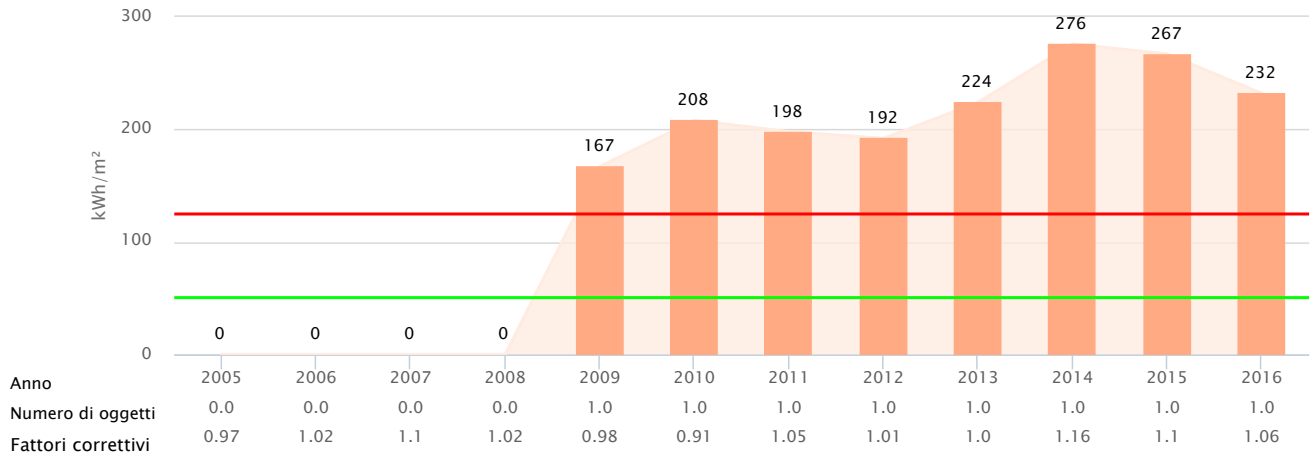
Generatori di calore

Generatori di calore	Vettori energetici
Caldiaia / Gas naturale Default Mix	Gas naturale Default Mix

Evoluzione degli indicatori energetici: Calore



Rapporto da 01.01.2005 a 31.12.2016



Fattori di correzione basati sulla stazione meteo: Lugano

Valore mirato - 2016

50.0 kWh/m²

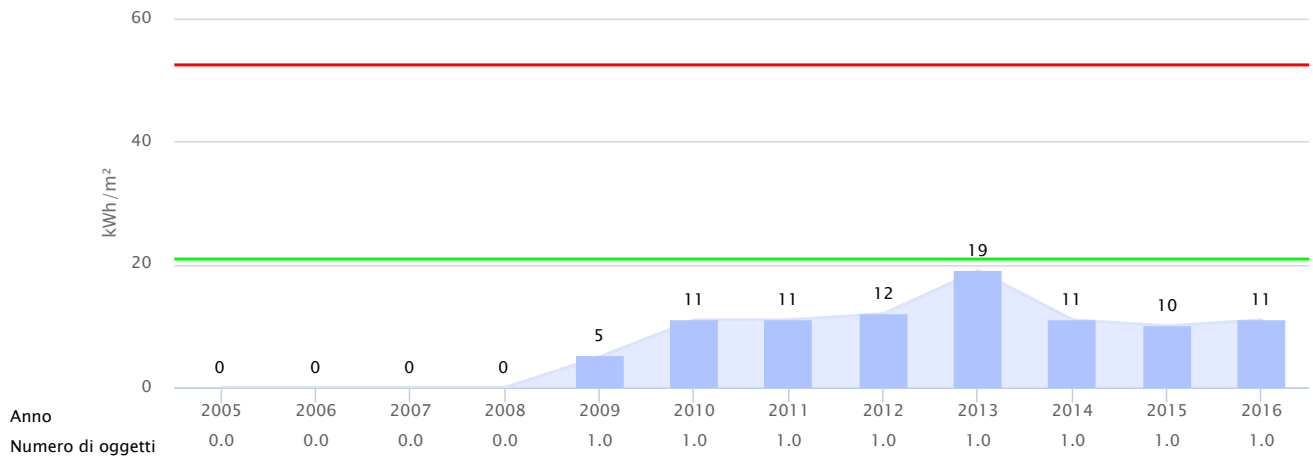
Valore limite - 2016

125.0 kWh/m²

Evoluzione degli indicatori energetici: Elettricità



Rapporto da 01.01.2005 a 31.12.2016



Valore mirato - 2016

21.0 kWh/m²

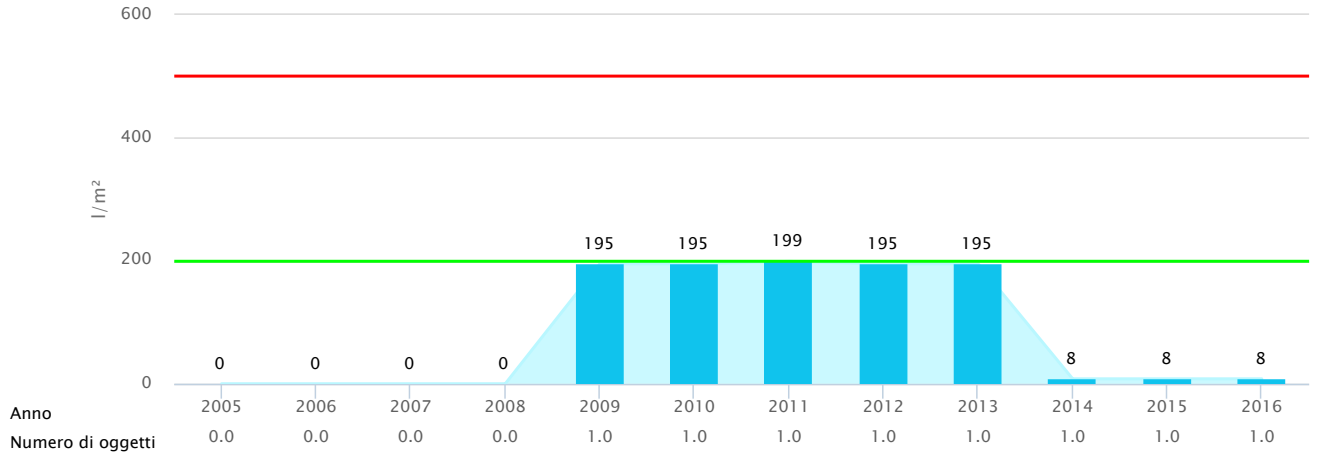
Valore limite - 2016

52.5 kWh/m²

Evoluzione degli indicatori energetici: Acqua



Rapporto da 01.01.2005 a 31.12.2016



Valore mirato - 2016

200.0 l/m²

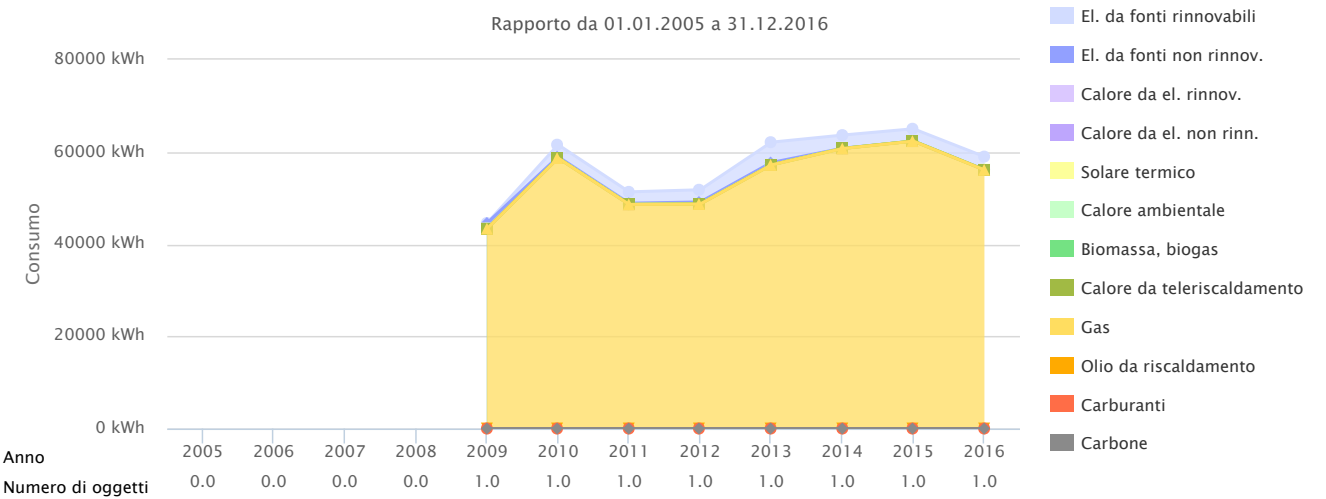
Valore limite - 2016

500.0 l/m²

Evoluzione del consumo energetico

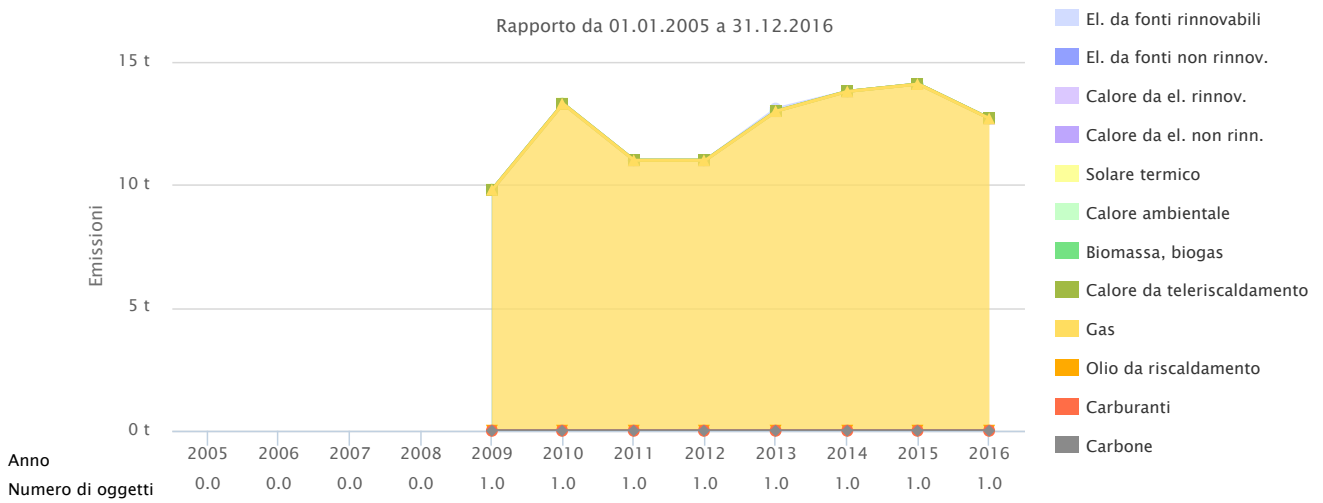


Rapporto da 01.01.2005 a 31.12.2016



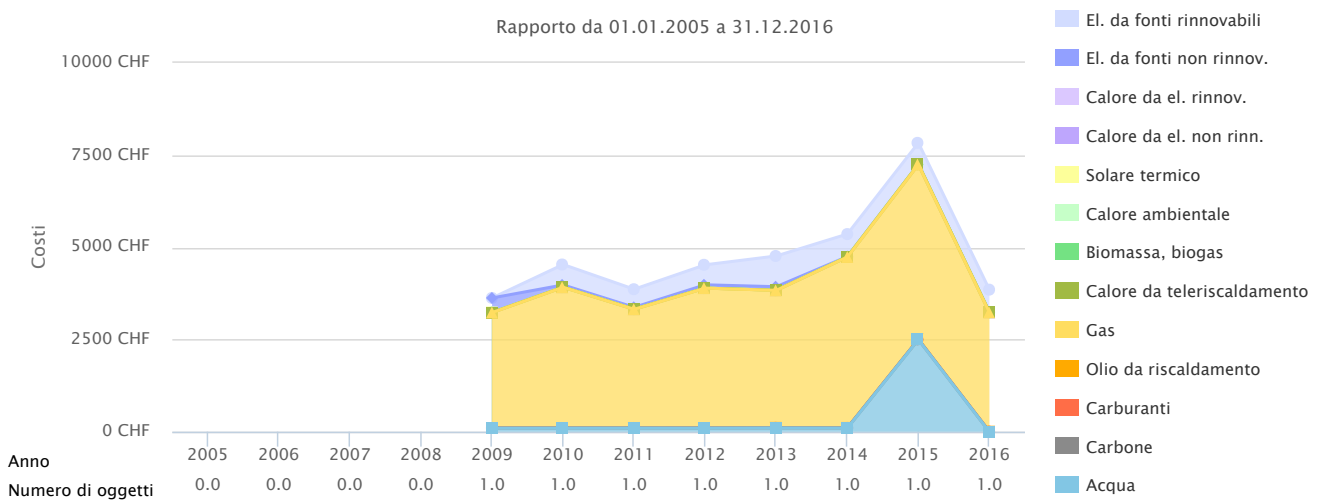
Evoluzione delle emissioni di gas a effetto serra

Rapporto da 01.01.2005 a 31.12.2016



Evoluzione dei costi dell'energia

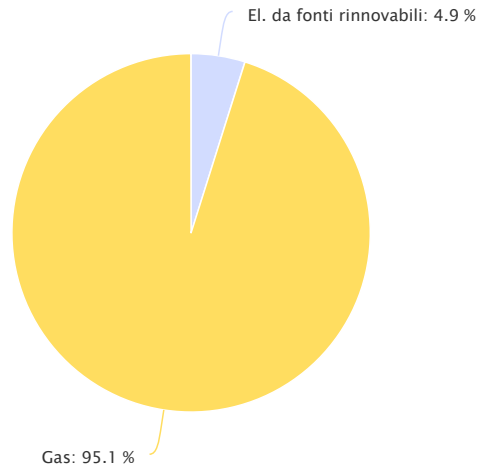
Rapporto da 01.01.2005 a 31.12.2016



Ripartizione vettori energetici – Consumo di energia



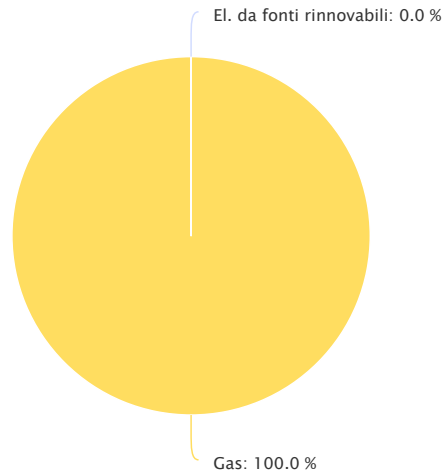
Rapporto da 01.01.2016 a 31.12.2016



Ripartizione vettori energetici – Emissioni di GES



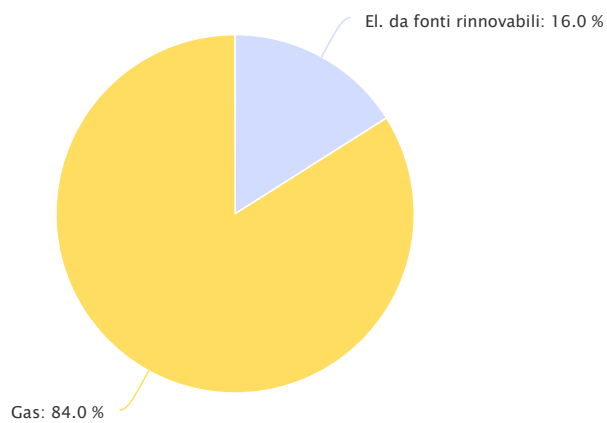
Rapporto da 01.01.2016 a 31.12.2016



Ripartizione vettori energetici – Costi dell'energia



Rapporto da 01.01.2016 a 31.12.2016



	Consumo di energia	Costi dell'energia	Emissioni di gas a effetto serra	Costi per kWh
Numero di oggetti	1	1	1	

Unità	Consumo di energia		Costi dell'energia		Emissioni di gas a effetto serra		Costi per kWh				
Numero di oggetti E. usoni in vendita	1	2'870	4.87	1	617	16.02	1	0	0.24	21.5	
Unità Gas	kWh	56'111	% 95.13	CHF	3'234	% 83.98	t	12.7	% 99.76	Rp.	5.76
Totale		58'981			3'851			12.8			6.53