

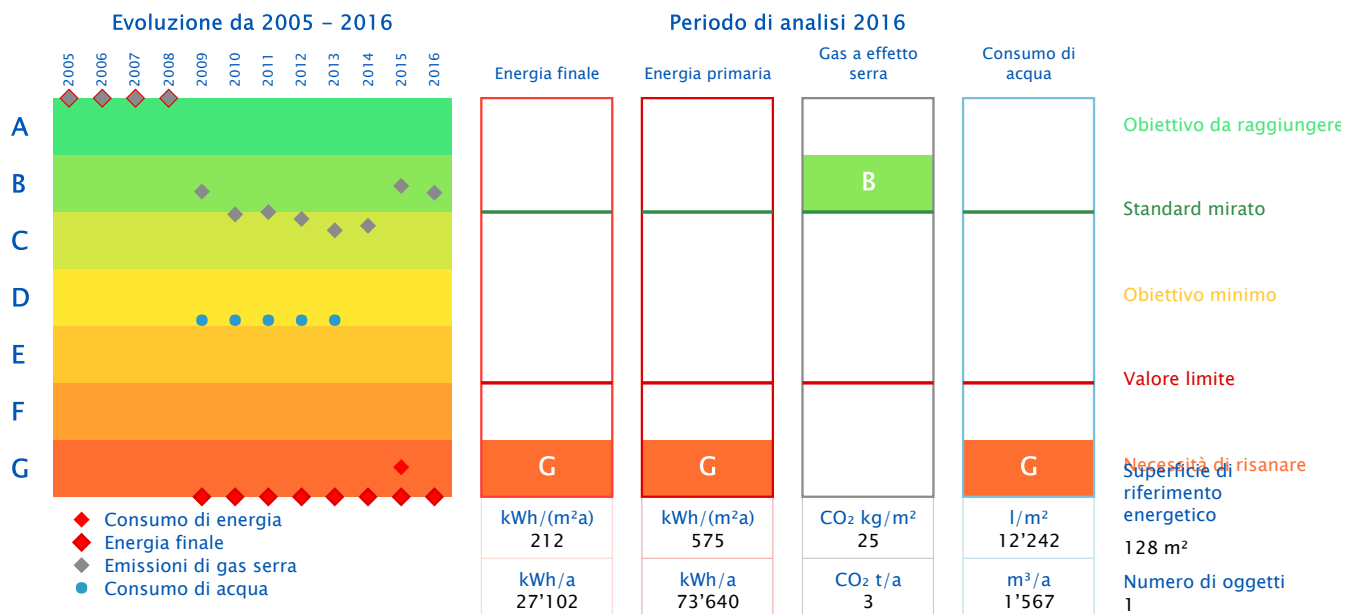
## Rapporto Panoramica

<b>Oggetto</b>	MEN 025 - ATTE	<b>Responsabile</b>	Ufficio Tecnico Comunale di Mendrisio
<b>Indirizzo</b>	Via Carlo Pasta	<b>Tel</b>	0041 58 688 34 40
<b>NPA, Luogo</b>	6850 Mendrisio	<b>Tel, cellulare</b>	
<b>Altezza</b>	342	<b>E-mail</b>	ufftec@mendrisio.ch
<b>Anno di costruzione</b>		<b>Anno di ammodernamento</b>	

## Certificato energetico

Rapporto da 01.01.2005 a 31.12.2016

## Certificato energetico misurato secondo SIA 2031: 2009



## Dati dell'edificio

Categoria di edificio	Assegnazione	Superficie di riferimento energetico	Illuminazione e impianti	Ventilazione	Climatizzazione	Riscaldamento elettrico dell'acqua sanitaria	Generici
Locali pubblici	centro ricreativo	128.00					

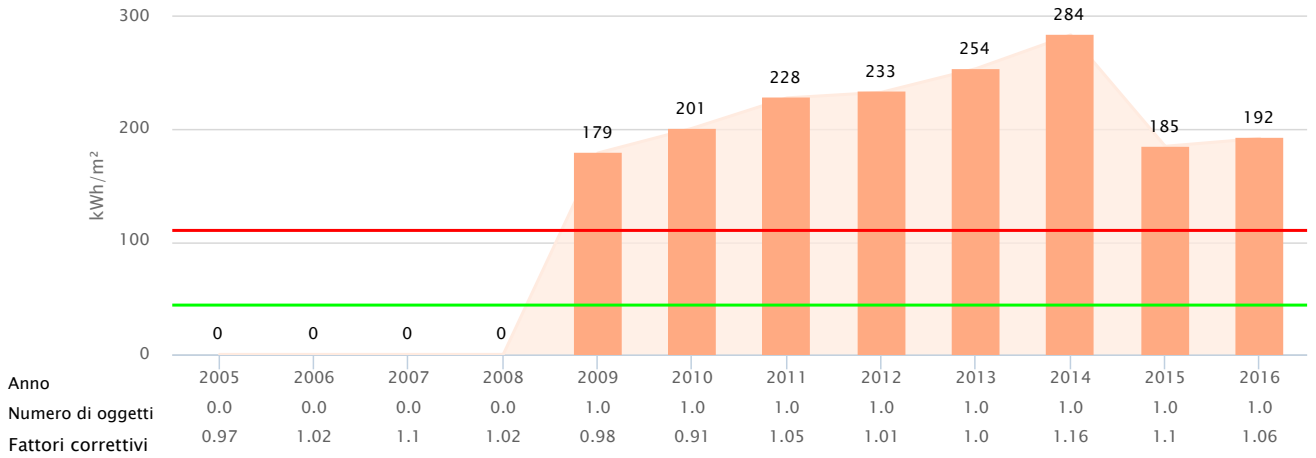
## Generatori di calore

Generatori di calore	Vettori energetici
Riscaldamento elettrico / Elettricità (riscaldamento diretto)	Elettricità (riscaldamento diretto)

### Evoluzione degli indicatori energetici: Calore



Rapporto da 01.01.2005 a 31.12.2016



Fattori di correzione basati sulla stazione meteo: Lugano

Valore mirato - 2016

44.0 kWh/m²

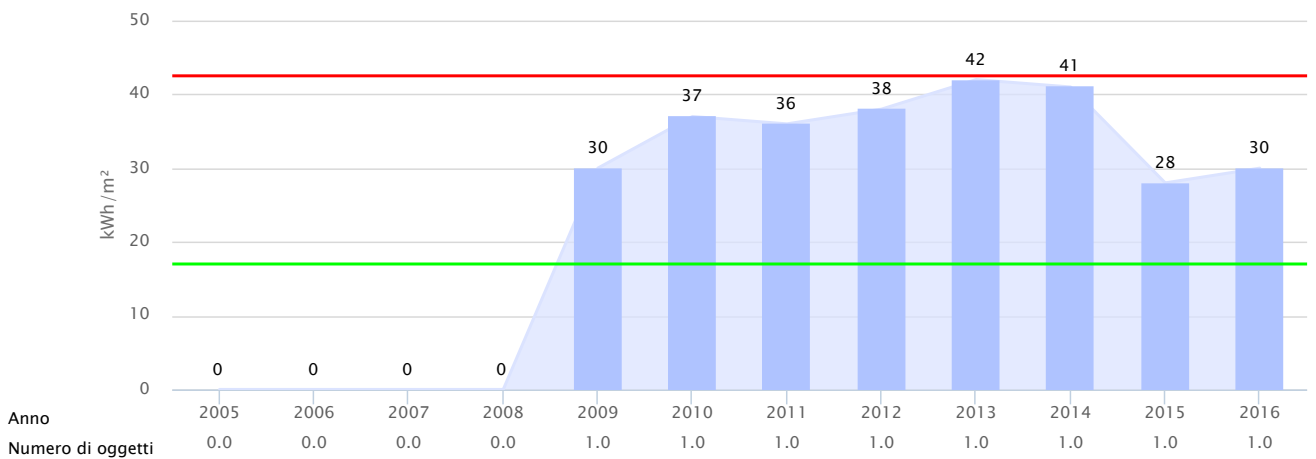
Valore limite - 2016

110.0 kWh/m²

### Evoluzione degli indicatori energetici: Elettricità



Rapporto da 01.01.2005 a 31.12.2016



Valore mirato - 2016

17.0 kWh/m²

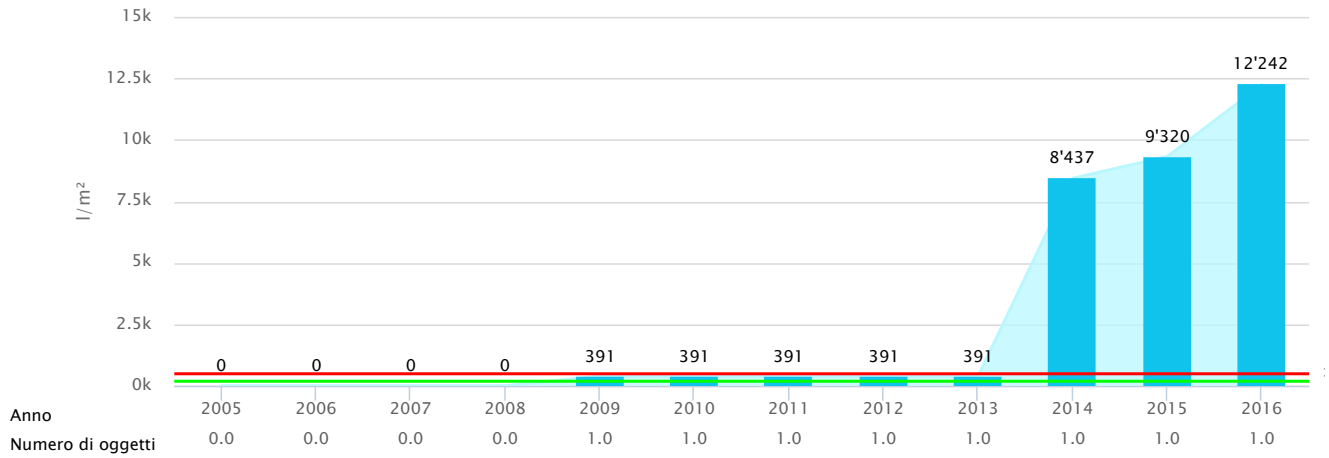
Valore limite - 2016

42.5 kWh/m²

### Evoluzione degli indicatori energetici: Acqua



Rapporto da 01.01.2005 a 31.12.2016



Valore mirato - 2016

200.0 l/m²

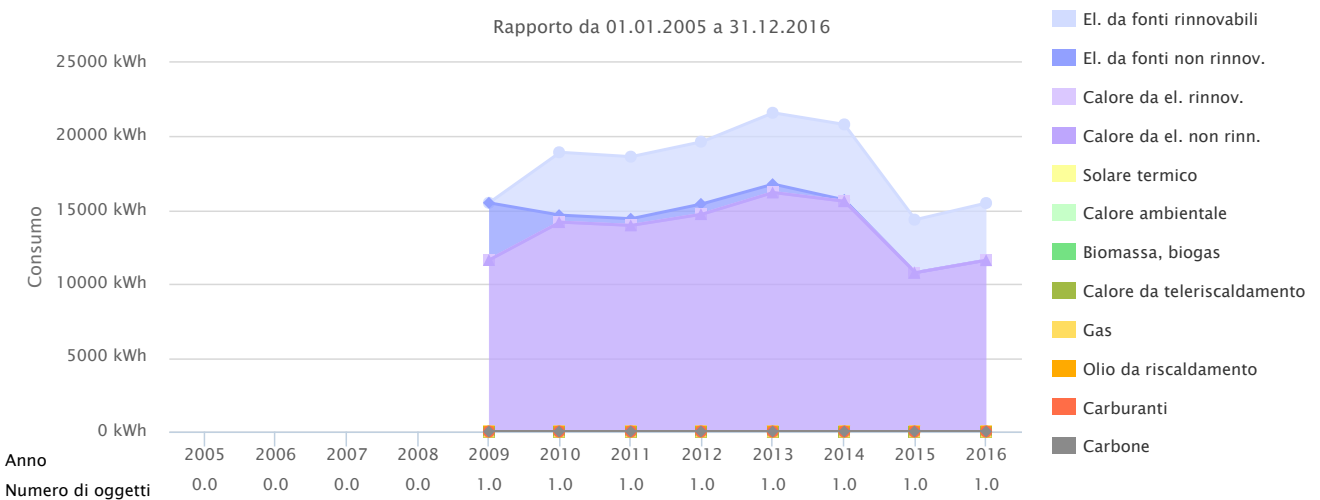
Valore limite - 2016

500.0 l/m²

### Evoluzione del consumo energetico



Rapporto da 01.01.2005 a 31.12.2016

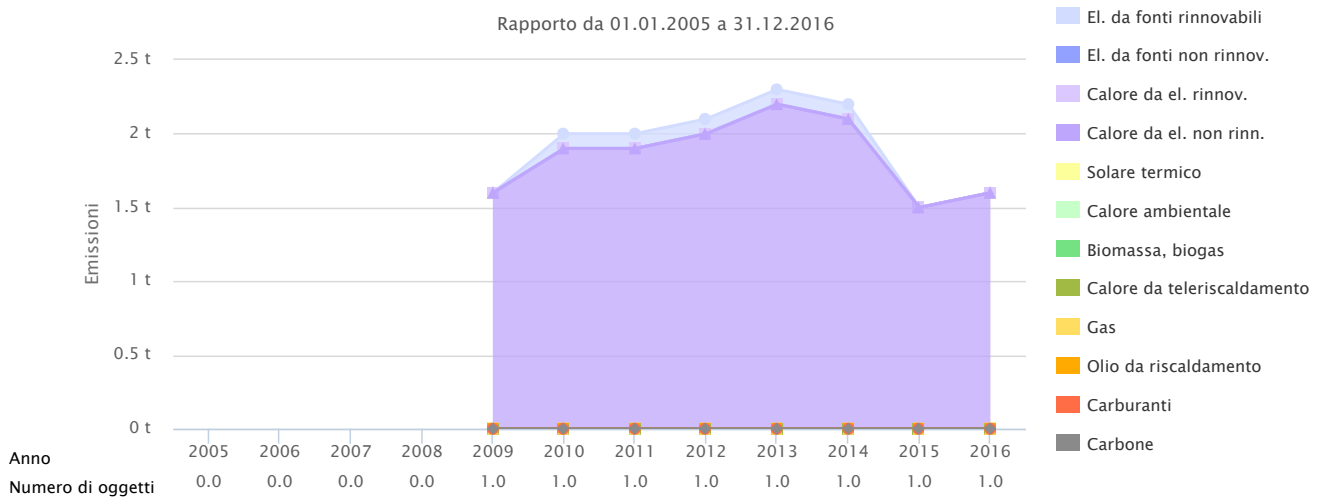


- El. da fonti rinnovabili
- El. da fonti non rinnov.
- Calore da el. rinnov.
- Calore da el. non rinn.
- Solare termico
- Calore ambientale
- Biomassa, biogas
- Calore da teleriscaldamento
- Gas
- Olio da riscaldamento
- Carburanti
- Carbone

### Evoluzione delle emissioni di gas a effetto serra



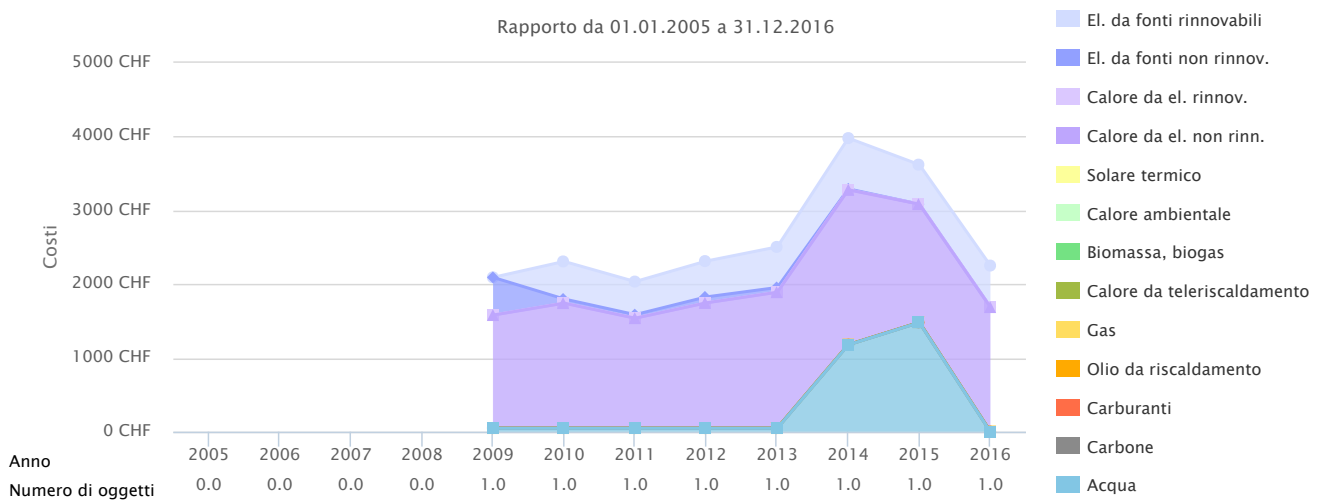
Rapporto da 01.01.2005 a 31.12.2016



### Evoluzione dei costi dell'energia



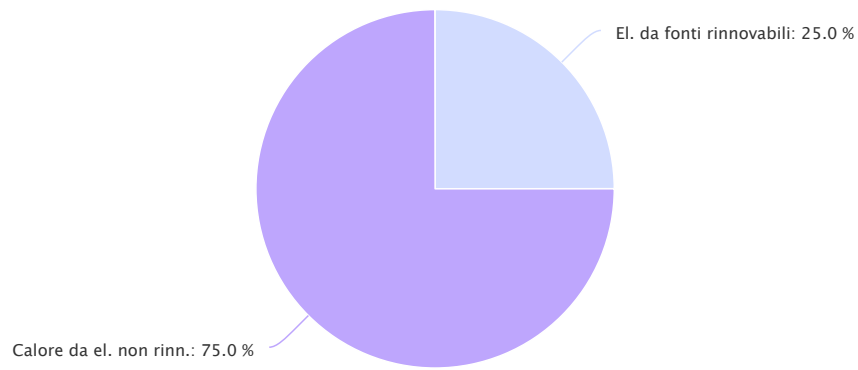
Rapporto da 01.01.2005 a 31.12.2016



## Ripartizione vettori energetici – Consumo di energia



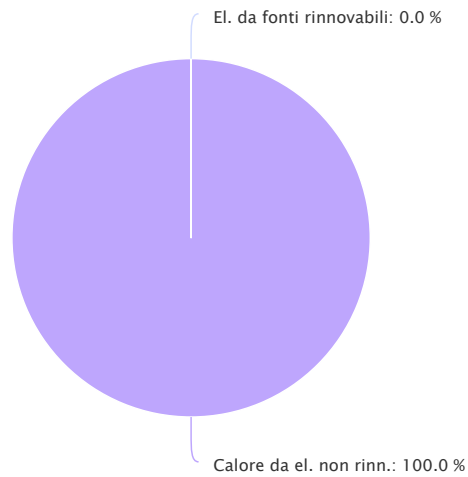
Rapporto da 01.01.2016 a 31.12.2016



## Ripartizione vettori energetici – Emissioni di GES



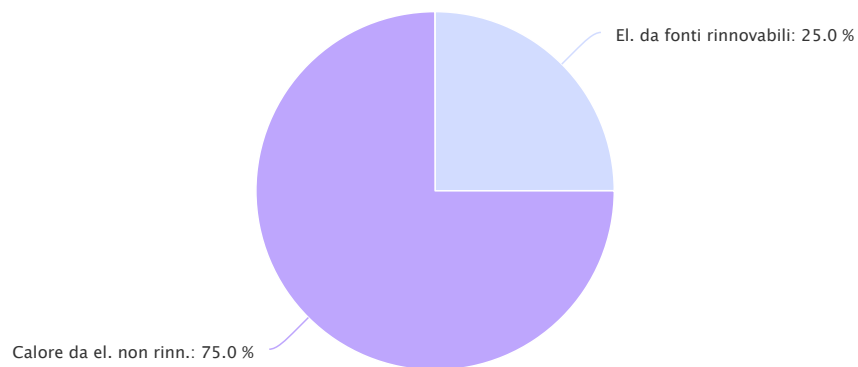
Rapporto da 01.01.2016 a 31.12.2016



## Ripartizione vettori energetici – Costi dell'energia



Rapporto da 01.01.2016 a 31.12.2016



	Consumo di energia	Costi dell'energia	Emissioni di gas a effetto serra	Costi per kWh
Numero di oggetti	1	1	1	

Unità	Consumo di energia		Costi dell'energia		Emissioni di gas a effetto serra		Epsti per kWh				
Numero di cogestibili	1	3'872	25.0	1	563	25.0	1	0	2.56	14.54	
Unità Calore da el. non rinn.	kWh	11'615	% 75.0	CHF	1'689	% 75.0	t	1.6	% 97.44	Rp.	14.54
Totale		15'487			2'252			1.6			14.54