

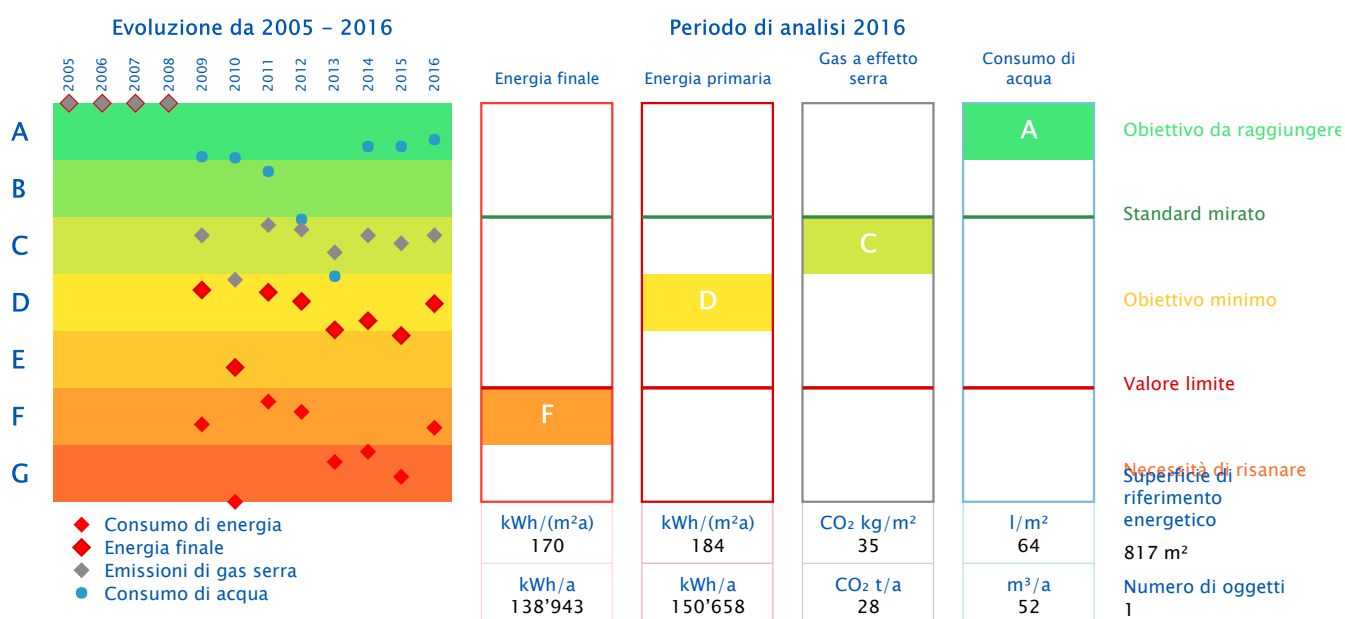
Rapporto Panoramica

Oggetto	MEN 002 - Palazzina Geometra	Responsabile	Ufficio Tecnico Comunale di Mendrisio
Indirizzo	Via Municipio 15	Tel	0041 58 688 34 40
NPA, Luogo	6850 Mendrisio	Tel, cellulare	
Altezza	342	E-mail	ufftec@mendrisio.ch
Anno di costruzione	1906	Anno di ammodernamento	

Certificato energetico

Rapporto da 01.01.2005 a 31.12.2016

Certificato energetico misurato secondo SIA 2031: 2009



Dati dell'edificio

Categoria di edificio	Assegnazione	Superficie di riferimento energetico	Illuminazione e impianti	Ventilazione	Climatizzazione	Riscaldamento elettrico dell'acqua sanitaria	Generici
Amministrazione	uffici	817.00					

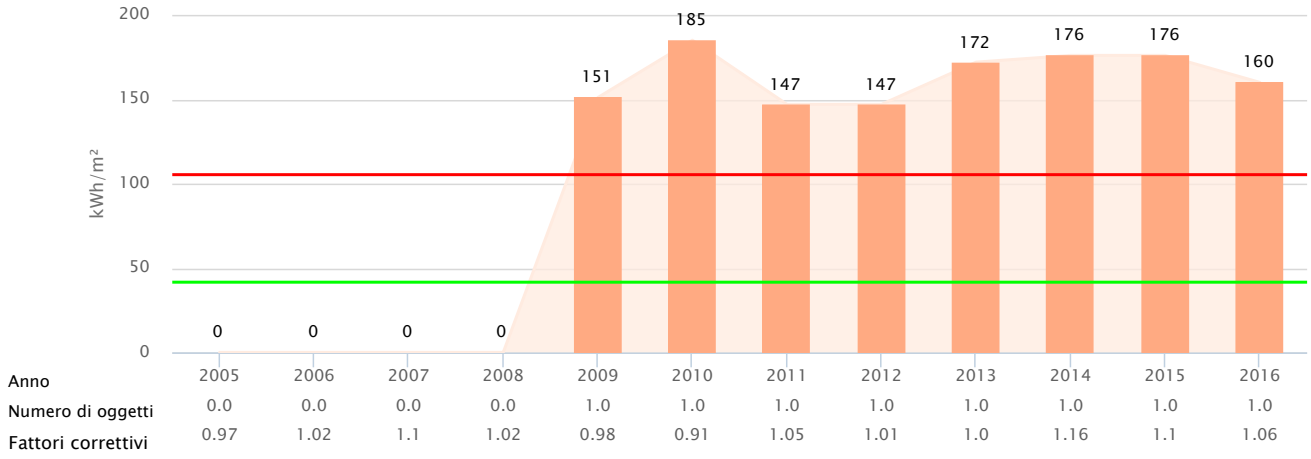
Generatori di calore

Generatori di calore	Vettori energetici
Caldaia / Gas naturale Default Mix	Gas naturale Default Mix

Evoluzione degli indicatori energetici: Calore



Rapporto da 01.01.2005 a 31.12.2016



Fattori di correzione basati sulla stazione meteo: Lugano

Valore mirato - 2016

42.0 kWh/m²

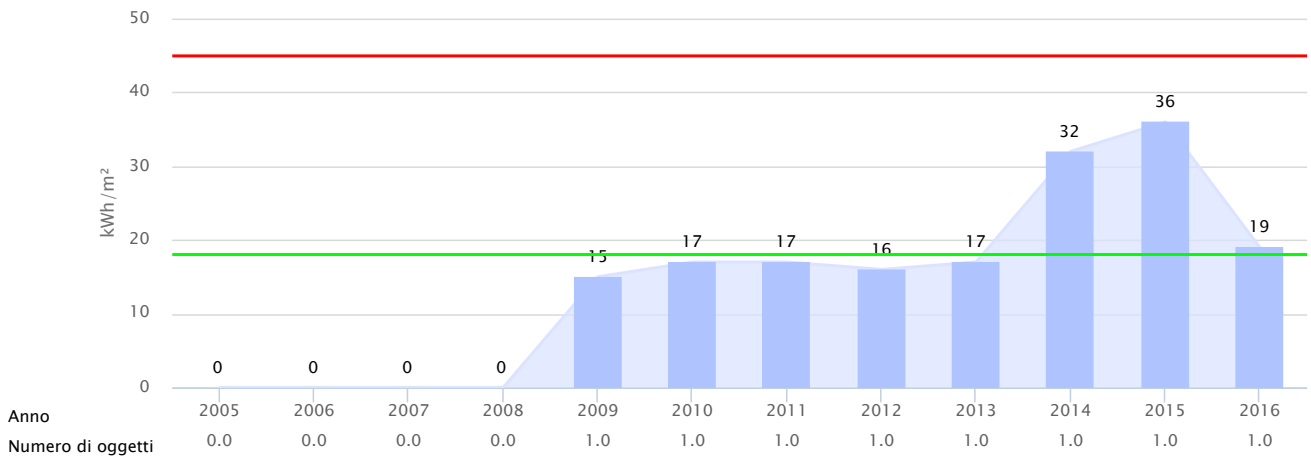
Valore limite - 2016

105.0 kWh/m²

Evoluzione degli indicatori energetici: Elettricità



Rapporto da 01.01.2005 a 31.12.2016



Valore mirato - 2016

18.0 kWh/m²

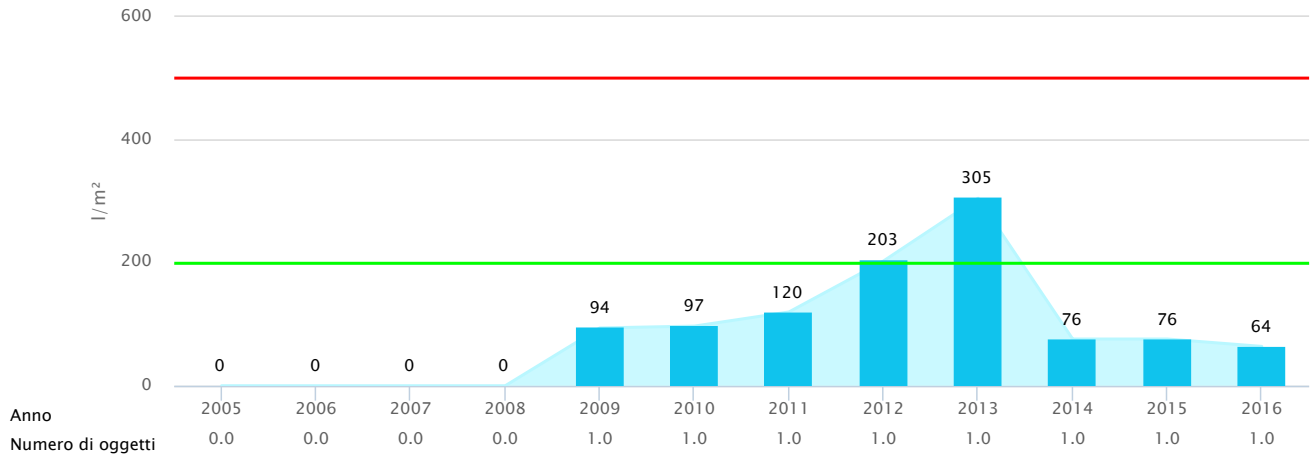
Valore limite - 2016

45.0 kWh/m²

Evoluzione degli indicatori energetici: Acqua



Rapporto da 01.01.2005 a 31.12.2016



Valore mirato - 2016

200.0 l/m²

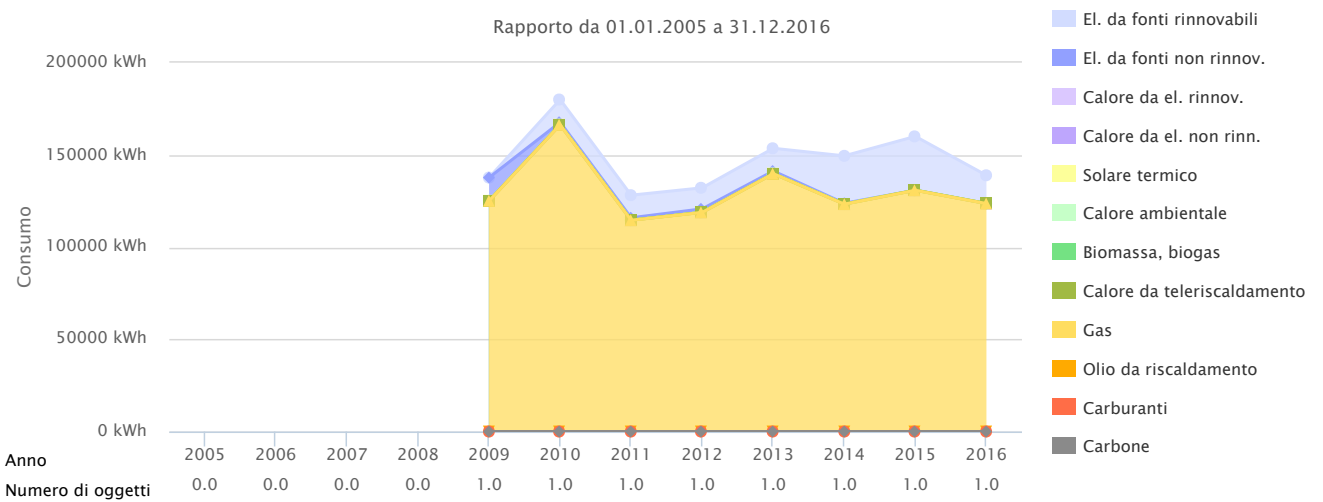
Valore limite - 2016

500.0 l/m²

Evoluzione del consumo energetico



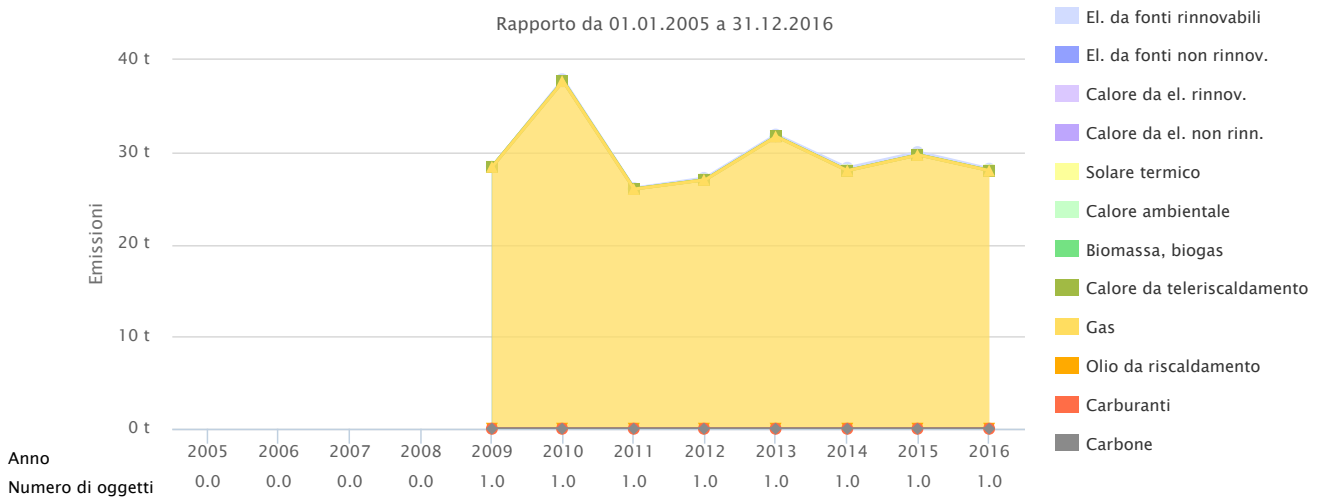
Rapporto da 01.01.2005 a 31.12.2016



Evoluzione delle emissioni di gas a effetto serra



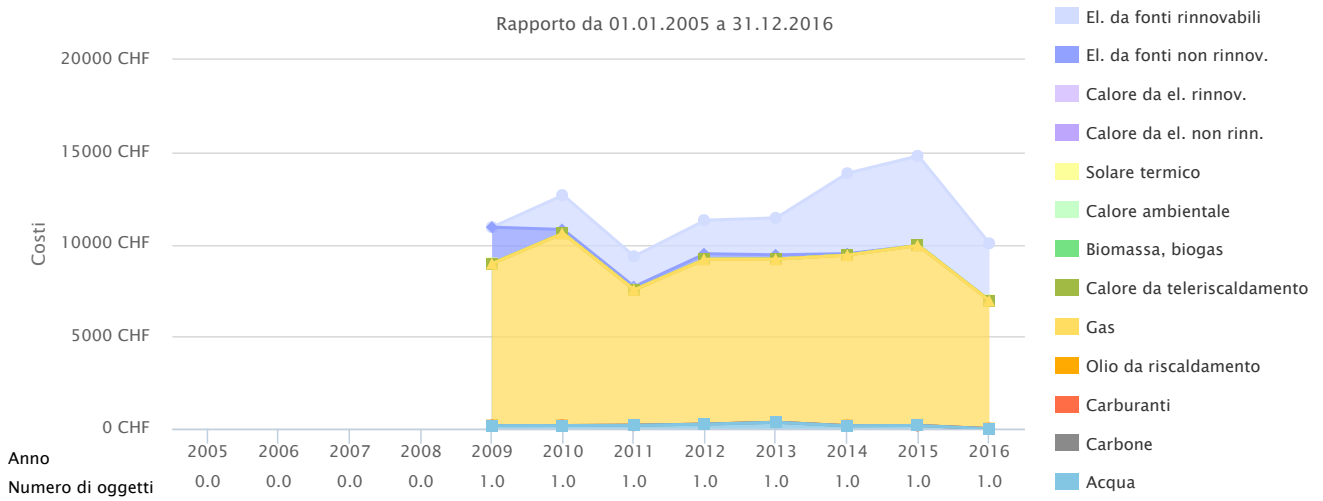
Rapporto da 01.01.2005 a 31.12.2016



Evoluzione dei costi dell'energia



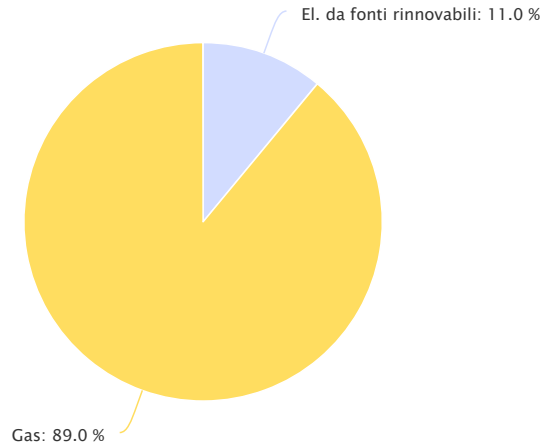
Rapporto da 01.01.2005 a 31.12.2016



Ripartizione vettori energetici – Consumo di energia



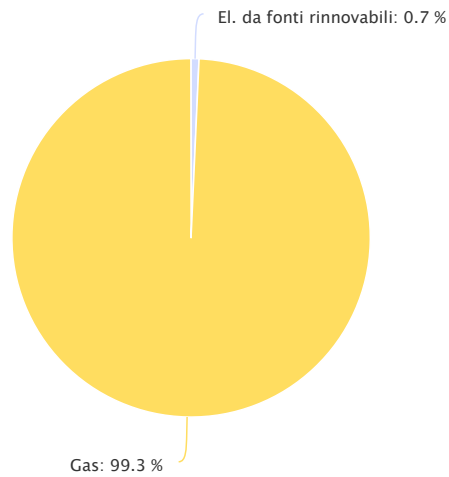
Rapporto da 01.01.2016 a 31.12.2016



Ripartizione vettori energetici – Emissioni di GES



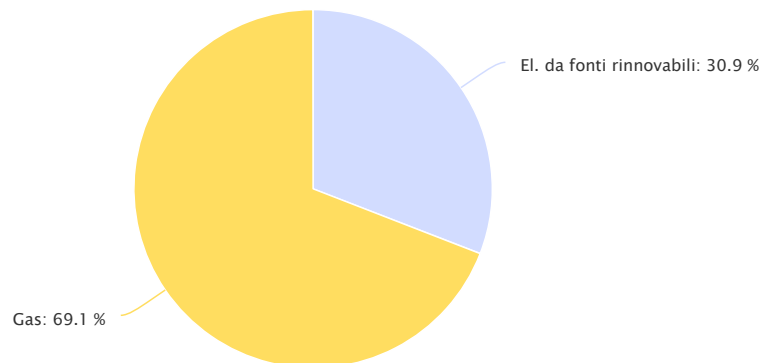
Rapporto da 01.01.2016 a 31.12.2016



Ripartizione vettori energetici – Costi dell'energia



Rapporto da 01.01.2016 a 31.12.2016



	Consumo di energia	Costi dell'energia	Emissioni di gas a effetto serra	Costi per kWh
Numero di oggetti	1	1	1	

Unità	Consumo di energia		Costi dell'energia		Emissioni di gas a effetto serra		Costi per kWh				
Numero di coperti	1	15'297	11.01	1	3'106	30.9	1	0.2	0.59	20.3	
Unità Gas	kWh	123'646	% 88.99	CHF	6'947	% 69.1	t	28	% 99.41	Rp.	5.62
Totale		138'943			10'053			28.2			7.24