



Città di Mendrisio

Cancelleria comunale
Via Municipio 13
6850 Mendrisio

058 688 31 10
cancelleria@mendrisio.ch
mendrisio.ch

9 gennaio 2018

Dati statistici della Città di Mendrisio

Anno 2017



Resoconto della popolazione per cittadinanza e permesso

Situazione al : 31-12-2017

Mendrisio	
Data	03-01-2018
Pagina	1 / 1
Giornale	

Cittadinanza	%	Uomini	Donne	Totale	12 - 2016	Diff.
Attinenti	27.71 %	2'046	2'267	4'313	4'356	-43
Domiciliato	27.53 %	2'035	2'250	4'285	4'335	-50
Soggiornante	0.12 %	8	10	18	14	4
Secondaria	0.06 %	3	7	10	7	3
Ticinesi	35.95 %	2'670	2'927	5'597	5'610	-13
Domiciliato	34.66 %	2'580	2'815	5'395	5'408	-13
Soggiornante	1.20 %	80	107	187	182	5
Secondaria	0.10 %	10	5	15	20	-5
Confederati	13.28 %	973	1'094	2'067	2'085	-18
Domiciliato	12.02 %	879	992	1'871	1'892	-21
Soggiornante	0.79 %	61	62	123	122	1
Secondaria	0.47 %	33	40	73	71	2
Stranieri	23.00 %	1'866	1'714	3'580	3'642	-62
Nessun documento	0.10 %	13	2	15	5	10
Perm. di domicilio "C"	0.86 %	45	89	134	142	-8
Perm. di domicilio "C" UE/AELS	10.02 %	824	736	1'560	1'593	-33
Perm. dim. annuale "B"	0.76 %	59	60	119	127	-8
Perm. dim. annuale "B" UE/AELS	9.31 %	751	698	1'449	1'509	-60
Permesso di soggiorno	0.48 %	40	34	74	69	5
Perm. dim. tempor. "L"	0.10 %	12	4	16	16	0
Perm. dim. tempor. "L" UE/AELS	0.31 %	27	21	48	43	5
Altri documenti	0.01 %	2	0	2	4	-2
In corso	0.51 %	45	35	80	54	26
Perm. richiedenti asilo "N"	0.00 %	0	0	0	4	-4
Ammissione provvisoria "F"	0.15 %	11	13	24	18	6
Perm. frontalieri "G"	0.03 %	1	3	4	3	1
Perm. frontalieri "G" UE/AELS	0.18 %	15	13	28	27	1
Certificato di residenza	0.17 %	20	6	26	27	-1
Dichiarazione domicilio estero	0.01 %	1	0	1	1	0
Apolidi	0.06 %	5	5	10	11	-1
Perm. dim. annuale "B"	0.06 %	5	5	10	11	-1
Totale Comune		7'560	8'007	15'567	15'704	-137

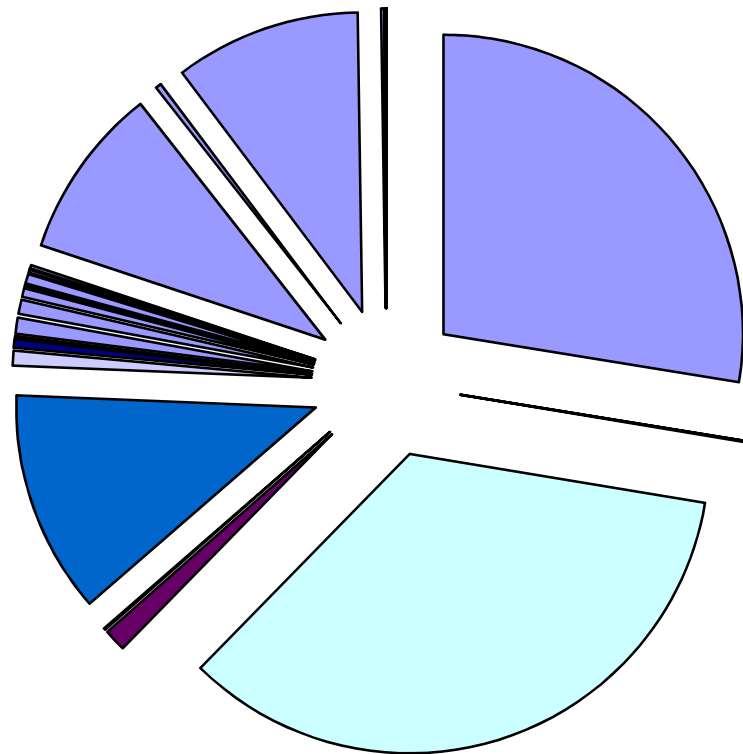
Resoconto della popolazione per cittadinanza e permesso

Situazione al : 31-12-2017

Mendrisio	
Data	03-01-2018
Pagina	Grafico
Giornale	

Comune di Mendrisio

Totale 15567



■ Domiciliato 4285 (27.53%)	■ Dichiarazione domicilio estero 0 (0%)	■ Secondaria 10 (0.06%)	■ Domiciliato 5395 (34.66%)
■ Soggiornante 187 (1.2%)	■ Secondaria 15 (0.1%)	■ Domiciliato 1871 (12.02%)	■ Soggiornante 123 (0.79%)
■ Secondaria 73 (0.47%)	■ Nessun documento 15 (0.1%)	■ Perm. di domicilio "C" 134 (0.86%)	■ Perm. dim. annuale "B" 119 (0.76%)
■ Permesso di soggiorno 74 (0.48%)	■ Perm. dim. tempor. "L" 16 (0.1%)	■ Altri documenti 2 (0.01%)	■ In corso 80 (0.51%)
■ Ammissione provvisoria "F" 24 (0.15%)	■ Perm. frontalieri "G" 4 (0.03%)	■ Perm. frontalieri "G" UE/AELS 28 (0.18%)	■ Perm. dim. annuale "B" UE/AELS 1449 (9.31%)
■ Perm. dim. tempor. "L" UE/AELS 48 (0.31%)	■ Perm. di domicilio "C" UE/AELS 1560 (10.02%)	■ Certificato di residenza 26 (0.17%)	■ Dichiarazione domicilio estero 1 (0.01%)
■ Perm. dim. annuale "B" 10 (0.06%)	■ Domiciliato 0 (0%)	■ Soggiornante 0 (0%)	■ Secondaria 0 (0%)
■ Domiciliato 0 (0%)	■ Soggiornante 0 (0%)	■ Secondaria 0 (0%)	■ Domiciliato 0 (0%)
■ Soggiornante 0 (0%)	■ Secondaria 0 (0%)	■ Perm. dim. annuale "B" 0 (0%)	■ Nessun documento 0 (0%)
■ Perm. di domicilio "C" 0 (0%)	■ Perm. dim. annuale "B" 0 (0%)	■ Permesso di soggiorno 0 (0%)	■ Perm. dim. tempor. "L" 0 (0%)

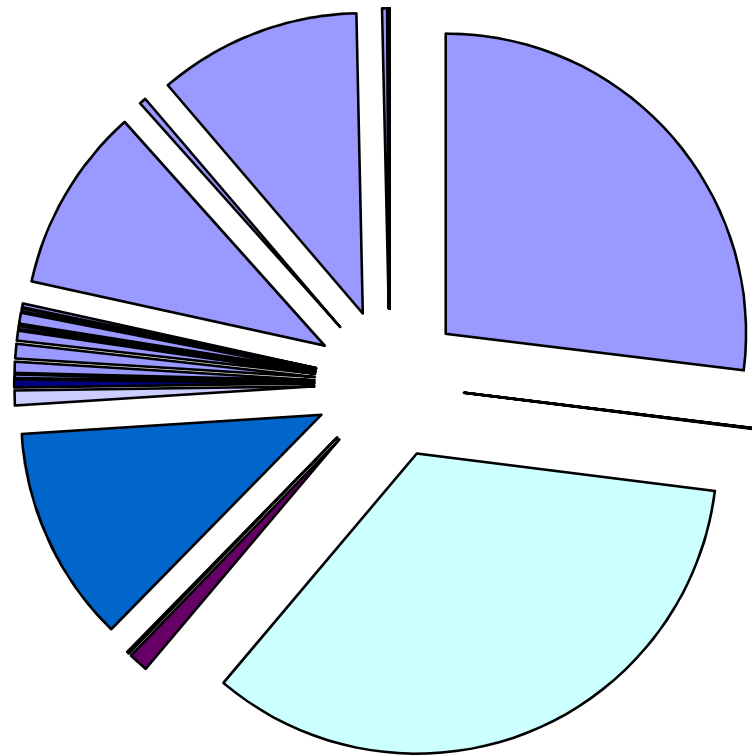
Resoconto della popolazione per cittadinanza e permesso

Situazione al : 31-12-2017

Mendrisio	
Data	03-01-2018
Pagina	Grafico
Giornale	

Comune di Mendrisio

Uomini 7560



■ Domiciliato 4285 (13.07%)	■ Dichiarazione domicilio estero 0 (0%)	■ Secondaria 10 (0.02%)	■ Domiciliato 5395 (16.57%)
■ Soggiornante 187 (0.51%)	■ Secondaria 15 (0.06%)	■ Domiciliato 1871 (5.65%)	■ Soggiornante 123 (0.39%)
■ Secondaria 73 (0.21%)	■ Nessun documento 15 (0.08%)	■ Perm. di domicilio "C" 134 (0.29%)	■ Perm. dim. annuale "B" 119 (0.38%)
■ Permesso di soggiorno 74 (0.26%)	■ Perm. dim. tempor. "L" 16 (0.08%)	■ Altri documenti 2 (0.01%)	■ In corso 80 (0.29%)
■ Ammissione provvisoria "F" 24 (0.07%)	■ Perm. frontalieri "G" 4 (0.01%)	■ Perm. frontalieri "G" UE/AELS 28 (0.1%)	■ Perm. dim. annuale "B" UE/AELS 1449 (4.82%)
■ Perm. dim. tempor. "L" UE/AELS 48 (0.17%)	■ Perm. di domicilio "C" UE/AELS 1560 (5.29%)	■ Certificato di residenza 26 (0.13%)	■ Dichiarazione domicilio estero 1 (0.01%)
■ Perm. dim. annuale "B" 10 (0.03%)	■ Domiciliato 0 (0%)	■ Soggiornante 0 (0%)	■ Secondaria 0 (0%)
■ Domiciliato 0 (0%)	■ Soggiornante 0 (0%)	■ Secondaria 0 (0%)	■ Domiciliato 0 (0%)
■ Soggiornante 0 (0%)	■ Secondaria 0 (0%)	■ Perm. dim. annuale "B" 0 (0%)	■ Nessun documento 0 (0%)
■ Perm. di domicilio "C" 0 (0%)	■ Perm. dim. annuale "B" 0 (0%)	■ Permesso di soggiorno 0 (0%)	■ Perm. dim. tempor. "L" 0 (0%)

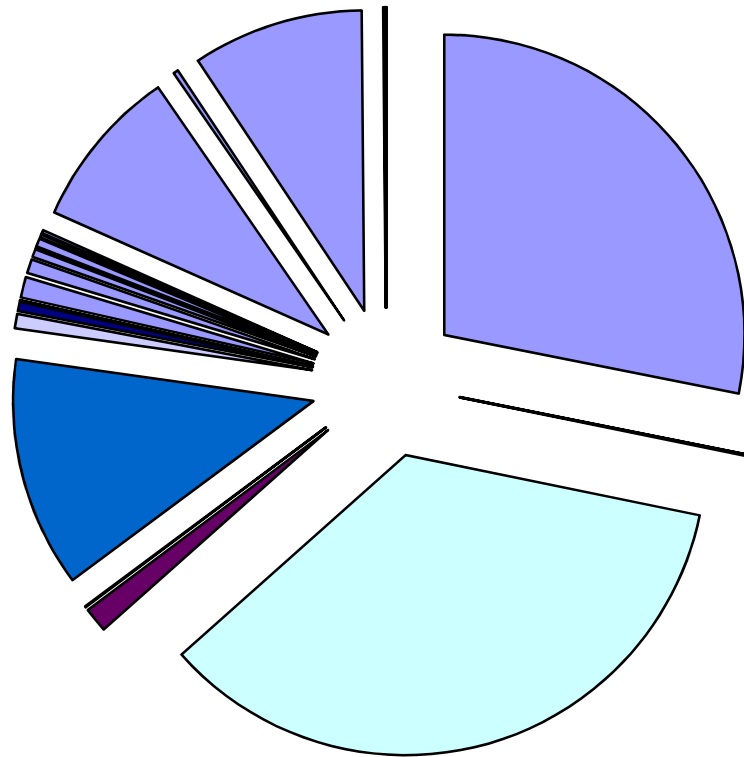
Resoconto della popolazione per cittadinanza e permesso

Situazione al : 31-12-2017

Mendrisio	
Data	03-01-2018
Pagina	Grafico
Giornale	

Comune di Mendrisio

Donne 8007



■ Domiciliato 4285 (14.45%)	■ Dichiarazione domicilio estero 0 (0%)	■ Secondaria 10 (0.04%)	■ Domiciliato 5395 (18.08%)
■ Soggiornante 187 (0.69%)	■ Secondaria 15 (0.03%)	■ Domiciliato 1871 (6.37%)	■ Soggiornante 123 (0.4%)
■ Secondaria 73 (0.26%)	■ Nessun documento 15 (0.01%)	■ Perm. di domicilio "C" 134 (0.57%)	■ Perm. dim. annuale "B" 119 (0.39%)
■ Permesso di soggiorno 74 (0.22%)	■ Perm. dim. tempor. "L" 16 (0.03%)	■ Altri documenti 2 (0%)	■ In corso 80 (0.22%)
■ Ammissione provvisoria "F" 24 (0.08%)	■ Perm. frontalieri "G" 4 (0.02%)	■ Perm. frontalieri "G" UE/AELS 28 (0.08%)	■ Perm. dim. annuale "B" UE/AELS 1449 (4.48%)
■ Perm. dim. tempor. "L" UE/AELS 48 (0.13%)	■ Perm. di domicilio "C" UE/AELS 1560 (4.73%)	■ Certificato di residenza 26 (0.04%)	■ Dichiarazione domicilio estero 1 (0%)
■ Perm. dim. annuale "B" 10 (0.03%)	■ Domiciliato 0 (0%)	■ Soggiornante 0 (0%)	■ Secondaria 0 (0%)
■ Domiciliato 0 (0%)	■ Soggiornante 0 (0%)	■ Secondaria 0 (0%)	■ Domiciliato 0 (0%)
■ Soggiornante 0 (0%)	■ Secondaria 0 (0%)	■ Perm. dim. annuale "B" 0 (0%)	■ Nessun documento 0 (0%)
■ Perm. di domicilio "C" 0 (0%)	■ Perm. dim. annuale "B" 0 (0%)	■ Permesso di soggiorno 0 (0%)	■ Perm. dim. tempor. "L" 0 (0%)


Resoconto della popolazione per cittadinanza e permesso suddivisa per quartieri
Situazione al : 31-12-2017

Mendrisio	
Data	03-01-2018
Pagina	1 / 10
Giornale	

1 - Mendrisio

Cittadinanza	%	Uomini	Donne	Totale	12 - 2016	Diff.
Attinenti	11.03 %	783	934	1'717	1'742	-25
Domiciliato	10.94 %	776	927	1'703	1'732	-29
Soggiornante	0.09 %	7	7	14	10	4
Ticinesi	14.99 %	1'047	1'287	2'334	2'365	-31
Domiciliato	14.05 %	980	1'207	2'187	2'216	-29
Soggiornante	0.91 %	64	77	141	138	3
Secondaria	0.04 %	3	3	6	11	-5
Confederati	5.00 %	370	409	779	801	-22
Domiciliato	4.19 %	306	347	653	676	-23
Soggiornante	0.69 %	54	53	107	106	1
Secondaria	0.12 %	10	9	19	19	0
Stranieri	13.50 %	1'064	1'038	2'102	2'140	-38
Nessun documento	0.07 %	10	1	11	2	9
Perm. di domicilio "C"	0.63 %	33	65	98	104	-6
Perm. di domicilio "C" UE/AELS	4.82 %	377	373	750	764	-14
Perm. dim. annuale "B"	0.62 %	51	46	97	98	-1
Perm. dim. annuale "B" UE/AELS	6.09 %	476	472	948	984	-36
Permesso di soggiorno	0.37 %	35	22	57	50	7
Perm. dim. tempor. "L"	0.09 %	11	3	14	14	0
Perm. dim. tempor. "L" UE/AELS	0.21 %	17	15	32	28	4
Altri documenti	0.00 %	0	0	0	4	-4
In corso	0.30 %	26	21	47	40	7
Perm. richiedenti asilo "N"	0.00 %	0	0	0	4	-4
Ammissione provvisoria "F"	0.15 %	11	12	23	17	6
Perm. frontalieri "G"	0.01 %	1	1	2	2	0
Perm. frontalieri "G" UE/AELS	0.05 %	3	5	8	11	-3
Certificato di residenza	0.10 %	13	2	15	18	-3
Totale quartiere	44.53 %	3'264	3'668	6'932	7'048	-116

Resoconto della popolazione per fascia d'età

Situazione al : 31-12-2017

Mendrisio	
Data	03-01-2018
Pagina	Grafico
Giornale	

Uomini		Donne		Totale
100 => 104	0	1	100 => 104	1
95 => 99	2	26	95 => 99	28
90 => 94	19	70	90 => 94	89
85 => 89	57	142	85 => 89	199
80 => 84	116	181	80 => 84	297
75 => 79	173	219	75 => 79	392
70 => 74	150	232	70 => 74	382
65 => 69	194	230	65 => 69	424
60 => 64	187	198	60 => 64	385
55 => 59	240	235	55 => 59	475
50 => 54	283	260	50 => 54	543
45 => 49	257	249	45 => 49	506
40 => 44	192	210	40 => 44	402
35 => 39	169	178	35 => 39	347
30 => 34	178	189	30 => 34	367
25 => 29	240	205	25 => 29	445
20 => 24	315	328	20 => 24	643
15 => 19	156	192	15 => 19	348
10 => 14	128	112	10 => 14	240
5 => 9	103	108	5 => 9	211
0 => 4	105	103	0 => 4	208

	3'264				3'668	6'932																																																
	<table border="1" style="width: 100%; border-collapse: collapse;"> <tr><th colspan="2" style="background-color: #800000; color: white;">Attinenti</th></tr> <tr><td>Uomini : 783</td><td></td></tr> <tr><td>Donne : 934</td><td></td></tr> <tr style="background-color: #ffff00;"><td>Totale : 1'717</td><td></td></tr> <tr><td style="text-align: center;">-25</td><td></td></tr> <tr style="background-color: #ffff00;"><td>Totale : 1'742</td><td></td></tr> </table>	Attinenti		Uomini : 783		Donne : 934		Totale : 1'717		-25		Totale : 1'742		<table border="1" style="width: 100%; border-collapse: collapse;"> <tr><th colspan="2" style="background-color: #4169e1; color: white;">Ticinesi</th></tr> <tr><td>Uomini : 1'047</td><td></td></tr> <tr><td>Donne : 1'287</td><td></td></tr> <tr style="background-color: #ffff00;"><td>Totale : 2'334</td><td></td></tr> <tr><td style="text-align: center;">-31</td><td></td></tr> <tr style="background-color: #ffff00;"><td>Totale : 2'365</td><td></td></tr> </table>	Ticinesi		Uomini : 1'047		Donne : 1'287		Totale : 2'334		-31		Totale : 2'365		<table border="1" style="width: 100%; border-collapse: collapse;"> <tr><th colspan="2" style="background-color: #008000; color: white;">Confederati</th></tr> <tr><td>Uomini : 370</td><td></td></tr> <tr><td>Donne : 409</td><td></td></tr> <tr style="background-color: #ffff00;"><td>Totale : 779</td><td></td></tr> <tr><td style="text-align: center;">-22</td><td></td></tr> <tr style="background-color: #ffff00;"><td>Totale : 801</td><td></td></tr> </table>	Confederati		Uomini : 370		Donne : 409		Totale : 779		-22		Totale : 801		<table border="1" style="width: 100%; border-collapse: collapse;"> <tr><th colspan="2" style="background-color: #ffff00; color: black;">Stranieri</th></tr> <tr><td>Uomini : 1'064</td><td></td></tr> <tr><td>Donne : 1'038</td><td></td></tr> <tr style="background-color: #ffff00;"><td>Totale : 2'102</td><td></td></tr> <tr><td style="text-align: center;">-38</td><td></td></tr> <tr style="background-color: #ffff00;"><td>Totale : 2'140</td><td></td></tr> </table>	Stranieri		Uomini : 1'064		Donne : 1'038		Totale : 2'102		-38		Totale : 2'140		-72	-116
Attinenti																																																						
Uomini : 783																																																						
Donne : 934																																																						
Totale : 1'717																																																						
-25																																																						
Totale : 1'742																																																						
Ticinesi																																																						
Uomini : 1'047																																																						
Donne : 1'287																																																						
Totale : 2'334																																																						
-31																																																						
Totale : 2'365																																																						
Confederati																																																						
Uomini : 370																																																						
Donne : 409																																																						
Totale : 779																																																						
-22																																																						
Totale : 801																																																						
Stranieri																																																						
Uomini : 1'064																																																						
Donne : 1'038																																																						
Totale : 2'102																																																						
-38																																																						
Totale : 2'140																																																						
-44	differenza	3'308			3'740	7'048																																																



Resoconto della popolazione per cittadinanza e permesso suddivisa per quartieri

Situazione al : 31-12-2017

Mendrisio	
Data	03-01-2018
Pagina	2 / 10
Giornale	

2 - Salorino

Cittadinanza	%	Uomini	Donne	Totale	12 - 2016	Diff.
Attinenti	0.91 %	72	70	142	139	3
Domiciliato	0.91 %	72	70	142	139	3
Ticinesi	1.50 %	112	122	234	238	-4
Domiciliato	1.50 %	112	122	234	238	-4
Confederati	0.49 %	38	39	77	71	6
Domiciliato	0.48 %	37	37	74	68	6
Secondaria	0.02 %	1	2	3	3	0
Stranieri	0.34 %	30	23	53	62	-9
Nessun documento	0.00 %	0	0	0	1	-1
Perm. di domicilio "C"	0.01 %	0	1	1	0	1
Perm. di domicilio "C" UE/AELS	0.11 %	9	8	17	19	-2
Perm. dim. annuale "B"	0.01 %	0	1	1	1	0
Perm. dim. annuale "B" UE/AELS	0.19 %	19	10	29	35	-6
Perm. dim. tempor. "L" UE/AELS	0.01 %	0	1	1	1	0
In corso	0.01 %	2	0	2	3	-1
Perm. frontalieri "G" UE/AELS	0.01 %	0	2	2	2	0
Totale quartiere	3.25 %	252	254	506	510	-4

Resoconto della popolazione per fascia d'età

Situazione al : 31-12-2017
Quartiere di: Salorino

Mendrisio	
Data	03-01-2018
Pagina	Grafico
Giornale	

Uomini		Donne		Totale
100 => 104	0	0	100 => 104	0
95 => 99	0	0	95 => 99	0
90 => 94	2	1	90 => 94	3
85 => 89	0	1	85 => 89	1
80 => 84	5	7	80 => 84	12
75 => 79	16	15	75 => 79	31
70 => 74	14	18	70 => 74	32
65 => 69	21	14	65 => 69	35
60 => 64	22	23	60 => 64	45
55 => 59	21	24	55 => 59	45
50 => 54	16	16	50 => 54	32
45 => 49	23	24	45 => 49	47
40 => 44	17	15	40 => 44	32
35 => 39	13	14	35 => 39	27
30 => 34	14	17	30 => 34	31
25 => 29	12	13	25 => 29	25
20 => 24	16	9	20 => 24	25
15 => 19	7	7	15 => 19	14
10 => 14	11	18	10 => 14	29
5 => 9	12	12	5 => 9	24
0 => 4	10	6	0 => 4	16

252		<table border="1" style="width: 100%; border-collapse: collapse;"> <tr><th style="background-color: #800000; color: white;">Attinenti</th></tr> <tr><td>Uomini : 72</td></tr> <tr><td>Donne : 70</td></tr> <tr style="background-color: #ffff00;"><td>Totale : 142</td></tr> <tr><td style="text-align: center;">3</td></tr> <tr><td>Totale : 139</td></tr> </table>	Attinenti	Uomini : 72	Donne : 70	Totale : 142	3	Totale : 139	<table border="1" style="width: 100%; border-collapse: collapse;"> <tr><th style="background-color: #4169e1; color: white;">Ticinesi</th></tr> <tr><td>Uomini : 112</td></tr> <tr><td>Donne : 122</td></tr> <tr style="background-color: #ffff00;"><td>Totale : 234</td></tr> <tr><td style="text-align: center;">-4</td></tr> <tr><td>Totale : 238</td></tr> </table>	Ticinesi	Uomini : 112	Donne : 122	Totale : 234	-4	Totale : 238	<table border="1" style="width: 100%; border-collapse: collapse;"> <tr><th style="background-color: #008000; color: white;">Confederati</th></tr> <tr><td>Uomini : 38</td></tr> <tr><td>Donne : 39</td></tr> <tr style="background-color: #ffff00;"><td>Totale : 77</td></tr> <tr><td style="text-align: center;">6</td></tr> <tr><td>Totale : 71</td></tr> </table>	Confederati	Uomini : 38	Donne : 39	Totale : 77	6	Totale : 71	<table border="1" style="width: 100%; border-collapse: collapse;"> <tr><th style="background-color: #ffff00; color: black;">Stranieri</th></tr> <tr><td>Uomini : 30</td></tr> <tr><td>Donne : 23</td></tr> <tr style="background-color: #ffff00;"><td>Totale : 53</td></tr> <tr><td style="text-align: center;">-9</td></tr> <tr><td>Totale : 62</td></tr> </table>	Stranieri	Uomini : 30	Donne : 23	Totale : 53	-9	Totale : 62	254	506
Attinenti																															
Uomini : 72																															
Donne : 70																															
Totale : 142																															
3																															
Totale : 139																															
Ticinesi																															
Uomini : 112																															
Donne : 122																															
Totale : 234																															
-4																															
Totale : 238																															
Confederati																															
Uomini : 38																															
Donne : 39																															
Totale : 77																															
6																															
Totale : 71																															
Stranieri																															
Uomini : 30																															
Donne : 23																															
Totale : 53																															
-9																															
Totale : 62																															
-2	differenza	3	-4	6	-9	-2	-4																								
254						256	510																								



Resoconto della popolazione per cittadinanza e permesso suddivisa per quartieri

Situazione al : 31-12-2017

Mendrisio	
Data	03-01-2018
Pagina	3 / 10
Giornale	

3 - Arzo

Cittadinanza	%	Uomini	Donne	Totale	12 - 2016	Diff.
Attinenti	2.52 %	186	207	393	386	7
Domiciliato	2.51 %	184	207	391	384	7
Soggiornante	0.01 %	1	0	1	1	0
Secondaria	0.01 %	1	0	1	1	0
Ticinesi	3.14 %	241	248	489	475	14
Domiciliato	3.12 %	240	246	486	471	15
Soggiornante	0.02 %	1	2	3	4	-1
Confederati	1.38 %	96	119	215	221	-6
Domiciliato	1.32 %	90	115	205	210	-5
Soggiornante	0.02 %	2	1	3	4	-1
Secondaria	0.04 %	4	3	7	7	0
Stranieri	1.32 %	102	103	205	189	16
Nessun documento	0.01 %	1	0	1	0	1
Perm. di domicilio "C"	0.01 %	0	2	2	2	0
Perm. di domicilio "C" UE/AELS	0.75 %	61	55	116	117	-1
Perm. dim. annuale "B"	0.01 %	1	1	2	1	1
Perm. dim. annuale "B" UE/AELS	0.45 %	32	38	70	62	8
Permesso di soggiorno	0.01 %	0	2	2	3	-1
Perm. dim. tempor. "L" UE/AELS	0.00 %	0	0	0	2	-2
In corso	0.06 %	6	4	10	2	8
Perm. frontalieri "G"	0.01 %	0	1	1	0	1
Perm. frontalieri "G" UE/AELS	0.01 %	1	0	1	0	1
Totale quartiere	8.36 %	625	677	1'302	1'271	31

Resoconto della popolazione per fascia d'età

Situazione al : 31-12-2017
Quartiere di: Arzo

Mendrisio	
Data	03-01-2018
Pagina	Grafico
Giornale	

	Uomini				Donne		Totale
100 => 104	0				2	100 => 104	2
95 => 99	0				9	95 => 99	9
90 => 94	4				21	90 => 94	25
85 => 89	9				13	85 => 89	22
80 => 84	16				21	80 => 84	37
75 => 79	22				26	75 => 79	48
70 => 74	29				33	70 => 74	62
65 => 69	33				43	65 => 69	76
60 => 64	38				37	60 => 64	75
55 => 59	55				55	55 => 59	110
50 => 54	47				52	50 => 54	99
45 => 49	64				56	45 => 49	120
40 => 44	41				62	40 => 44	103
35 => 39	31				35	35 => 39	66
30 => 34	26				37	30 => 34	63
25 => 29	26				23	25 => 29	49
20 => 24	28				20	20 => 24	48
15 => 19	40				38	15 => 19	78
10 => 14	46				33	10 => 14	79
5 => 9	43				37	5 => 9	80
0 => 4	27				24	0 => 4	51

625		677		1'302																
	<table border="1" style="width: 100%; border-collapse: collapse;"> <tr><td style="text-align: center;">Attinenti</td></tr> <tr><td>Uomini : 186</td></tr> <tr><td>Donne : 207</td></tr> <tr><td style="text-align: center;">Totale : 393</td></tr> </table>	Attinenti	Uomini : 186	Donne : 207	Totale : 393	<table border="1" style="width: 100%; border-collapse: collapse;"> <tr><td style="text-align: center;">Ticinesi</td></tr> <tr><td>Uomini : 241</td></tr> <tr><td>Donne : 248</td></tr> <tr><td style="text-align: center;">Totale : 489</td></tr> </table>	Ticinesi	Uomini : 241	Donne : 248	Totale : 489	<table border="1" style="width: 100%; border-collapse: collapse;"> <tr><td style="text-align: center;">Confederati</td></tr> <tr><td>Uomini : 96</td></tr> <tr><td>Donne : 119</td></tr> <tr><td style="text-align: center;">Totale : 215</td></tr> </table>	Confederati	Uomini : 96	Donne : 119	Totale : 215	<table border="1" style="width: 100%; border-collapse: collapse;"> <tr><td style="text-align: center;">Stranieri</td></tr> <tr><td>Uomini : 102</td></tr> <tr><td>Donne : 103</td></tr> <tr><td style="text-align: center;">Totale : 205</td></tr> </table>	Stranieri	Uomini : 102	Donne : 103	Totale : 205
Attinenti																				
Uomini : 186																				
Donne : 207																				
Totale : 393																				
Ticinesi																				
Uomini : 241																				
Donne : 248																				
Totale : 489																				
Confederati																				
Uomini : 96																				
Donne : 119																				
Totale : 215																				
Stranieri																				
Uomini : 102																				
Donne : 103																				
Totale : 205																				
16	7	14	-6	16																
609	differenza	7	14	-6																
		Totale : 386	Totale : 475	Totale : 221																
		15	31	662																
		662	1'271	1'271																



Resoconto della popolazione per cittadinanza e permesso suddivisa per quartieri

Situazione al : 31-12-2017

Mendrisio	
Data	03-01-2018
Pagina	4 / 10
Giornale	

4 - Tremona

Cittadinanza	%	Uomini	Donne	Totale	12 - 2016	Diff.
Attinenti	0.84 %	68	62	130	128	2
Domiciliato	0.81 %	67	59	126	124	2
Secondaria	0.03 %	1	3	4	4	0
Ticinesi	1.55 %	128	113	241	236	5
Domiciliato	1.54 %	126	113	239	234	5
Soggiornante	0.01 %	1	0	1	1	0
Secondaria	0.01 %	1	0	1	1	0
Confederati	0.74 %	55	60	115	124	-9
Domiciliato	0.61 %	46	49	95	101	-6
Soggiornante	0.00 %	0	0	0	1	-1
Secondaria	0.13 %	9	11	20	22	-2
Stranieri	0.22 %	20	15	35	41	-6
Perm. di domicilio "C" UE/AELS	0.12 %	11	8	19	22	-3
Perm. dim. annuale "B"	0.01 %	0	1	1	1	0
Perm. dim. annuale "B" UE/AELS	0.08 %	8	4	12	15	-3
Permesso di soggiorno	0.01 %	0	1	1	1	0
In corso	0.01 %	1	0	1	1	0
Perm. frontalieri "G" UE/AELS	0.01 %	0	1	1	1	0
Totale quartiere	3.35 %	271	250	521	529	-8

Resoconto della popolazione per fascia d'età

Situazione al : 31-12-2017
Quartiere di: Tremona

Mendrisio	
Data	03-01-2018
Pagina	Grafico
Giornale	

Uomini		Donne		Totale
100 => 104	0	1	100 => 104	1
95 => 99	0	2	95 => 99	2
90 => 94	0	0	90 => 94	0
85 => 89	5	9	85 => 89	14
80 => 84	9	8	80 => 84	17
75 => 79	9	11	75 => 79	20
70 => 74	16	12	70 => 74	28
65 => 69	19	13	65 => 69	32
60 => 64	24	17	60 => 64	41
55 => 59	21	23	55 => 59	44
50 => 54	23	19	50 => 54	42
45 => 49	13	25	45 => 49	38
40 => 44	16	13	40 => 44	29
35 => 39	13	19	35 => 39	32
30 => 34	19	7	30 => 34	26
25 => 29	14	14	25 => 29	28
20 => 24	11	13	20 => 24	24
15 => 19	21	14	15 => 19	35
10 => 14	12	10	10 => 14	22
5 => 9	12	10	5 => 9	22
0 => 4	14	10	0 => 4	24

271		250		521
-4	differenza	-4	-8	-8
275		254		529

Attinenti	Ticinesi	Confederati	Stranieri
Uomini : 68	Uomini : 128	Uomini : 55	Uomini : 20
Donne : 62	Donne : 113	Donne : 60	Donne : 15
Totale : 130	Totale : 241	Totale : 115	Totale : 35
2	5	-9	-6
Totale : 128	Totale : 236	Totale : 124	Totale : 41



Resoconto della popolazione per cittadinanza e permesso suddivisa per quartieri

Situazione al : 31-12-2017

Mendrisio	
Data	03-01-2018
Pagina	5 / 10
Giornale	

5 - Capolago

Cittadinanza	%	Uomini	Donne	Totale	12 - 2016	Diff.
Attinenti	0.97 %	71	80	151	154	-3
Domiciliato	0.96 %	71	78	149	151	-2
Soggiornante	0.01 %	0	2	2	3	-1
Ticinesi	2.22 %	167	178	345	339	6
Domiciliato	2.09 %	158	167	325	320	5
Soggiornante	0.13 %	9	11	20	19	1
Confederati	0.84 %	57	73	130	130	0
Domiciliato	0.74 %	53	62	115	117	-2
Soggiornante	0.04 %	0	6	6	4	2
Secondaria	0.06 %	4	5	9	9	0
Stranieri	1.45 %	123	102	225	230	-5
Nessun documento	0.00 %	0	0	0	1	-1
Perm. di domicilio "C"	0.03 %	1	3	4	6	-2
Perm. di domicilio "C" UE/AELS	0.66 %	61	41	102	113	-11
Perm. dim. annuale "B"	0.03 %	2	2	4	3	1
Perm. dim. annuale "B" UE/AELS	0.53 %	44	38	82	82	0
Permesso di soggiorno	0.07 %	4	7	11	11	0
Perm. dim. tempor. "L"	0.00 %	0	0	0	1	-1
Perm. dim. tempor. "L" UE/AELS	0.01 %	0	1	1	1	0
Altri documenti	0.01 %	1	0	1	0	1
In corso	0.03 %	1	3	4	1	3
Ammissione provvisoria "F"	0.01 %	0	1	1	1	0
Perm. frontalieri "G" UE/AELS	0.05 %	5	3	8	4	4
Certificato di residenza	0.04 %	3	3	6	5	1
Dichiarazione domicilio estero	0.01 %	1	0	1	1	0
Totale quartiere	5.47 %	418	433	851	853	-2

Resoconto della popolazione per fascia d'età

Situazione al : 31-12-2017
Quartiere di: Capolago

Mendrisio	
Data	03-01-2018
Pagina	Grafico
Giornale	

Uomini		Donne		Totale
100 => 104	1	0	100 => 104	1
95 => 99	1	3	95 => 99	4
90 => 94	2	2	90 => 94	4
85 => 89	5	18	85 => 89	23
80 => 84	8	24	80 => 84	32
75 => 79	21	28	75 => 79	49
70 => 74	27	26	70 => 74	53
65 => 69	15	23	65 => 69	38
60 => 64	26	25	60 => 64	51
55 => 59	38	28	55 => 59	66
50 => 54	46	40	50 => 54	86
45 => 49	38	27	45 => 49	65
40 => 44	30	42	40 => 44	72
35 => 39	23	18	35 => 39	41
30 => 34	26	19	30 => 34	45
25 => 29	24	26	25 => 29	50
20 => 24	23	21	20 => 24	44
15 => 19	20	20	15 => 19	40
10 => 14	23	9	10 => 14	32
5 => 9	8	18	5 => 9	26
0 => 4	13	16	0 => 4	29

418					433	851
	Attinenti	Ticinesi	Confederati	Stranieri		
	Uomini : 71	Uomini : 167	Uomini : 57	Uomini : 123		
	Donne : 80	Donne : 178	Donne : 73	Donne : 102		
-2	Totale : 151	Totale : 345	Totale : 130	Totale : 225	0	-2
	-3	6	0	-5		
420	Totale : 154	Totale : 339	Totale : 130	Totale : 230	433	853

differenza



Resoconto della popolazione per cittadinanza e permesso suddivisa per quartieri

Situazione al : 31-12-2017

Mendrisio	
Data	03-01-2018
Pagina	6 / 10
Giornale	

6 - Rancate

Cittadinanza	%	Uomini	Donne	Totale	12 - 2016	Diff.
Attinenti	3.51 %	269	277	546	551	-5
Domiciliato	3.51 %	269	277	546	551	-5
Ticinesi	3.66 %	278	291	569	563	6
Domiciliato	3.55 %	277	276	553	550	3
Soggiornante	0.10 %	1	15	16	13	3
Confederati	1.24 %	88	105	193	192	1
Domiciliato	1.22 %	86	104	190	189	1
Soggiornante	0.02 %	2	1	3	3	0
Stranieri	1.93 %	156	144	300	300	0
Perm. di domicilio "C"	0.04 %	2	5	7	8	-1
Perm. di domicilio "C" UE/AELS	1.19 %	100	85	185	185	0
Perm. dim. annuale "B"	0.02 %	1	2	3	3	0
Perm. dim. annuale "B" UE/AELS	0.57 %	44	44	88	87	1
Permesso di soggiorno	0.02 %	1	2	3	4	-1
Perm. dim. tempor. "L"	0.00 %	0	0	0	1	-1
Perm. dim. tempor. "L" UE/AELS	0.03 %	2	2	4	4	0
In corso	0.02 %	2	1	3	2	1
Perm. frontalieri "G" UE/AELS	0.03 %	2	2	4	3	1
Certificato di residenza	0.02 %	2	1	3	3	0
Totale quartiere	10.33 %	791	817	1'608	1'606	2

Resoconto della popolazione per fascia d'età

Situazione al : 31-12-2017
Quartiere di: Rancate

Mendrisio	
Data	03-01-2018
Pagina	Grafico
Giornale	

Uomini		Donne		Totale
100 => 104	0	0	100 => 104	0
95 => 99	1	3	95 => 99	4
90 => 94	4	16	90 => 94	20
85 => 89	14	23	85 => 89	37
80 => 84	23	31	80 => 84	54
75 => 79	44	44	75 => 79	88
70 => 74	41	44	70 => 74	85
65 => 69	46	39	65 => 69	85
60 => 64	45	57	60 => 64	102
55 => 59	59	68	55 => 59	127
50 => 54	79	78	50 => 54	157
45 => 49	66	69	45 => 49	135
40 => 44	43	54	40 => 44	97
35 => 39	51	47	35 => 39	98
30 => 34	37	43	30 => 34	80
25 => 29	55	41	25 => 29	96
20 => 24	39	30	20 => 24	69
15 => 19	36	31	15 => 19	67
10 => 14	43	38	10 => 14	81
5 => 9	28	27	5 => 9	55
0 => 4	37	34	0 => 4	71

791					817	1'608
		Attinenti	Ticinesi	Confederati	Stranieri	
		Uomini : 269	Uomini : 278	Uomini : 88	Uomini : 156	
		Donne : 277	Donne : 291	Donne : 105	Donne : 144	
3		Totale : 546	Totale : 569	Totale : 193	Totale : 300	-1
	differenza	-5	6	1	0	
788		Totale : 551	Totale : 563	Totale : 192	Totale : 300	818
						1'606



Resoconto della popolazione per cittadinanza e permesso suddivisa per quartieri

Situazione al : 31-12-2017

Mendrisio	
Data	03-01-2018
Pagina	7 / 10
Giornale	

7 - Genestrerio

Cittadinanza	%	Uomini	Donne	Totale	12 - 2016	Diff.
Attinenti	2.02 %	160	154	314	324	-10
Domiciliato	2.01 %	160	153	313	324	-11
Soggiornante	0.01 %	0	1	1	0	1
Ticinesi	2.66 %	199	215	414	411	3
Domiciliato	2.63 %	197	213	410	409	1
Soggiornante	0.01 %	1	1	2	0	2
Secondaria	0.01 %	1	1	2	2	0
Confederati	0.94 %	71	76	147	144	3
Domiciliato	0.93 %	69	75	144	141	3
Soggiornante	0.02 %	2	1	3	3	0
Stranieri	1.39 %	124	93	217	232	-15
Nessun documento	0.01 %	1	1	2	1	1
Perm. di domicilio "C"	0.07 %	6	5	11	11	0
Perm. di domicilio "C" UE/AELS	0.73 %	58	55	113	119	-6
Perm. dim. annuale "B"	0.03 %	1	3	4	7	-3
Perm. dim. annuale "B" UE/AELS	0.48 %	50	24	74	83	-9
Perm. dim. tempor. "L" UE/AELS	0.03 %	3	1	4	4	0
In corso	0.04 %	2	4	6	2	4
Perm. frontalieri "G" UE/AELS	0.01 %	2	0	2	4	-2
Certificato di residenza	0.01 %	1	0	1	1	0
Totale quartiere	7.01 %	554	538	1'092	1'111	-19

Resoconto della popolazione per fascia d'età

Situazione al : 31-12-2017
Quartiere di: Genestrerio

Mendrisio	
Data	03-01-2018
Pagina	Grafico
Giornale	

Uomini					Donne	Totale	
100 => 104	0				0	100 => 104	0
95 => 99	0				4	95 => 99	4
90 => 94	1				3	90 => 94	4
85 => 89	8				3	85 => 89	11
80 => 84	14				17	80 => 84	31
75 => 79	20				22	75 => 79	42
70 => 74	19				22	70 => 74	41
65 => 69	19				27	65 => 69	46
60 => 64	29				32	60 => 64	61
55 => 59	35				25	55 => 59	60
50 => 54	56				44	50 => 54	100
45 => 49	63				41	45 => 49	104
40 => 44	38				59	40 => 44	97
35 => 39	40				36	35 => 39	76
30 => 34	30				32	30 => 34	62
25 => 29	21				27	25 => 29	48
20 => 24	31				23	20 => 24	54
15 => 19	20				36	15 => 19	56
10 => 14	39				27	10 => 14	66
5 => 9	38				31	5 => 9	69
0 => 4	33				27	0 => 4	60

554					538	1'092
	Attinenti	Ticinesi	Confederati	Stranieri		
	Uomini : 160	Uomini : 199	Uomini : 71	Uomini : 124		
	Donne : 154	Donne : 215	Donne : 76	Donne : 93		
-20	Totale : 314	Totale : 414	Totale : 147	Totale : 217	1	-19
	-10	3	3	-15		
574	Totale : 324	Totale : 411	Totale : 144	Totale : 232	537	1'111

differenza



Resoconto della popolazione per cittadinanza e permesso suddivisa per quartieri

Situazione al : 31-12-2017

Mendrisio	
Data	03-01-2018
Pagina	8 / 10
Giornale	

8 - Besazio

Cittadinanza	%	Uomini	Donne	Totale	12 - 2016	Diff.
Attinenti	1.27 %	93	104	197	197	0
Domiciliato	1.24 %	92	101	193	196	-3
Secondaria	0.03 %	1	3	4	1	3
Ticinesi	1.32 %	104	101	205	203	2
Domiciliato	1.32 %	104	101	205	202	3
Soggiornante	0.00 %	0	0	0	1	-1
Confederati	0.93 %	65	79	144	137	7
Domiciliato	0.91 %	64	78	142	137	5
Secondaria	0.01 %	1	1	2	0	2
Stranieri	0.55 %	49	37	86	88	-2
Perm. di domicilio "C"	0.01 %	1	1	2	1	1
Perm. di domicilio "C" UE/AELS	0.35 %	30	24	54	51	3
Perm. dim. annuale "B"	0.01 %	1	0	1	1	0
Perm. dim. annuale "B" UE/AELS	0.16 %	14	11	25	32	-7
Perm. dim. tempor. "L" UE/AELS	0.00 %	0	0	0	1	-1
In corso	0.01 %	1	1	2	1	1
Perm. frontalieri "G" UE/AELS	0.01 %	1	0	1	1	0
Certificato di residenza	0.01 %	1	0	1	0	1
Totale quartiere	4.06 %	311	321	632	625	7

Resoconto della popolazione per fascia d'età

Situazione al : 31-12-2017
Quartiere di: Besazio

Mendrisio	
Data	03-01-2018
Pagina	Grafico
Giornale	

Uomini		Donne		Totale
100 => 104	0	0	100 => 104	0
95 => 99	0	1	95 => 99	1
90 => 94	0	3	90 => 94	3
85 => 89	5	3	85 => 89	8
80 => 84	9	11	80 => 84	20
75 => 79	18	16	75 => 79	34
70 => 74	18	28	70 => 74	46
65 => 69	21	23	65 => 69	44
60 => 64	18	17	60 => 64	35
55 => 59	25	11	55 => 59	36
50 => 54	35	36	50 => 54	71
45 => 49	13	26	45 => 49	39
40 => 44	13	28	40 => 44	41
35 => 39	24	21	35 => 39	45
30 => 34	11	7	30 => 34	18
25 => 29	9	17	25 => 29	26
20 => 24	27	12	20 => 24	39
15 => 19	17	19	15 => 19	36
10 => 14	18	13	10 => 14	31
5 => 9	17	15	5 => 9	32
0 => 4	13	14	0 => 4	27

311

321

632

2
309

differenza

Attinenti
Uomini : 93
Donne : 104
Totale : 197
0
Totale : 197

Ticinesi
Uomini : 104
Donne : 101
Totale : 205
2
Totale : 203

Confederati
Uomini : 65
Donne : 79
Totale : 144
7
Totale : 137

Stranieri
Uomini : 49
Donne : 37
Totale : 86
-2
Totale : 88

5
316

7
625



Resoconto della popolazione per cittadinanza e permesso suddivisa per quartieri

Situazione al : 31-12-2017

Mendrisio	
Data	03-01-2018
Pagina	9 / 10
Giornale	

9 - Meride

Cittadinanza	%	Uomini	Donne	Totale	12 - 2016	Diff.
Attinenti	0.89 %	66	72	138	141	-3
Domiciliato	0.88 %	66	71	137	140	-3
Secondaria	0.01 %	0	1	1	1	0
Ticinesi	0.67 %	47	57	104	100	4
Domiciliato	0.64 %	43	56	99	95	4
Soggiornante	0.01 %	0	1	1	1	0
Secondaria	0.03 %	4	0	4	4	0
Confederati	0.36 %	29	27	56	59	-3
Domiciliato	0.29 %	25	20	45	50	-5
Soggiornante	0.01 %	1	0	1	1	0
Secondaria	0.06 %	3	7	10	8	2
Stranieri	0.27 %	24	18	42	44	-2
Perm. di domicilio "C"	0.01 %	0	1	1	1	0
Perm. di domicilio "C" UE/AELS	0.15 %	15	8	23	24	-1
Perm. dim. annuale "B"	0.01 %	0	1	1	2	-1
Perm. dim. annuale "B" UE/AELS	0.11 %	9	8	17	16	1
In corso	0.00 %	0	0	0	1	-1
Totale quartiere	2.18 %	166	174	340	344	-4

Resoconto della popolazione per fascia d'età

Situazione al : 31-12-2017
Quartiere di: Meride

Mendrisio	
Data	03-01-2018
Pagina	Grafico
Giornale	

Uomini		Donne		Totale
100 => 104	0	0	100 => 104	0
95 => 99	0	1	95 => 99	1
90 => 94	1	3	90 => 94	4
85 => 89	5	4	85 => 89	9
80 => 84	3	5	80 => 84	8
75 => 79	8	10	75 => 79	18
70 => 74	8	14	70 => 74	22
65 => 69	13	13	65 => 69	26
60 => 64	13	12	60 => 64	25
55 => 59	16	19	55 => 59	35
50 => 54	13	17	50 => 54	30
45 => 49	15	11	45 => 49	26
40 => 44	12	10	40 => 44	22
35 => 39	12	9	35 => 39	21
30 => 34	4	11	30 => 34	15
25 => 29	13	6	25 => 29	19
20 => 24	6	9	20 => 24	15
15 => 19	7	7	15 => 19	14
10 => 14	5	3	10 => 14	8
5 => 9	5	5	5 => 9	10
0 => 4	7	5	0 => 4	12

166		174		340																									
	<table border="1" style="width: 100%; border-collapse: collapse;"> <tr><th style="background-color: #800000; color: white;">Attinenti</th></tr> <tr><td>Uomini : 66</td></tr> <tr><td>Donne : 72</td></tr> <tr style="background-color: #ffff00;"><td>Totale : 138</td></tr> <tr><td style="text-align: center;">-3</td></tr> <tr style="background-color: #ffff00;"><td>Totale : 141</td></tr> </table>	Attinenti	Uomini : 66	Donne : 72	Totale : 138	-3	Totale : 141	<table border="1" style="width: 100%; border-collapse: collapse;"> <tr><th style="background-color: #4169e1; color: white;">Ticinesi</th></tr> <tr><td>Uomini : 47</td></tr> <tr><td>Donne : 57</td></tr> <tr style="background-color: #ffff00;"><td>Totale : 104</td></tr> <tr><td style="text-align: center;">4</td></tr> <tr style="background-color: #ffff00;"><td>Totale : 100</td></tr> </table>	Ticinesi	Uomini : 47	Donne : 57	Totale : 104	4	Totale : 100	<table border="1" style="width: 100%; border-collapse: collapse;"> <tr><th style="background-color: #008000; color: white;">Confederati</th></tr> <tr><td>Uomini : 29</td></tr> <tr><td>Donne : 27</td></tr> <tr style="background-color: #ffff00;"><td>Totale : 56</td></tr> <tr><td style="text-align: center;">-3</td></tr> <tr style="background-color: #ffff00;"><td>Totale : 59</td></tr> </table>	Confederati	Uomini : 29	Donne : 27	Totale : 56	-3	Totale : 59	<table border="1" style="width: 100%; border-collapse: collapse;"> <tr><th style="background-color: #ffff00; color: black;">Stranieri</th></tr> <tr><td>Uomini : 24</td></tr> <tr><td>Donne : 18</td></tr> <tr style="background-color: #ffff00;"><td>Totale : 42</td></tr> <tr><td style="text-align: center;">-2</td></tr> <tr style="background-color: #ffff00;"><td>Totale : 44</td></tr> </table>	Stranieri	Uomini : 24	Donne : 18	Totale : 42	-2	Totale : 44	
Attinenti																													
Uomini : 66																													
Donne : 72																													
Totale : 138																													
-3																													
Totale : 141																													
Ticinesi																													
Uomini : 47																													
Donne : 57																													
Totale : 104																													
4																													
Totale : 100																													
Confederati																													
Uomini : 29																													
Donne : 27																													
Totale : 56																													
-3																													
Totale : 59																													
Stranieri																													
Uomini : 24																													
Donne : 18																													
Totale : 42																													
-2																													
Totale : 44																													
-3	differenza	-1		-4																									
169		175		344																									


Resoconto della popolazione per cittadinanza e permesso suddivisa per quartieri
Situazione al : 31-12-2017

Mendrisio	
Data	03-01-2018
Pagina	10 / 10
Giornale	

10 - Ligornetto

Cittadinanza	%	Uomini	Donne	Totale	12 - 2016	Diff.
Attinenti	3.76 %	278	307	585	594	-9
Domiciliato	3.76 %	278	307	585	594	-9
Ticinesi	4.25 %	347	315	662	680	-18
Domiciliato	4.22 %	343	314	657	673	-16
Soggiornante	0.02 %	3	0	3	5	-2
Secondaria	0.01 %	1	1	2	2	0
Confederati	1.36 %	104	107	211	206	5
Domiciliato	1.34 %	103	105	208	203	5
Secondaria	0.02 %	1	2	3	3	0
Stranieri	2.02 %	174	141	315	316	-1
Nessun documento	0.01 %	1	0	1	0	1
Perm. di domicilio "C"	0.05 %	2	6	8	9	-1
Perm. di domicilio "C" UE/AELS	1.16 %	102	79	181	179	2
Perm. dim. annuale "B"	0.03 %	2	3	5	10	-5
Perm. dim. annuale "B" UE/AELS	0.67 %	55	49	104	113	-9
Perm. dim. tempor. "L"	0.01 %	1	1	2	0	2
Perm. dim. tempor. "L" UE/AELS	0.04 %	5	1	6	2	4
Altri documenti	0.01 %	1	0	1	0	1
In corso	0.03 %	4	1	5	1	4
Perm. frontalieri "G"	0.01 %	0	1	1	1	0
Perm. frontalieri "G" UE/AELS	0.01 %	1	0	1	1	0
Apolidi	0.06 %	5	5	10	11	-1
Perm. dim. annuale "B"	0.06 %	5	5	10	11	-1
Totale quartiere	11.45 %	908	875	1'783	1'807	-24
Totale Comune		7'560	8'007	15'567	15'704	-137

Resoconto della popolazione per fascia d'età

Situazione al : 31-12-2017
Quartiere di: Ligornetto

Mendrisio	
Data	03-01-2018
Pagina	Grafico
Giornale	

Uomini		Donne		Totale
100 => 104	0	0	100 => 104	0
95 => 99	1	2	95 => 99	3
90 => 94	1	5	90 => 94	6
85 => 89	10	10	85 => 89	20
80 => 84	21	21	80 => 84	42
75 => 79	41	48	75 => 79	89
70 => 74	36	34	70 => 74	70
65 => 69	52	54	65 => 69	106
60 => 64	48	49	60 => 64	97
55 => 59	75	73	55 => 59	148
50 => 54	76	87	50 => 54	163
45 => 49	83	85	45 => 49	168
40 => 44	65	63	40 => 44	128
35 => 39	48	48	35 => 39	96
30 => 34	45	42	30 => 34	87
25 => 29	44	39	25 => 29	83
20 => 24	60	50	20 => 24	110
15 => 19	67	52	15 => 19	119
10 => 14	50	37	10 => 14	87
5 => 9	45	40	5 => 9	85
0 => 4	40	36	0 => 4	76

908

875

1'783

-4

912

differenza

Attinenti
Uomini : 278
Donne : 307
Totale : 585
-9
Totale : 594

Ticinesi
Uomini : 347
Donne : 315
Totale : 662
-18
Totale : 680

Confederati
Uomini : 104
Donne : 107
Totale : 211
5
Totale : 206

Stranieri
Uomini : 179
Donne : 146
Totale : 325
-2
Totale : 327

-20

895

-24

1'807

Resoconto della popolazione per fascia d'età

Situazione al : 31-12-2017

Mendrisio	
Data	03-01-2018
Pagina	1 / 1
Giornale	

Fascia d'età	Uomini				Donne				Uomini	Donne	Totale
	Attinenti	Ticinesi	Confeder.	Stranieri	Attinenti	Ticinesi	Confeder.	Straniere			
0 => 4	81	122	40	56	71	102	52	50	299	275	574
5 => 9	78	138	47	48	77	127	45	54	311	303	614
10 => 14	102	146	62	65	79	128	41	52	375	300	675
15 => 19	118	148	53	72	116	144	55	101	391	416	807
20 => 24	125	169	75	187	102	148	59	206	556	515	1'071
25 => 29	104	169	64	121	78	165	61	107	458	411	869
30 => 34	82	131	50	127	77	152	60	115	390	404	794
35 => 39	72	149	58	145	101	137	56	131	424	425	849
40 => 44	96	166	52	153	142	196	61	157	467	556	1'023
45 => 49	169	218	69	179	178	218	61	156	635	613	1'248
50 => 54	184	243	58	189	193	254	82	120	674	649	1'323
55 => 59	166	196	77	146	161	202	86	112	585	561	1'146
60 => 64	124	148	68	110	152	183	80	52	450	467	917
65 => 69	144	163	60	66	151	189	75	64	433	479	912
70 => 74	120	108	63	67	166	161	74	62	358	463	821
75 => 79	137	133	35	67	152	146	63	78	372	439	811
80 => 84	83	76	24	41	134	120	32	40	224	326	550
85 => 89	49	31	15	23	72	94	29	31	118	226	344
90 => 94	9	14	3	8	41	47	15	21	34	124	158
95 => 99	3	1	0	1	22	14	7	8	5	51	56
100 => 104	0	1	0	0	2	0	0	2	1	4	5
Totale	2'046	2'670	973	1'871	2'267	2'927	1'094	1'719	7'560	8'007	15'567

Resoconto della popolazione per fascia d'età

Situazione al : 31-12-2017

Mendrisio	
Data	03-01-2018
Pagina	Grafico
Giornale	

Uomini		Donne		Totale
100 => 104	1	4	100 => 104	5
95 => 99	5	51	95 => 99	56
90 => 94	34	124	90 => 94	158
85 => 89	118	226	85 => 89	344
80 => 84	224	326	80 => 84	550
75 => 79	372	439	75 => 79	811
70 => 74	358	463	70 => 74	821
65 => 69	433	479	65 => 69	912
60 => 64	450	467	60 => 64	917
55 => 59	585	561	55 => 59	1'146
50 => 54	674	649	50 => 54	1'323
45 => 49	635	613	45 => 49	1'248
40 => 44	467	556	40 => 44	1'023
35 => 39	424	425	35 => 39	849
30 => 34	390	404	30 => 34	794
25 => 29	458	411	25 => 29	869
20 => 24	556	515	20 => 24	1'071
15 => 19	391	416	15 => 19	807
10 => 14	375	300	10 => 14	675
5 => 9	311	303	5 => 9	614
0 => 4	299	275	0 => 4	574

7'560		<table border="1" style="width: 100%; border-collapse: collapse;"> <tr><th style="background-color: #800000; color: white;">Attinenti</th></tr> <tr><td>Uomini : 2'046</td></tr> <tr><td>Donne : 2'267</td></tr> <tr><td style="background-color: #ffff00;">Totale : 4'313</td></tr> </table>	Attinenti	Uomini : 2'046	Donne : 2'267	Totale : 4'313	<table border="1" style="width: 100%; border-collapse: collapse;"> <tr><th style="background-color: #4169e1; color: white;">Ticinesi</th></tr> <tr><td>Uomini : 2'670</td></tr> <tr><td>Donne : 2'927</td></tr> <tr><td style="background-color: #ffff00;">Totale : 5'597</td></tr> </table>	Ticinesi	Uomini : 2'670	Donne : 2'927	Totale : 5'597	<table border="1" style="width: 100%; border-collapse: collapse;"> <tr><th style="background-color: #008000; color: white;">Confederati</th></tr> <tr><td>Uomini : 973</td></tr> <tr><td>Donne : 1'094</td></tr> <tr><td style="background-color: #ffff00;">Totale : 2'067</td></tr> </table>	Confederati	Uomini : 973	Donne : 1'094	Totale : 2'067	<table border="1" style="width: 100%; border-collapse: collapse;"> <tr><th style="background-color: #ffff00; color: black;">Stranieri</th></tr> <tr><td>Uomini : 1'871</td></tr> <tr><td>Donne : 1'719</td></tr> <tr><td style="background-color: #ffff00;">Totale : 3'590</td></tr> </table>	Stranieri	Uomini : 1'871	Donne : 1'719	Totale : 3'590	8'007	15'567
Attinenti																							
Uomini : 2'046																							
Donne : 2'267																							
Totale : 4'313																							
Ticinesi																							
Uomini : 2'670																							
Donne : 2'927																							
Totale : 5'597																							
Confederati																							
Uomini : 973																							
Donne : 1'094																							
Totale : 2'067																							
Stranieri																							
Uomini : 1'871																							
Donne : 1'719																							
Totale : 3'590																							
-58	differenza	-43	-13	-18	-63	-79	-137																
7'618		Totale : 4'356	Totale : 5'610	Totale : 2'085	Totale : 3'653	8'086	15'704																

**Totale dei movimenti del controllo abitanti registrati
tra il 01-01-2017 e il 31-12-2017**

Mendrisio	
Data	03-01-2018
Pagina	1 / 1

Mutazione	Totale
2 Arrivo	1247
3 Nascita	109
4 Partenza	1301
5 Decesso	177
6 Matrimonio	98
7 Separazione di fatto	52
8 Separazione legale	7
9 Aut. a vivere separato/a	5
10 Divorzio	52
11 Cambio di indirizzo	746
12 Cambio di attinenza	129
13 Cambio di cognome/nome	44
14 Naturalizzazione	66
15 Mutazioni diverse	2
16 Cambio prof./ dat. di lavoro	119
17 Vedovanza	51
18 Cambio documento	369
19 Naturaliz. per matrim.	0
20 Cambio di indirizzo sec.	10
21 Messa a punto dati	11711
22 Cambio scadenza doc.	877
23 Sospeso arrivo	1367
24 Sospeso partenza	910
25 Mut. cogn. per ins. errato	15
26 Cambio data di nascita	0
27 Mutazioni osservazioni/altri dati	0
28 Mutazione aut. di soggiorno	499
29 Cambio sesso	0
30 Provvisorio	1085
31 Cambio appartamento	45
32 Scheda segnaletica	0
33 Gestione tutela	59
34 Gestione interdizione voto	0
35 Modifica catalogo	0
36 Emissione docum. identità	0
37 Riconoscimento figli	11
38 Fusione	0
39 Riconciliazione	0
40 Unione domestica registrata	1
41 Unione domestica sciolta giudizialmente	2
42 Unione domestica sciolta per decesso	0
43 Disconoscimento	0
50 Disconoscimento	0
	<hr/>
	21166

STATO CIVILE

Nascite:	N. 109	(in + o in - /2016)	- 5
Decessi:	N. 177	(in + o in - /2016)	+17
Matrimoni nel Comune:	N. 98	(in + o in - /2016)	- 44

CONTRIBUZIONI

Contribuenti fine 2017 13'307 (+ 201)

Persone fisiche (non compresi dimoranti)	9'805	+	113
Riparti persone fisiche	1'577	-	25
Persone giuridiche	1'457	+	78
Riparti persone giuridiche	468	+	35

ATTIVITA' ORGANI MUNICIPALI

Sedute Municipio	44
Sedute Consiglio comunale	7
Sedute Commissione Gestione	24
Sedute Commissione Opere Pubbliche	8
Sedute Commissione Pianificazione	8
Sedute Commissione Petizioni	10
Sedute Commissione + Dicastero Costruzioni e Nucleo Storico	49
Sedute Dicastero Pianificazione	30
Sedute Commissione + Dicastero Ambiente	35
Sedute Commissione + Dicastero Aziende Industriali Mendrisio /AIM (Elettricit� – GAS – Acqua Potabile)	45
Sedute Commissioni di Quartiere	40
Altre Commissioni (totale)	47

Per la Cancelleria comunale

Lic. rer. pol. Massimo Demenga
Segretario