

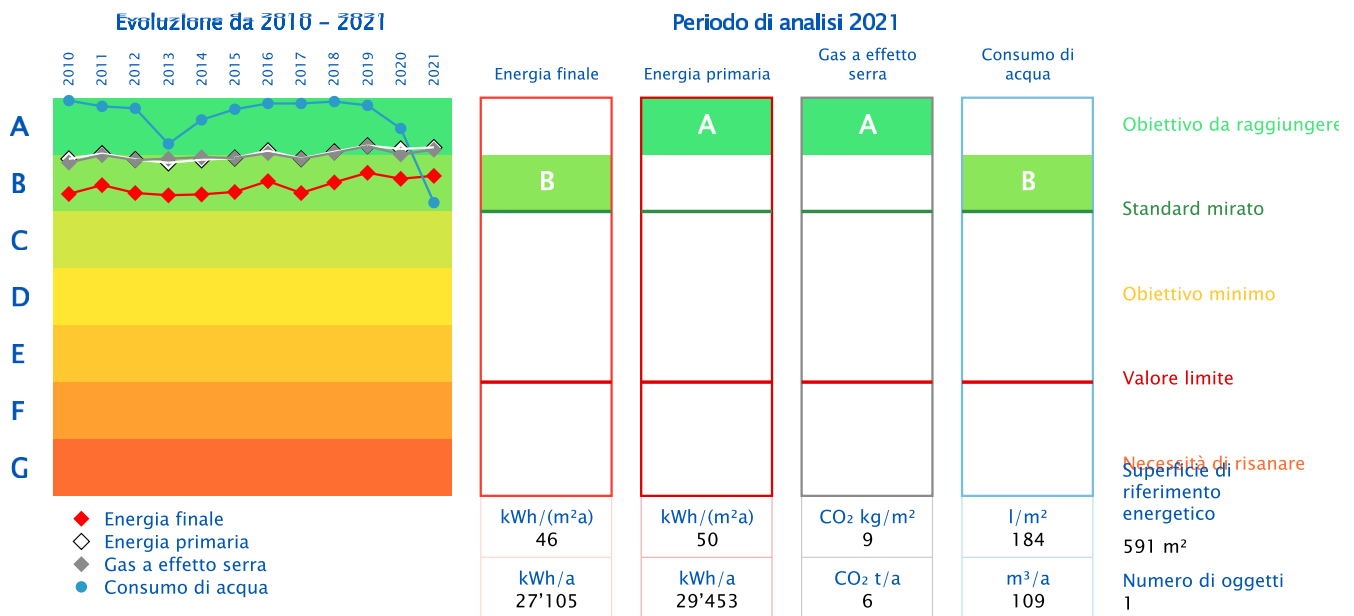
Rapporto Panoramica

Oggetto	GEN 007 - Casa dei Poveri	Responsabile	Ufficio Tecnico Comunale di Mendrisio
Indirizzo	Piazza Baraini 9 b	Tel	0041 58 688 34 40
NPA, Luogo	6852 Genestrerio	Tel, cellulare	
Altezza	340	E-mail	ufftec@mendrisio.ch
Anno di costruzione		Anno di ammodernamento	2000

Certificato energetico

Rapporto da 01.01.2010 a 31.12.2021

Certificato energetico misurato secondo SIA 2031: 2009



Dati dell'edificio

Categoria di edificio	Assegnazione	Superficie di riferimento energetico	Illuminazione e impianti	Ventilazione	Climatizzazione	Riscaldamento elettrico dell'acqua sanitaria	Generici
Amministrazione	centro sociale	591.00					
Utilizzo complessivo		591.00					

Generatori di calore

Generatori di calore	Vettori energetici
Caldiaia / Gas naturale Default Mix	Gas naturale Default Mix

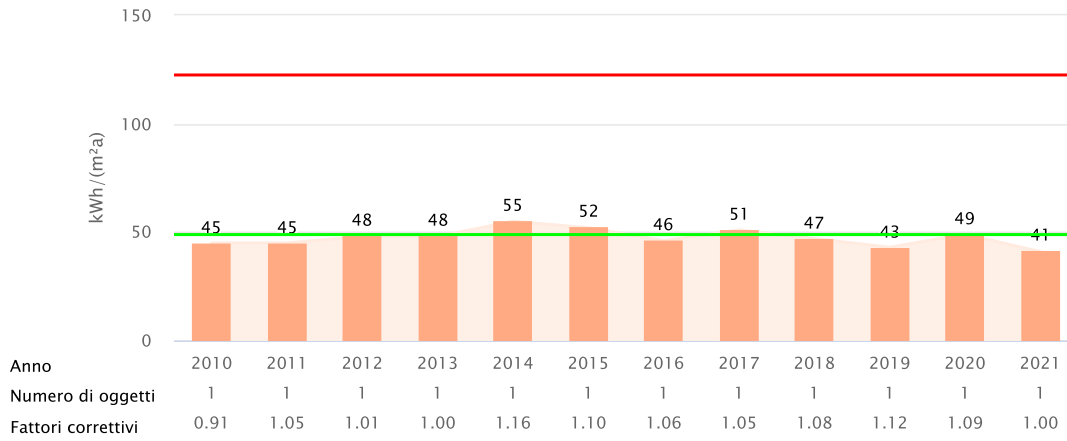
Evoluzione degli indicatori energetici: Calore



Commenti

Inserisci un commento

Rapporto da 01.01.2010 a 31.12.2021



Fattori di correzione basati sulla stazione meteo: Lugano

Valore mirato - 2021

49 kWh/(m²a)

Valore limite - 2021

122 kWh/(m²a)

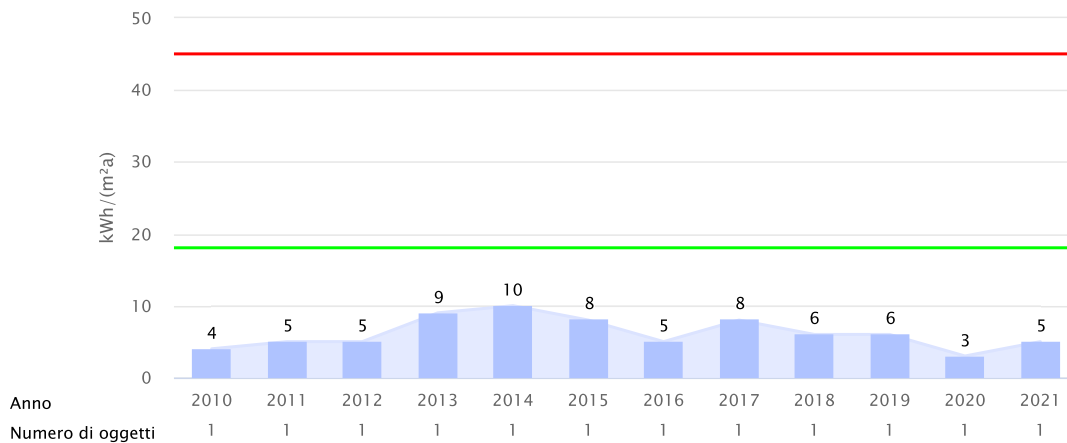
Evoluzione degli indicatori energetici: Elettricità



Commenti

Inserisci un commento

Rapporto da 01.01.2010 a 31.12.2021



Valore mirato - 2021

18 kWh/(m²a)

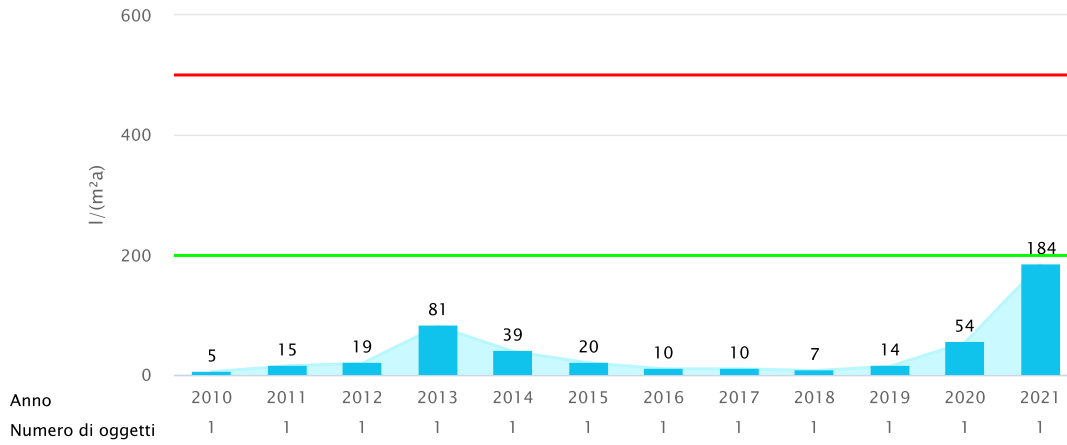
Valore limite - 2021

45 kWh/(m²a)

Evoluzione degli indicatori energetici: Acqua

Rapporto da 01.01.2010 a 31.12.2021

Commenti
Inserisci un commento



Valore mirato - 2021

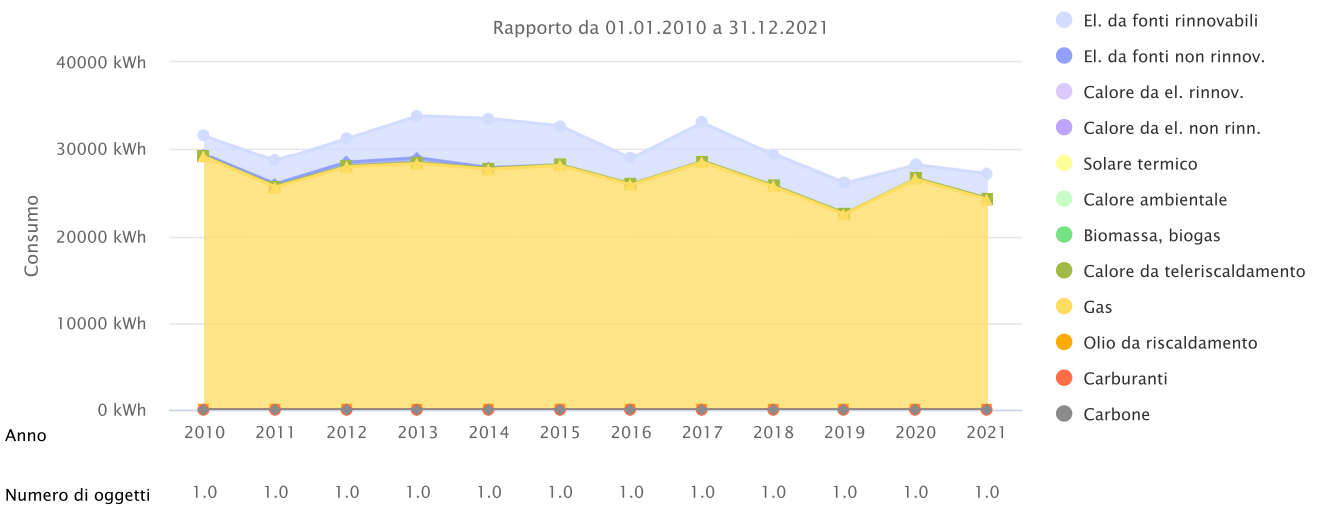
200 l/(m²a)

Valore limite - 2021

500 l/(m²a)

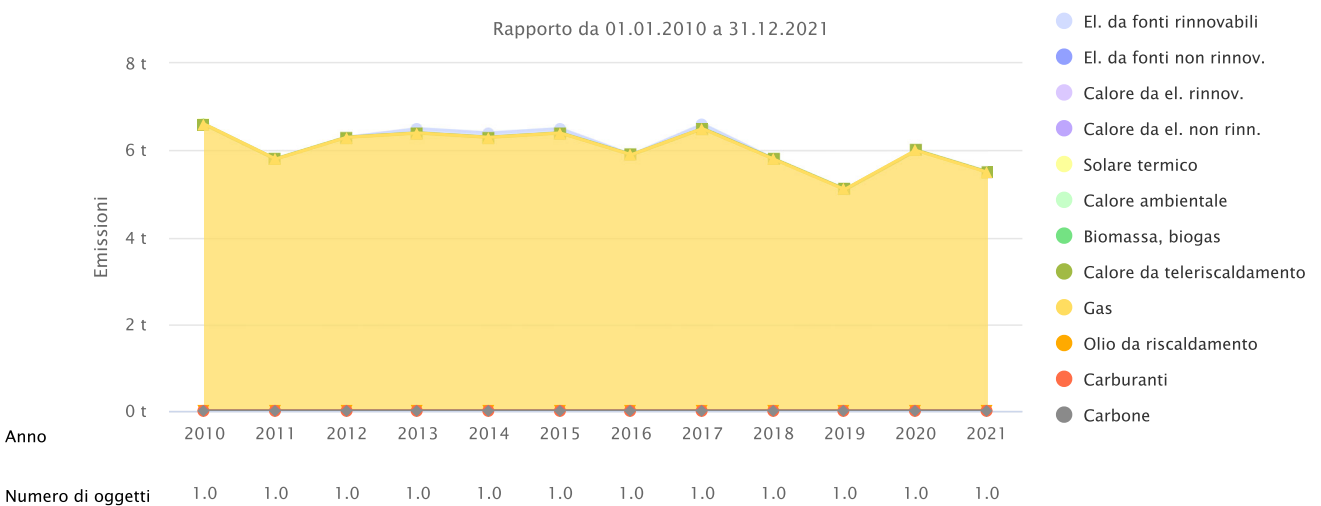
Evoluzione del consumo energetico

Rapporto da 01.01.2010 a 31.12.2021



Evoluzione delle emissioni di gas a effetto serra

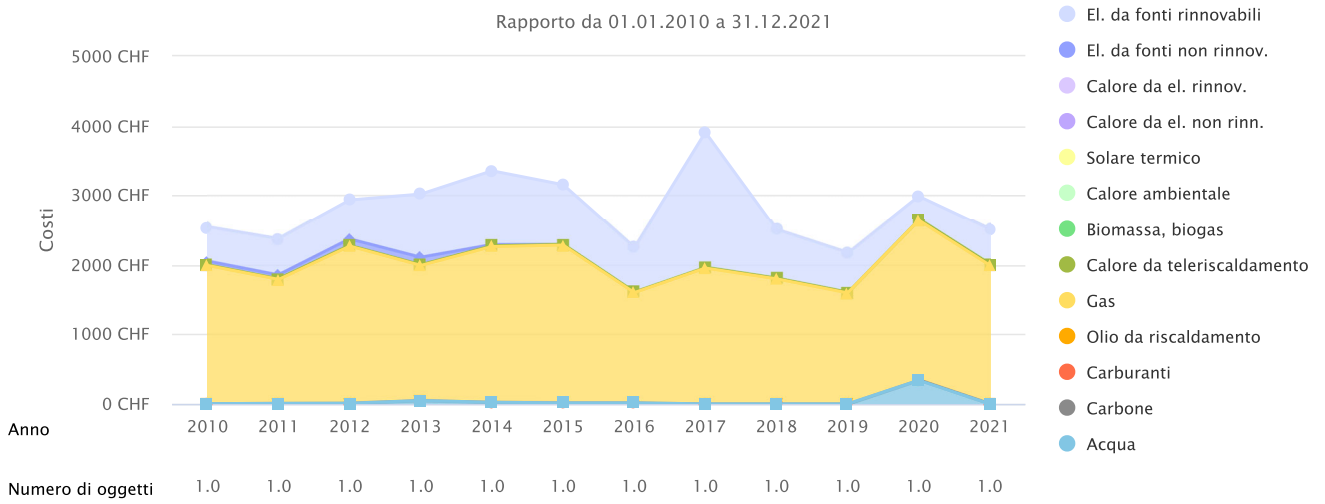
Rapporto da 01.01.2010 a 31.12.2021



Evoluzione dei costi dell'energia



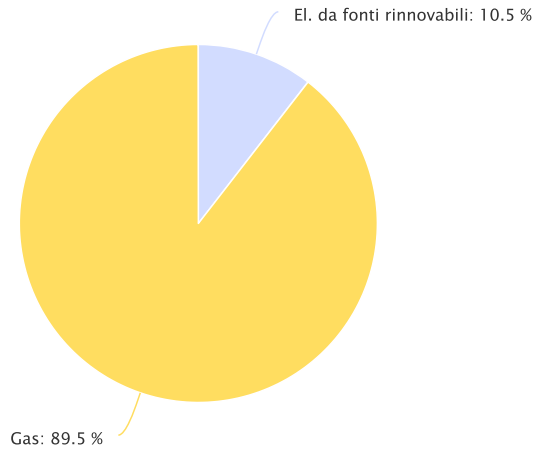
Rapporto da 01.01.2010 a 31.12.2021



Ripartizione vettori energetici – Consumo di energia



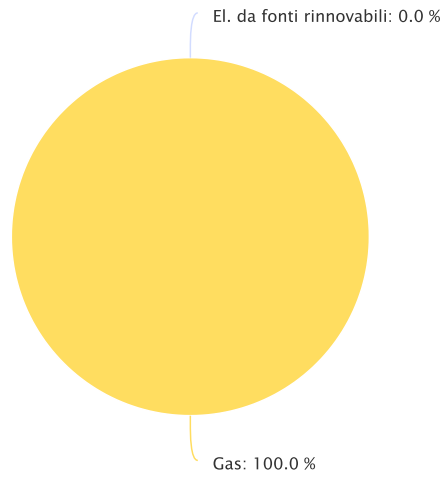
Rapporto da 01.01.2021 a 31.12.2021



Ripartizione vettori energetici – Emissioni di GES



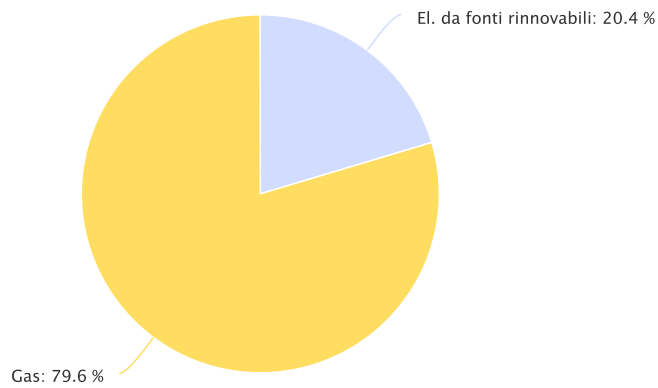
Rapporto da 01.01.2021 a 31.12.2021



Ripartizione vettori energetici – Costi dell'energia



Rapporto da 01.01.2021 a 31.12.2021



	Consumo di energia	Costi dell'energia	Emissioni di gas a effetto serra	Costi per kWh
Numero di oggetti	1.0	1.0	1.0	

Unità	Consumo di energia		Costi dell'energia		Emissioni di gas a effetto serra		Costi per kWh				
Numero di possessori	1.0	2'848	10.51	1.0	510	20.37	1.0	0	0.67	17.91	
Unità Gas	kWh	24'257	% 89.49	CHF	1'994	% 79.63	t	5.5	% 99.33	Rp.	8.22
Totale		27'105	100		2'504	100		5.5	100		9.24