

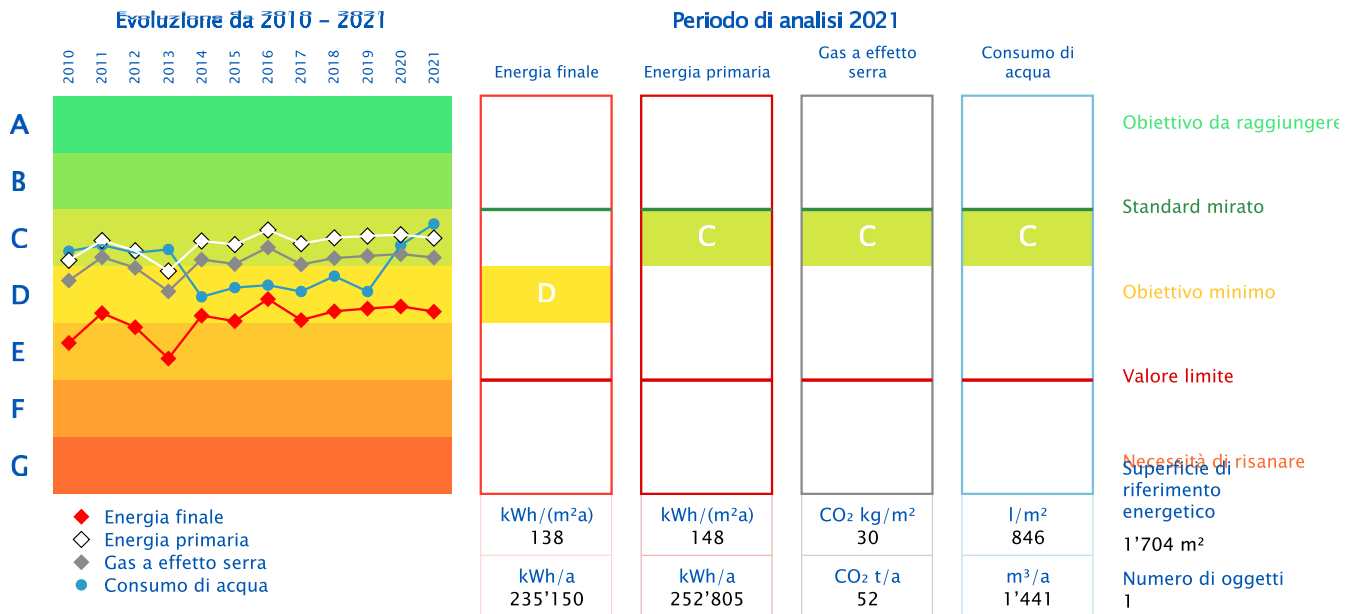
Rapporto Panoramica

Oggetto	MEN 014 - C. P. Via Dunant 3 (a. s.)	Responsabile	Ufficio Tecnico Comunale di Mendrisio
Indirizzo	Via Enrico Dunant 3	Tel	0041 58 688 34 40
NPA, Luogo	6850 Mendrisio	Tel, cellulare	
Altezza	342	E-mail	ufftec@mendrisio.ch
Anno di costruzione	1967	Anno di ammodernamento	

Certificato energetico

Rapporto da 01.01.2010 a 31.12.2021

Certificato energetico misurato secondo SIA 2031: 2009



Dati dell'edificio

Categoria di edificio	Assegnazione	Superficie di riferimento energetico	Illuminazione e impianti	Ventilazione	Climatizzazione	Riscaldamento elettrico dell'acqua sanitaria	Generici
Abitazione plurifamiliare	abitazione plurifamiliare, appartamenti	1704.00					
Utilizzo complessivo		1704.00					

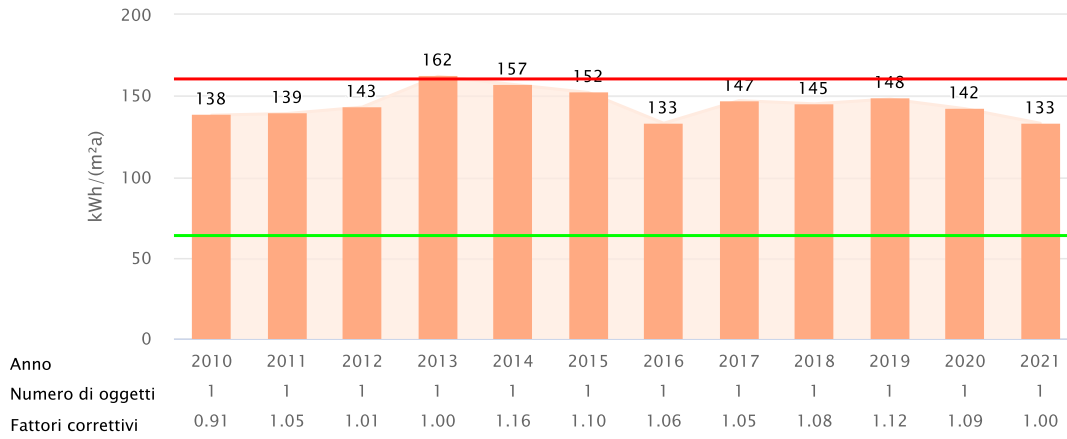
Generatori di calore

Generatori di calore	Vettori energetici
Caldaia / Gas naturale Default Mix	Gas naturale Default Mix

Evoluzione degli indicatori energetici: Calore


Commenti
[Inserisci un commento](#)

Rapporto da 01.01.2010 a 31.12.2021



Fattori di correzione basati sulla stazione meteo: Lugano

 Valore mirato - 2021

64 kWh/(m²a)

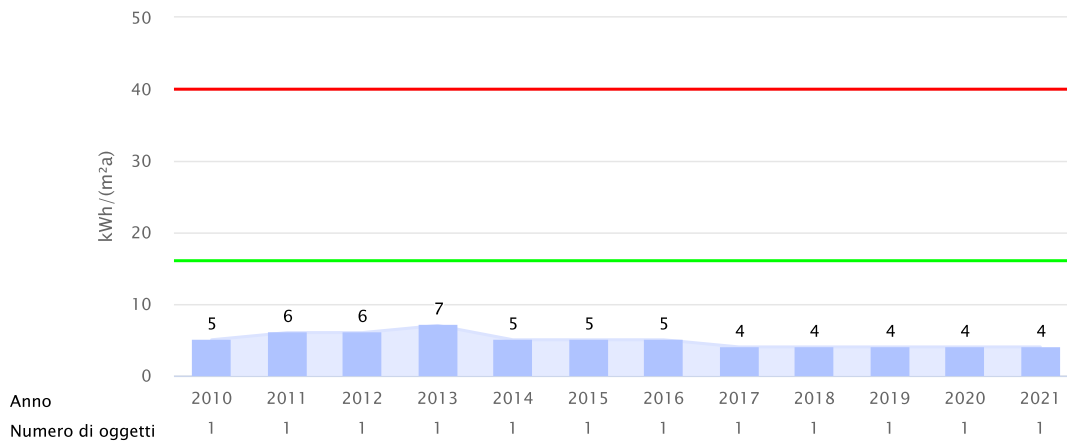
 Valore limite - 2021

160 kWh/(m²a)

Evoluzione degli indicatori energetici: Elettricità


Commenti
[Inserisci un commento](#)

Rapporto da 01.01.2010 a 31.12.2021


 Valore mirato - 2021

16 kWh/(m²a)

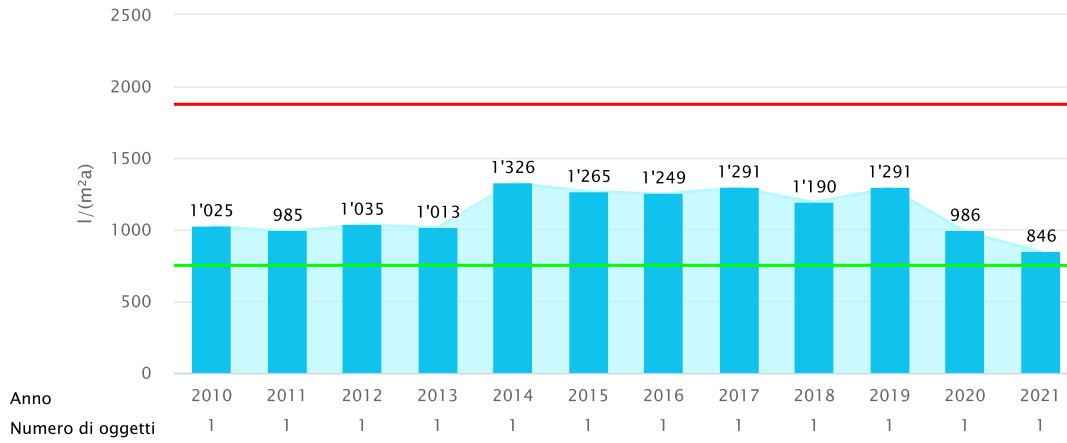
 Valore limite - 2021

40 kWh/(m²a)

Evoluzione degli indicatori energetici: Acqua

Rapporto da 01.01.2010 a 31.12.2021

Commenti
Inserisci un commento



Valore mirato - 2021

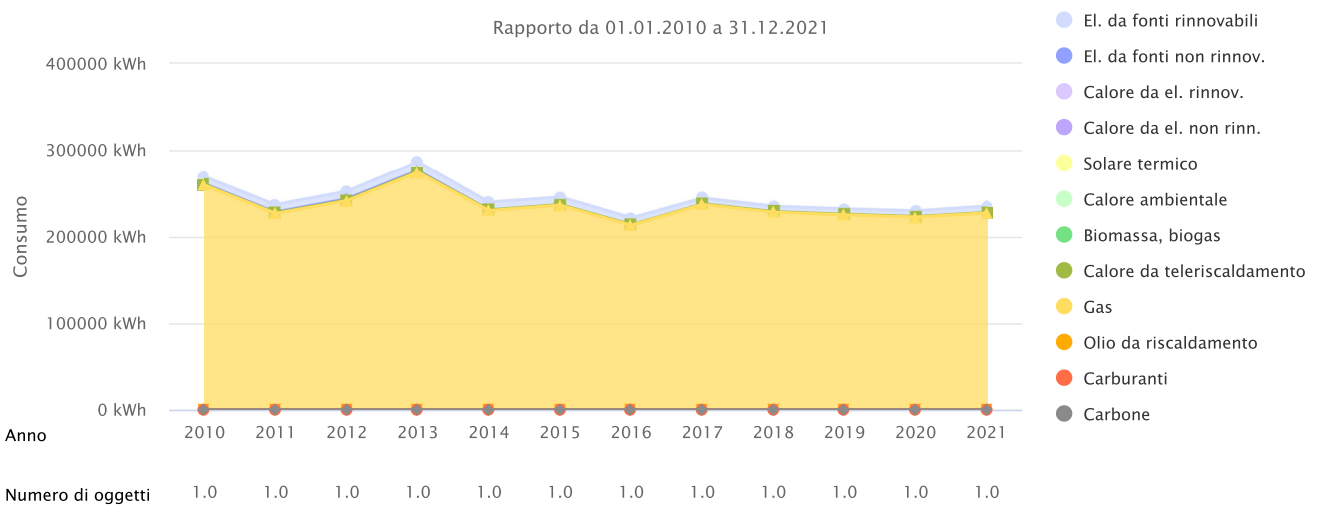
750 l/(m²a)

Valore limite - 2021

1'875 l/(m²a)

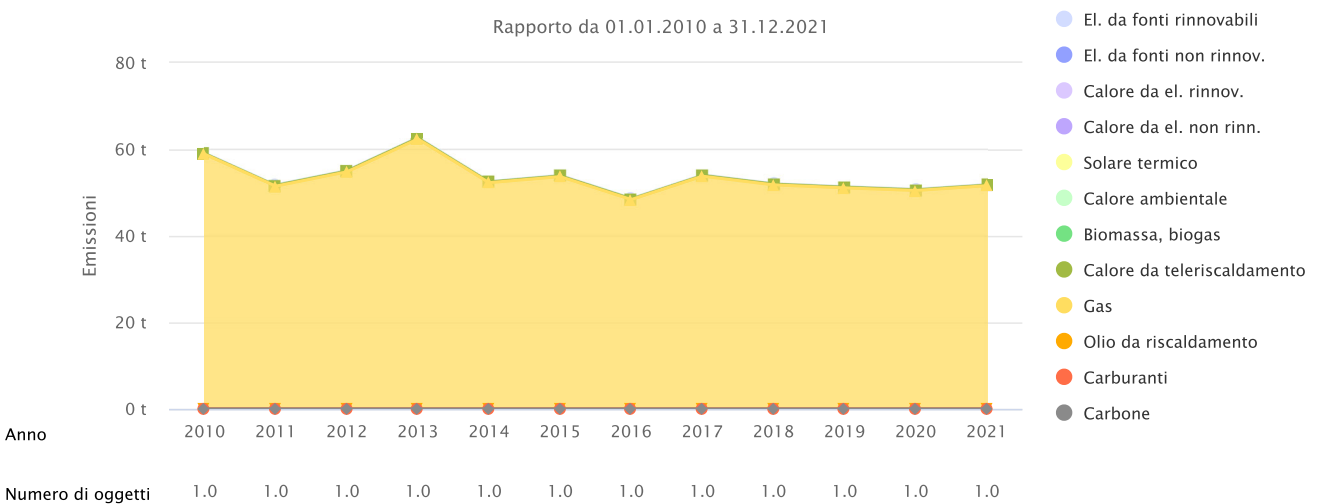
Evoluzione del consumo energetico

Rapporto da 01.01.2010 a 31.12.2021



Evoluzione delle emissioni di gas a effetto serra

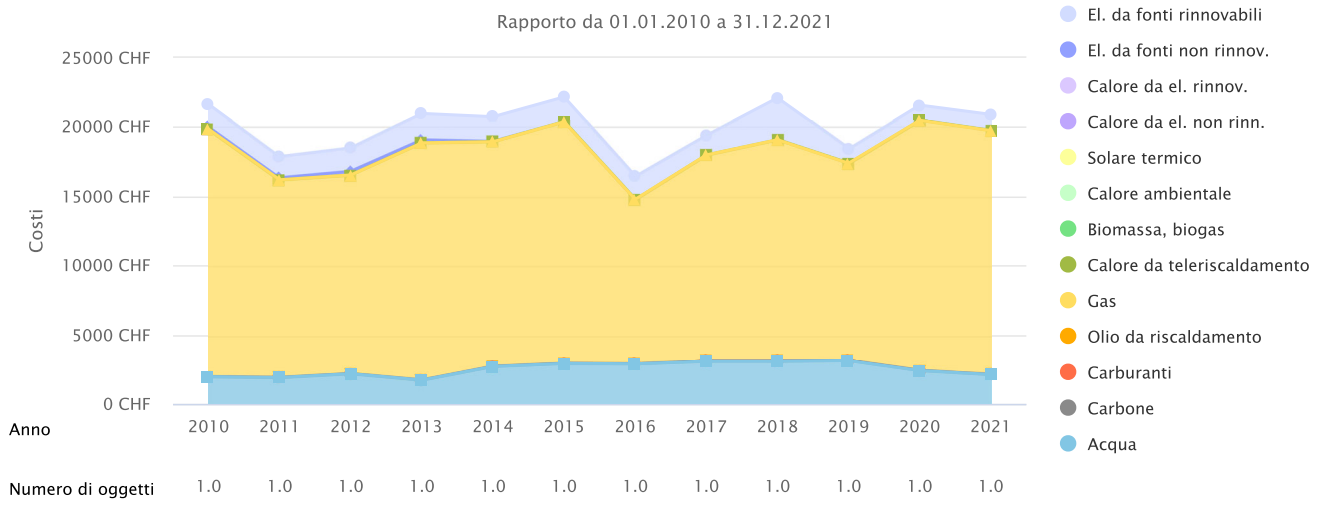
Rapporto da 01.01.2010 a 31.12.2021



Evoluzione dei costi dell'energia



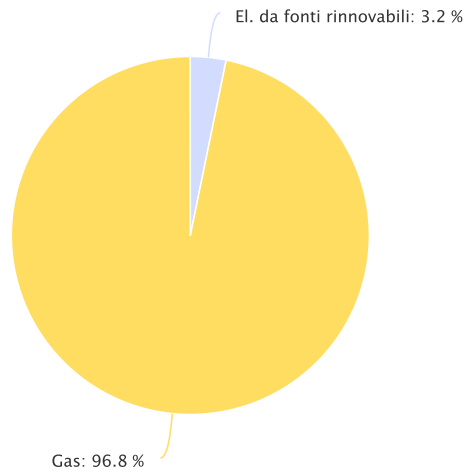
Rapporto da 01.01.2010 a 31.12.2021



Ripartizione vettori energetici – Consumo di energia



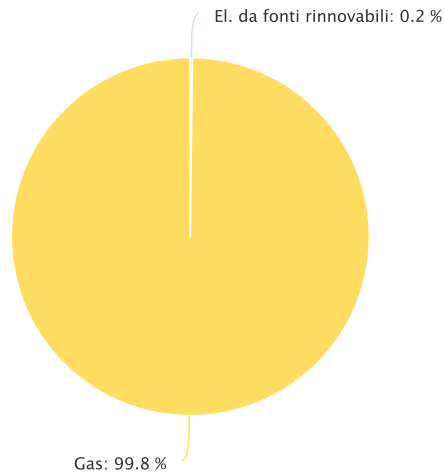
Rapporto da 01.01.2021 a 31.12.2021



Ripartizione vettori energetici – Emissioni di GES



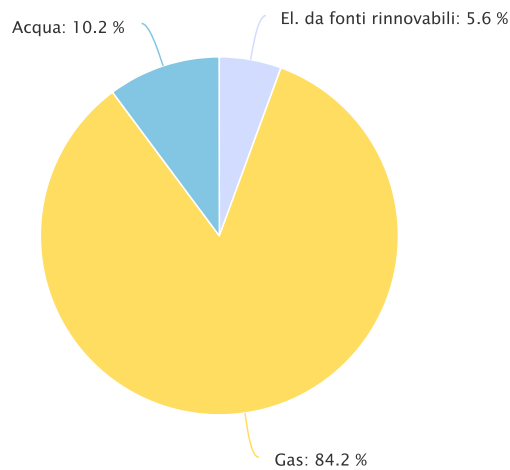
Rapporto da 01.01.2021 a 31.12.2021



Ripartizione vettori energetici – Costi dell'energia



Rapporto da 01.01.2021 a 31.12.2021



	Consumo di energia	Costi dell'energia	Emissioni di gas a effetto serra	Costi per kWh
Numero di oggetti	1.0	1.0	1.0	

Unità	Consumo di energia		Costi dell'energia		Emissioni di gas a effetto serra		Costi per kWh				
Numero di possessori	1.0	7'541	3.21	1.0	1'171	6.23	1.0	0.1	0.19	15.53	
Unità Gas	kWh	227'609	% 96.79	CHF	17'617	% 93.77	t	51.6	% 99.81	Rp.	7.74
Totale		235'150	100		18'788	100		51.7	100		7.99
Acqua					2'129						