

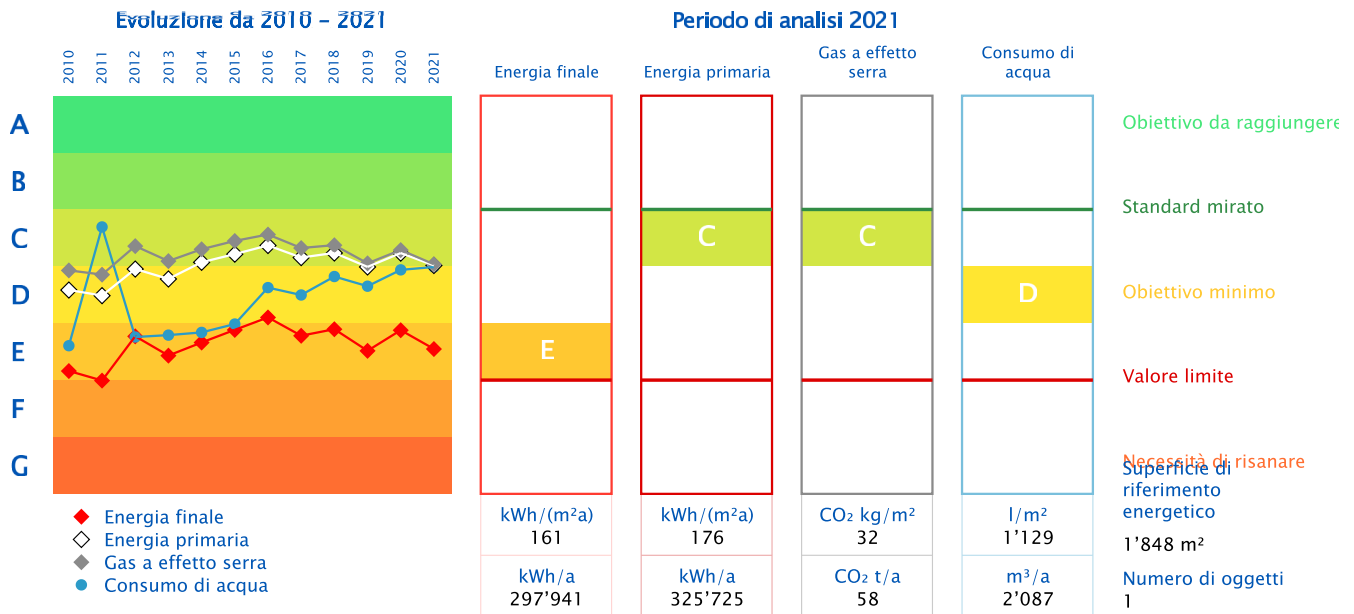
## Rapporto Panoramica

<b>Oggetto</b>	MEN 017 - Casa Roncaa	<b>Responsabile</b>	Ufficio Tecnico Comunale di Mendrisio
<b>Indirizzo</b>	Piazzale Roncaa 1	<b>Tel</b>	0041 58 688 34 40
<b>NPA, Luogo</b>	6850 Mendrisio	<b>Tel, cellulare</b>	
<b>Altezza</b>	342	<b>E-mail</b>	ufftec@mendrisio.ch
<b>Anno di costruzione</b>	1964	<b>Anno di ammodernamento</b>	

## Certificato energetico

Rapporto da 01.01.2010 a 31.12.2021

## Certificato energetico misurato secondo SIA 2031: 2009



## Dati dell'edificio

Categoria di edificio	Assegnazione	Superficie di riferimento energetico	Illuminazione e impianti	Ventilazione	Climatizzazione	Riscaldamento elettrico dell'acqua sanitaria	Generici
Abitazione plurifamiliare	abitazione plurifamiliare, appartamenti	1848.00					
<b>Utilizzo complessivo</b>		<b>1848.00</b>					

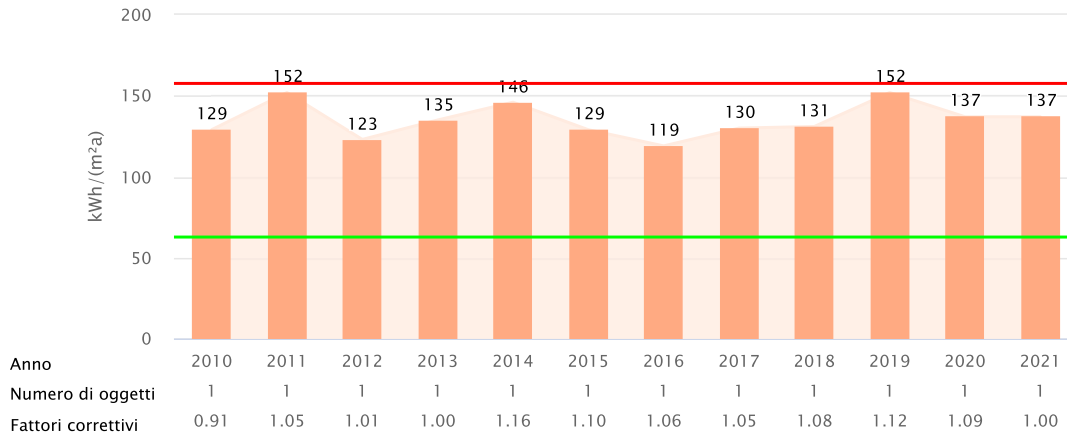
## Generatori di calore

Generatori di calore	Vettori energetici
Caldaia / Gas naturale Default Mix	Gas naturale Default Mix

## Evoluzione degli indicatori energetici: Calore


**Commenti**
[Inserisci un commento](#)

Rapporto da 01.01.2010 a 31.12.2021



Fattori di correzione basati sulla stazione meteo: Lugano

 Valore mirato - 2021

63 kWh/(m²a)

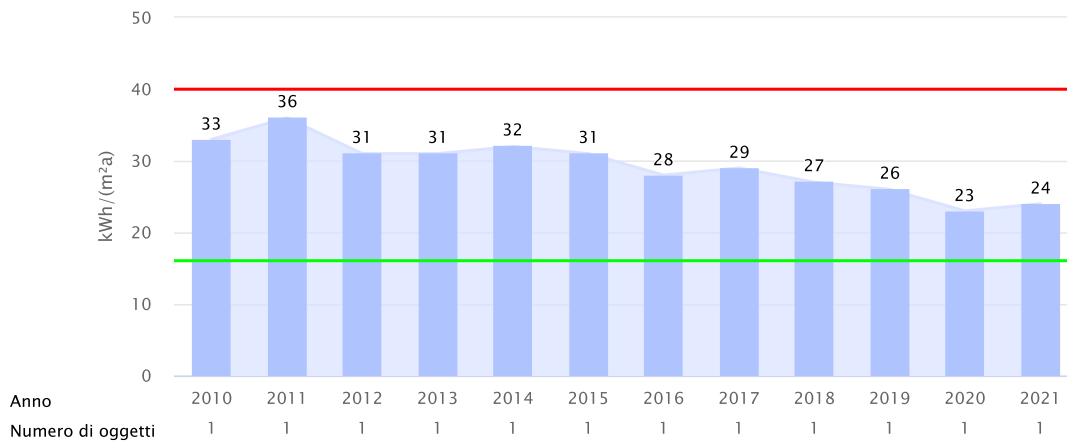
 Valore limite - 2021

158 kWh/(m²a)

## Evoluzione degli indicatori energetici: Elettricità


**Commenti**
[Inserisci un commento](#)

Rapporto da 01.01.2010 a 31.12.2021


 Valore mirato - 2021

16 kWh/(m²a)

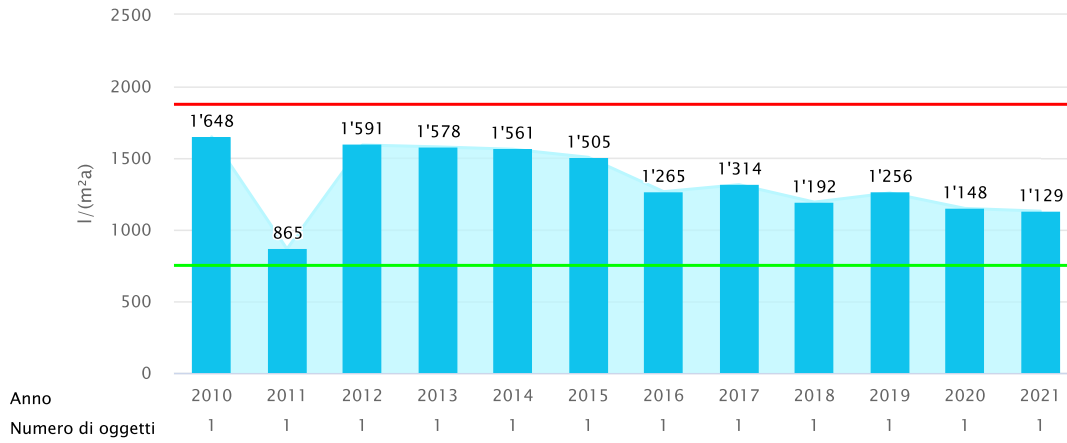
 Valore limite - 2021

40 kWh/(m²a)

### Evoluzione degli indicatori energetici: Acqua

Rapporto da 01.01.2010 a 31.12.2021

Commenti  
Inserisci un commento



Valore mirato - 2021

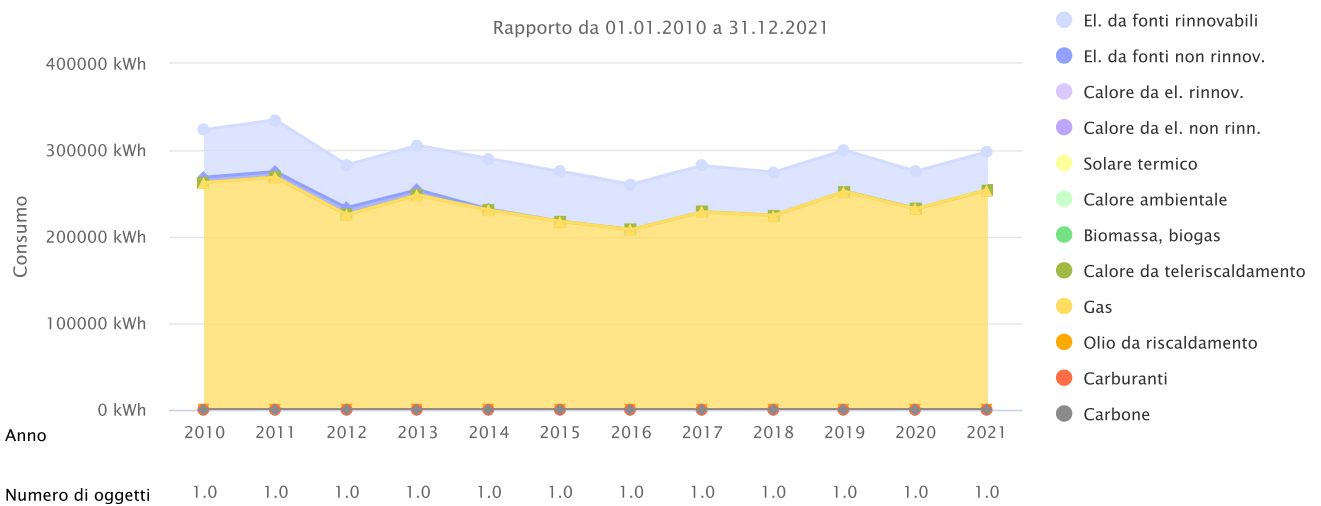
750 l/(m²a)

Valore limite - 2021

1'875 l/(m²a)

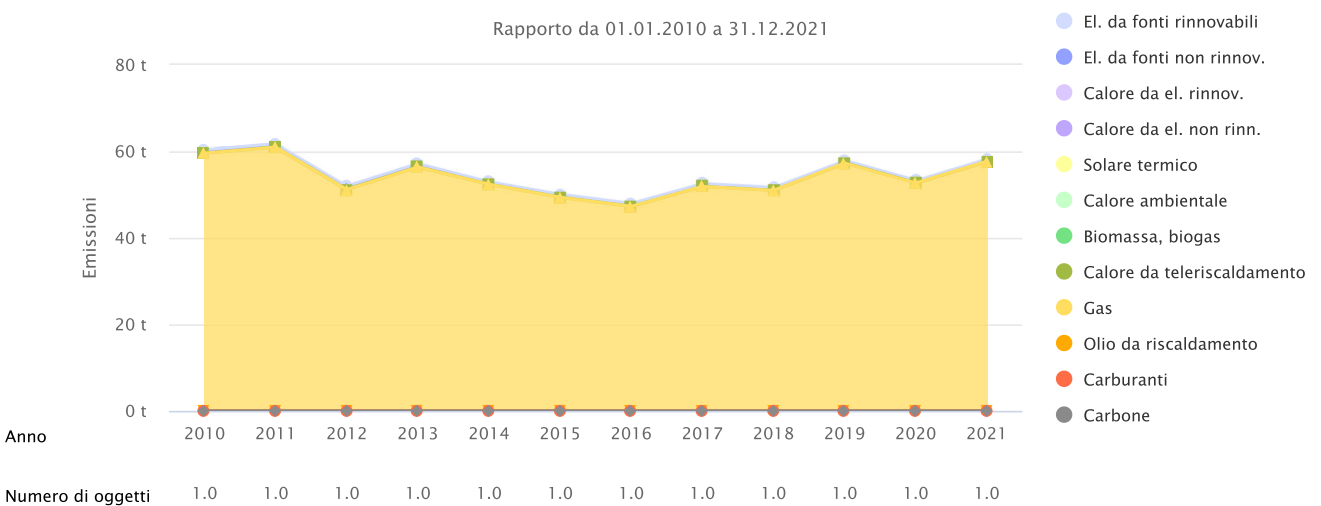
### Evoluzione del consumo energetico

Rapporto da 01.01.2010 a 31.12.2021



### Evoluzione delle emissioni di gas a effetto serra

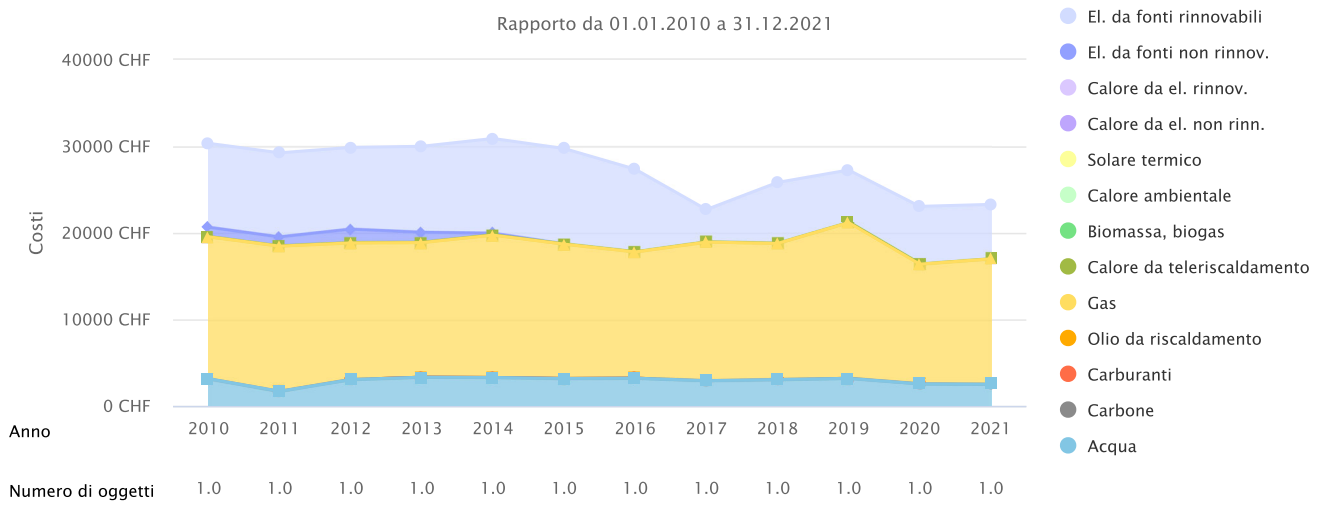
Rapporto da 01.01.2010 a 31.12.2021



### Evoluzione dei costi dell'energia



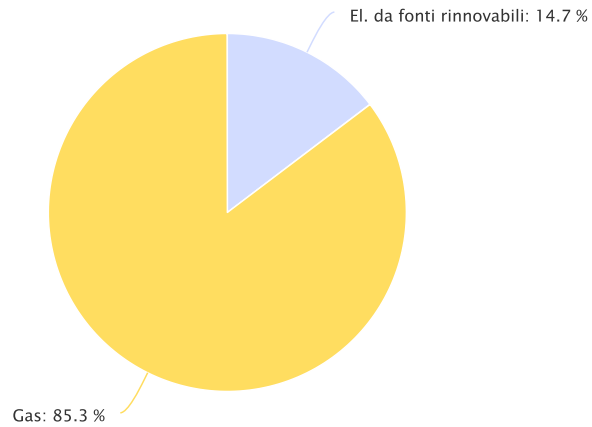
Rapporto da 01.01.2010 a 31.12.2021



## Ripartizione vettori energetici – Consumo di energia



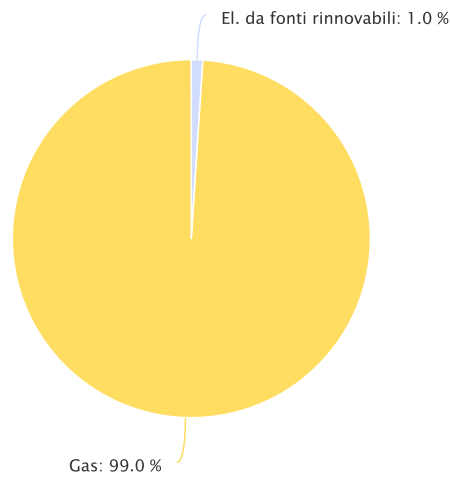
Rapporto da 01.01.2021 a 31.12.2021



## Ripartizione vettori energetici – Emissioni di GES



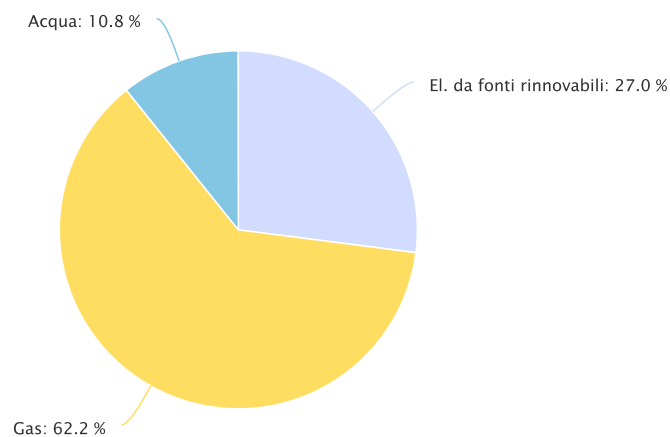
Rapporto da 01.01.2021 a 31.12.2021



## Ripartizione vettori energetici – Costi dell'energia



Rapporto da 01.01.2021 a 31.12.2021



	Consumo di energia	Costi dell'energia	Emissioni di gas a effetto serra	Costi per kWh
Numero di oggetti	1.0	1.0	1.0	

Unità	Consumo di energia		Costi dell'energia		Emissioni di gas a effetto serra		Costi per kWh	
Numero di possessori	kWh	%	CHF	%	t	%	Rp.	
1.0	43'748	14.68	6'295	30.29	0.6	0.99		14.39
Unità Gas	254'193	85.32	14'490	69.71	57.7	99.01		5.70
Totale	297'941	100	20'785	100	58.2	100		6.98
Acqua			2'504					