

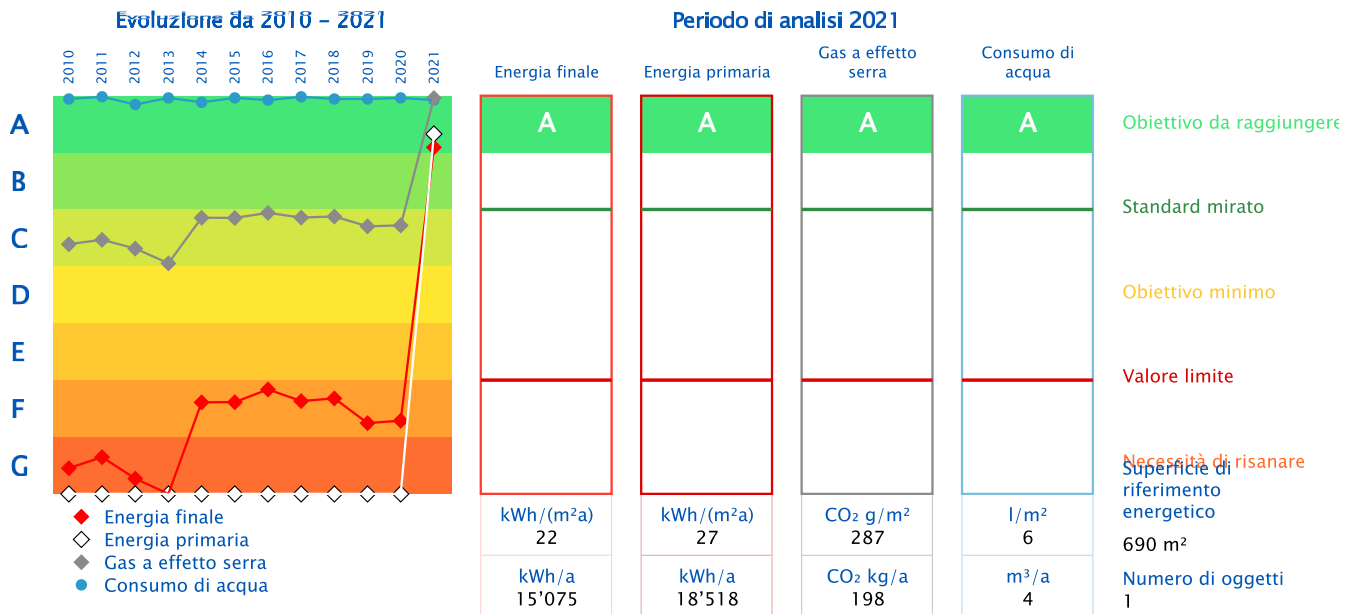
Rapporto Panoramica

Oggetto	MEN 022 - Casa Maggi	Responsabile	Ufficio Tecnico Comunale di Mendrisio
Indirizzo	Via Vecchio Ginnasio	Tel	0041 58 688 34 40
NPA, Luogo	6850 Mendrisio	Tel, cellulare	
Altezza	342	E-mail	ufftec@mendrisio.ch
Anno di costruzione	1400	Anno di ammodernamento	

Certificato energetico

Rapporto da 01.01.2010 a 31.12.2021

Certificato energetico misurato secondo SIA 2031: 2009



Dati dell'edificio

Categoria di edificio	Assegnazione	Superficie di riferimento energetico	Illuminazione e impianti	Ventilazione	Climatizzazione	Riscaldamento elettrico dell'acqua sanitaria	Generici
Magazzini	deposito di consegne	690.00					
Utilizzo complessivo		690.00					

Generatori di calore

Generatori di calore	Vettori energetici
Riscaldamento elettrico / Elettricità (riscaldamento diretto)	Elettricità (riscaldamento diretto)

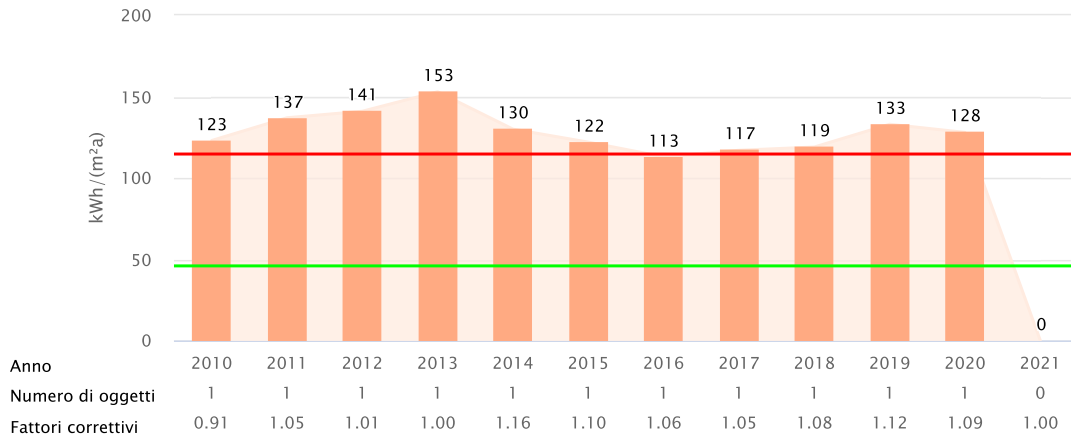
Evoluzione degli indicatori energetici: Calore



Commenti

Inserisci un commento

Rapporto da 01.01.2010 a 31.12.2021



Fattori di correzione basati sulla stazione meteo: Lugano

Valore mirato - 2021

46 kWh/(m²a)

Valore limite - 2021

115 kWh/(m²a)

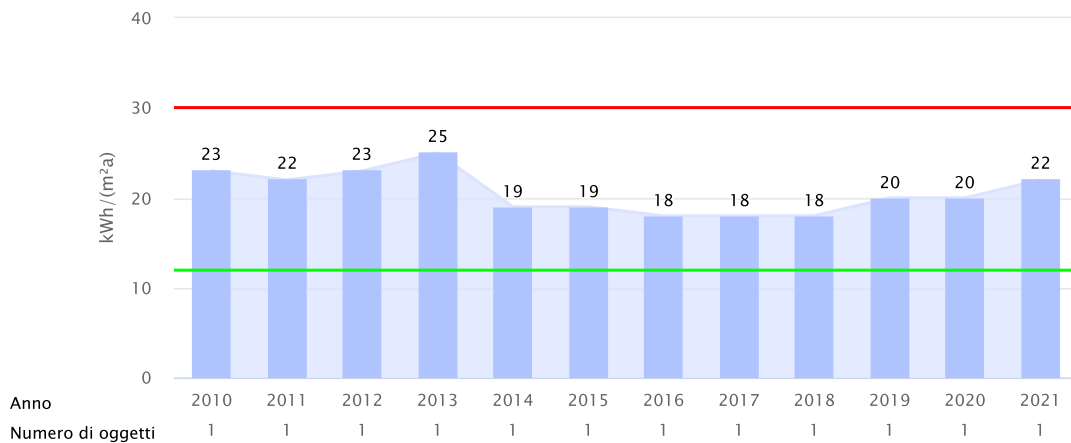
Evoluzione degli indicatori energetici: Elettricità



Commenti

Inserisci un commento

Rapporto da 01.01.2010 a 31.12.2021



Valore mirato - 2021

12 kWh/(m²a)

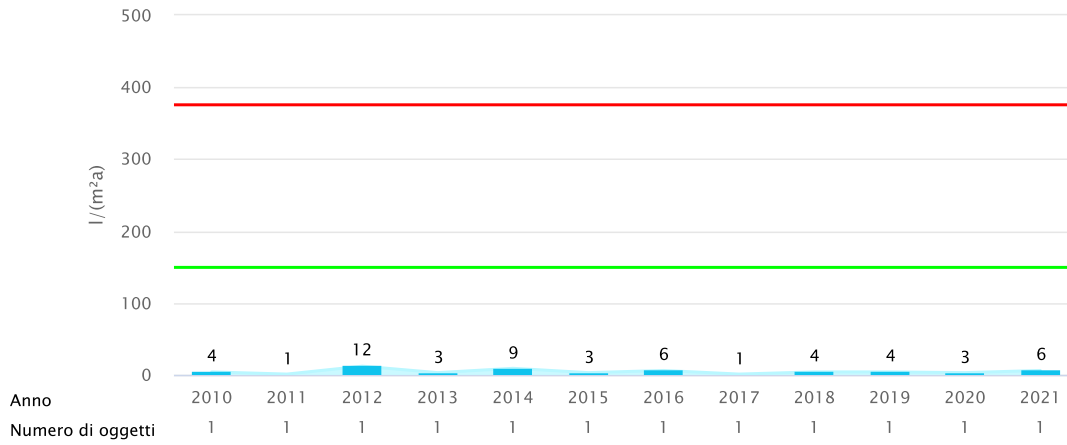
Valore limite - 2021

30 kWh/(m²a)

Evoluzione degli indicatori energetici: Acqua

Rapporto da 01.01.2010 a 31.12.2021

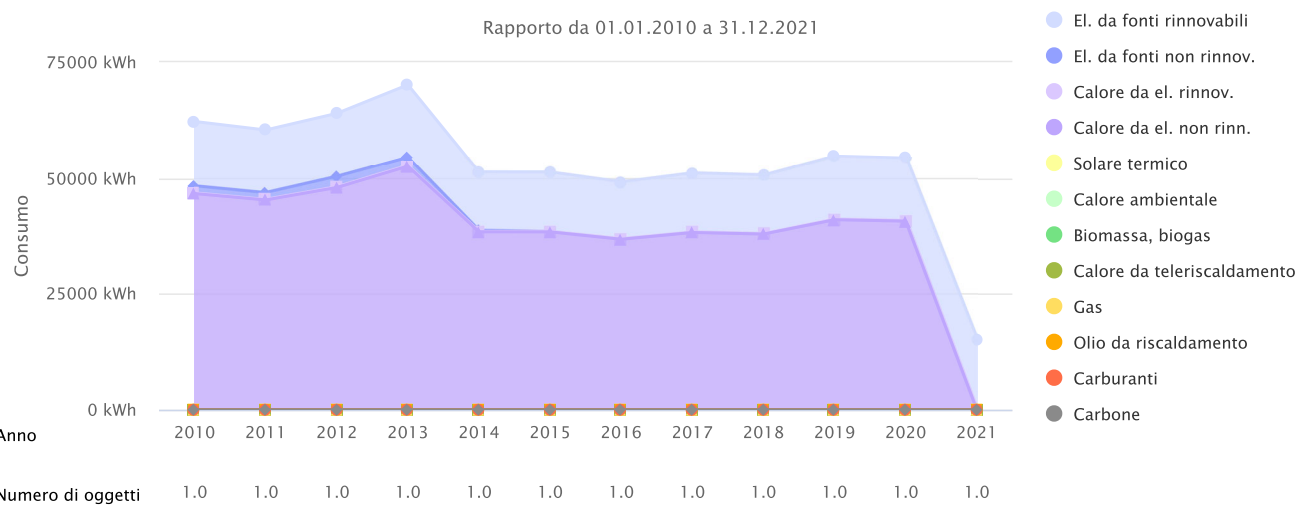
Commenti
Inserisci un commento



- Valore mirato - 2021
150 l/(m²a)
- Valore limite - 2021
375 l/(m²a)

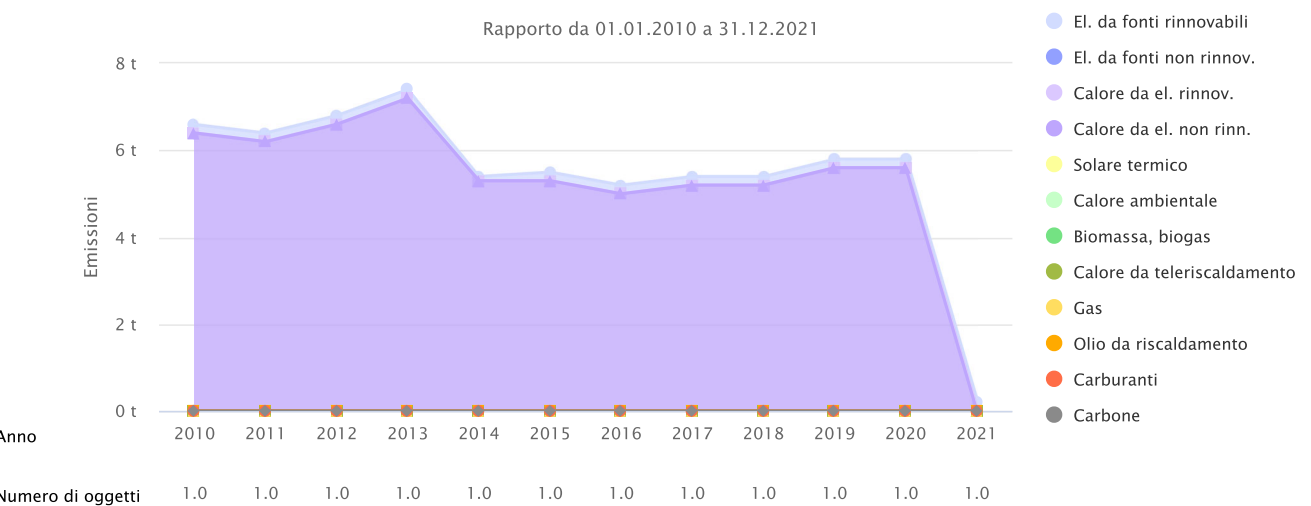
Evoluzione del consumo energetico

Rapporto da 01.01.2010 a 31.12.2021



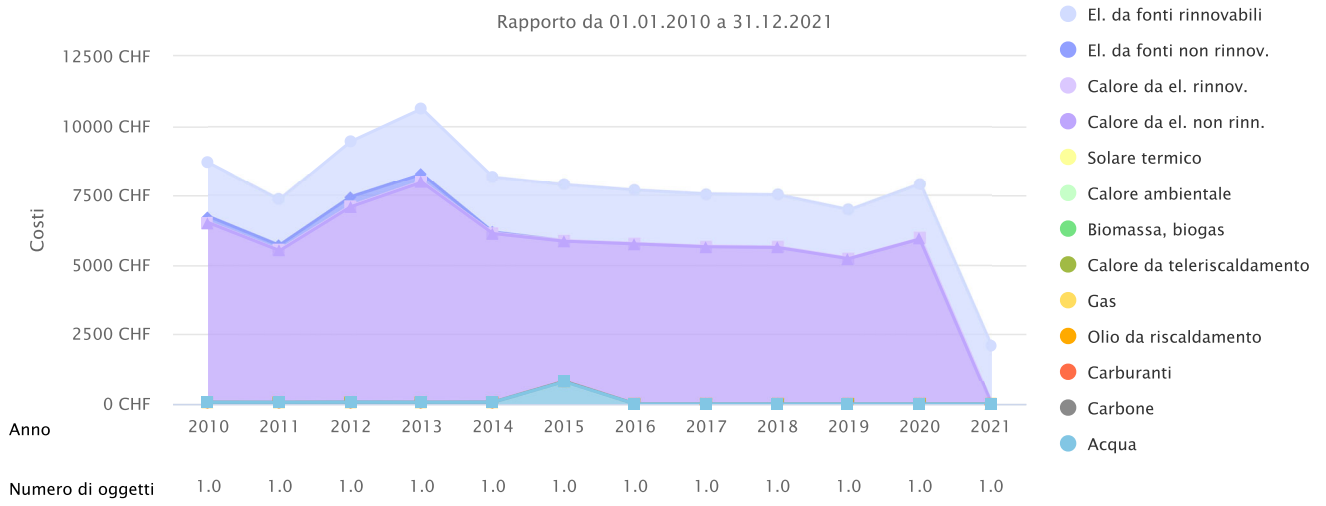
Evoluzione delle emissioni di gas a effetto serra

Rapporto da 01.01.2010 a 31.12.2021



Evoluzione dei costi dell'energia


Rapporto da 01.01.2010 a 31.12.2021



Ripartizione vettori energetici – Consumo di energia




Rapporto da 01.01.2021 a 31.12.2021



Ripartizione vettori energetici – Emissioni di GES




Rapporto da 01.01.2021 a 31.12.2021



Ripartizione vettori energetici – Costi dell'energia



Rapporto da 01.01.2021 a 31.12.2021



	Consumo di energia	Costi dell'energia	Emissioni di gas a effetto serra	Costi per kWh
Numero di oggetti	1.0	1.0	1.0	

Unità	Consumo di energia		Costi dell'energia		Emissioni di gas a effetto serra		Costi per kWh				
Numero di possessori	1.0	15'075	100.0	1.0	2'072	100.0	1.0	197'722.7	100.0	13.74	
Unità Totale	kWh	15'075	% 100	CHF	2'072	% 100	g	197'722.7	% 100	Rp.	13.74