

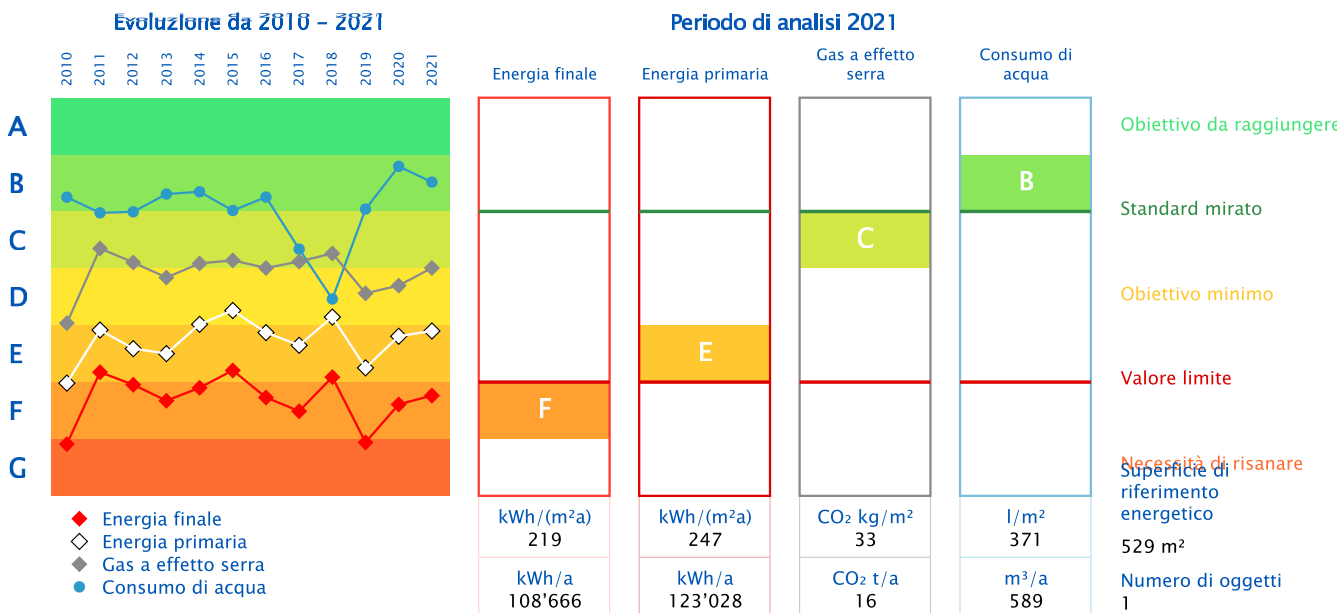
Rapporto Panoramica

Oggetto	MEN 037 - Centro Sportivo Adorna	Responsabile	Ufficio Tecnico Comunale di Mendrisio
Indirizzo	Via Campagna Adorna	Tel	0041 58 688 34 40
NPA, Luogo	6850 Mendrisio	Tel, cellulare	
Altezza	342	E-mail	ufftec@mendrisio.ch
Anno di costruzione	2000	Anno di ammodernamento	

Certificato energetico

Rapporto da 01.01.2010 a 31.12.2021

Certificato energetico misurato secondo SIA 2031: 2009



Dati dell'edificio

Categoria di edificio	Assegnazione	Superficie di riferimento energetico	Illuminazione e impianti	Ventilazione	Climatizzazione	Riscaldamento elettrico dell'acqua sanitaria	Generici
Impianti sportivi	spogliatoio	529.00					
Utilizzo complessivo		529.00					

Generatori di calore

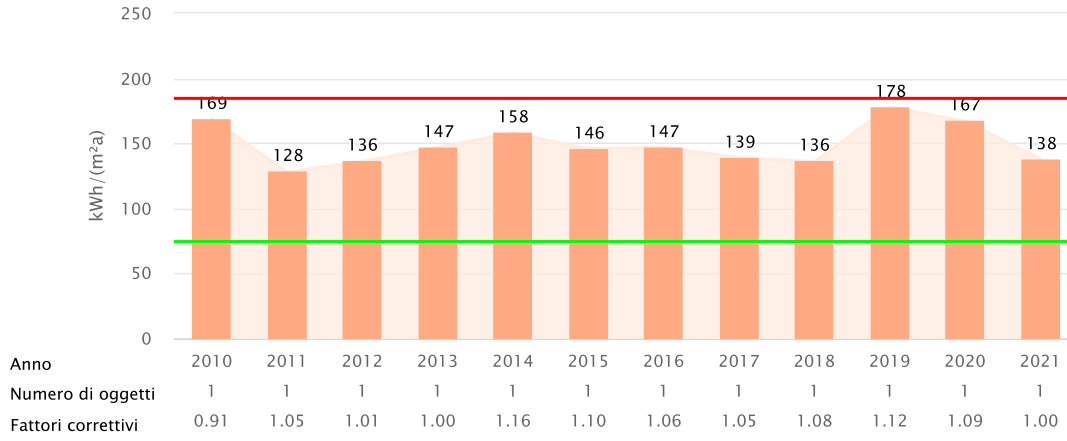
Generatori di calore	Vettori energetici
Caldiaia / Gas naturale Default Mix	Gas naturale Default Mix

Evoluzione degli indicatori energetici: Calore



Commenti
Inserisci un commento

Rapporto da 01.01.2010 a 31.12.2021



Fattori di correzione basati sulla stazione meteo: Lugano

Valore mirato - 2021

74 kWh/(m²a)

Valore limite - 2021

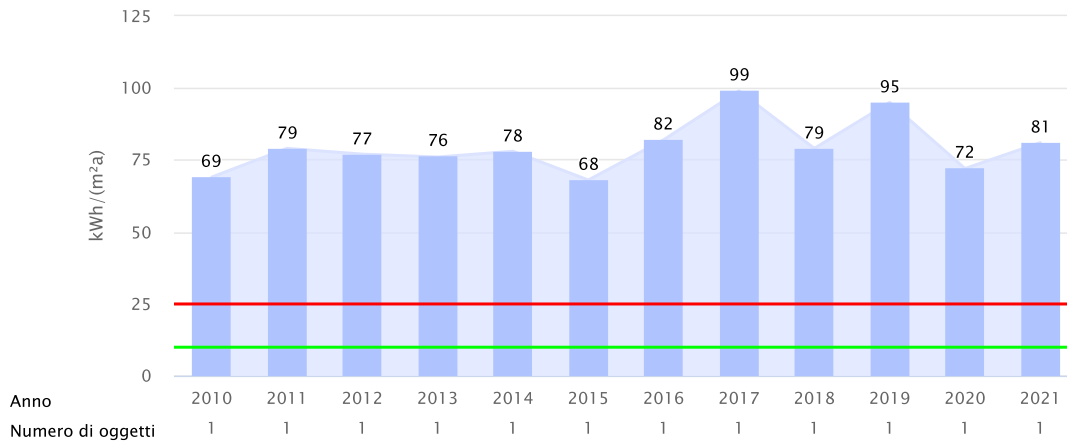
185 kWh/(m²a)

Evoluzione degli indicatori energetici: Elettricità



Commenti
Inserisci un commento

Rapporto da 01.01.2010 a 31.12.2021



Valore mirato - 2021

10 kWh/(m²a)

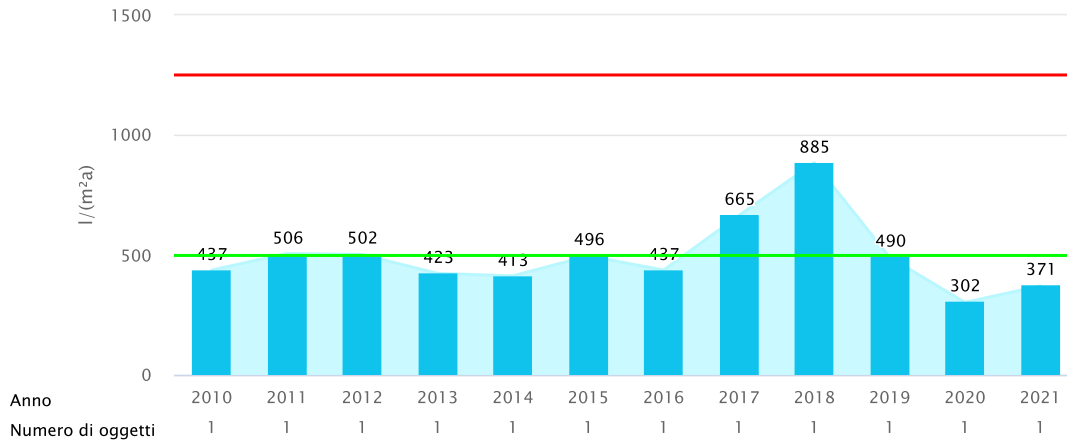
Valore limite - 2021

25 kWh/(m²a)

Evoluzione degli indicatori energetici: Acqua

Rapporto da 01.01.2010 a 31.12.2021

Commenti
Inserisci un commento



Valore mirato - 2021

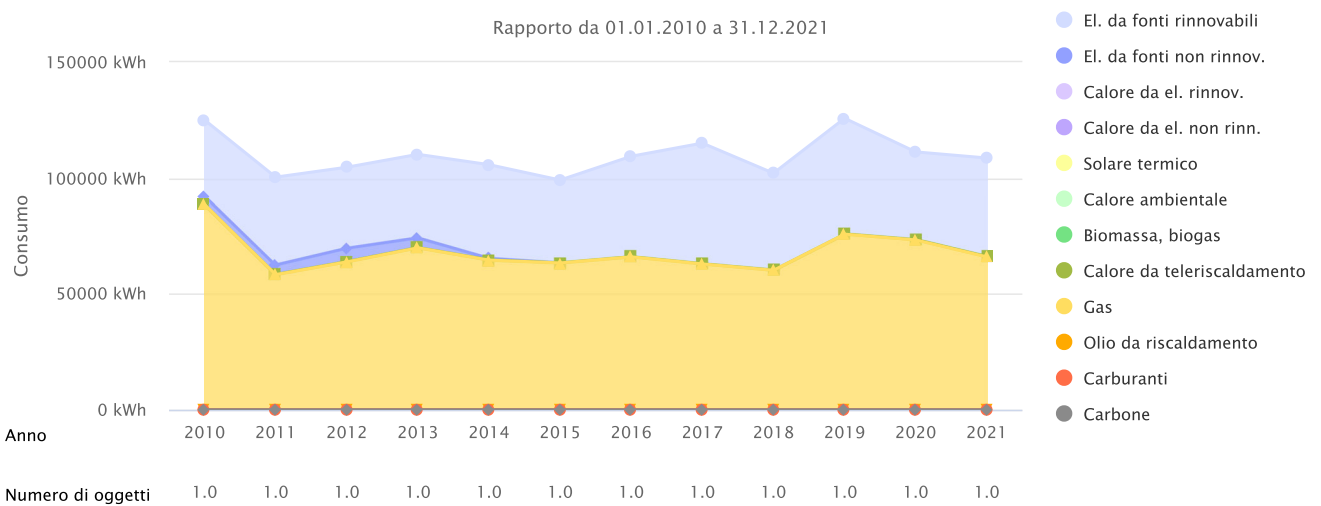
500 l/(m²a)

Valore limite - 2021

1'250 l/(m²a)

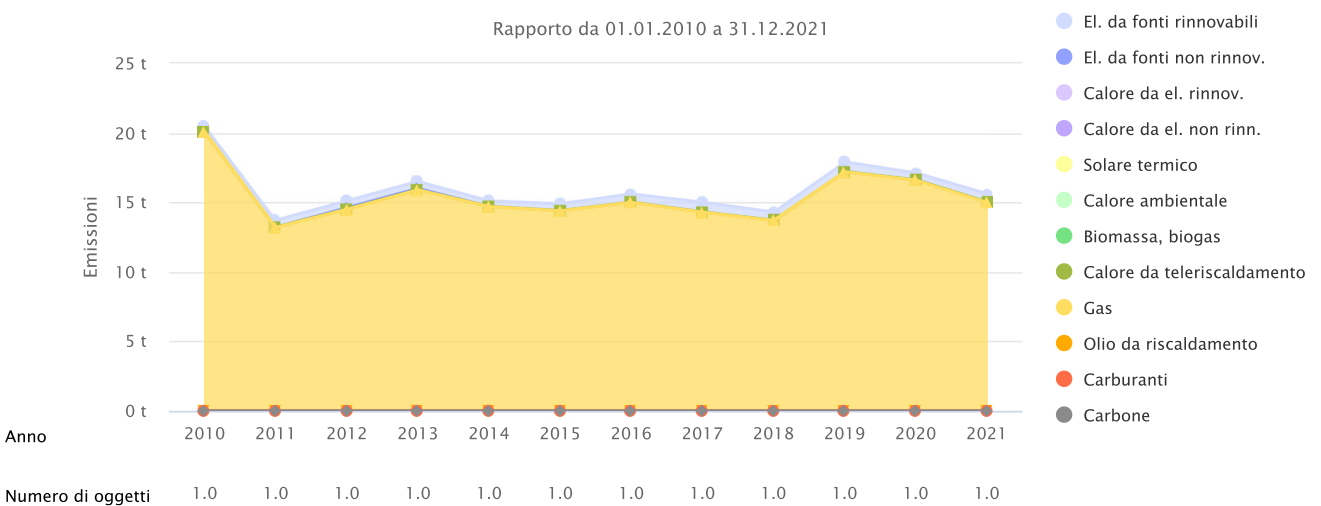
Evoluzione del consumo energetico

Rapporto da 01.01.2010 a 31.12.2021



Evoluzione delle emissioni di gas a effetto serra

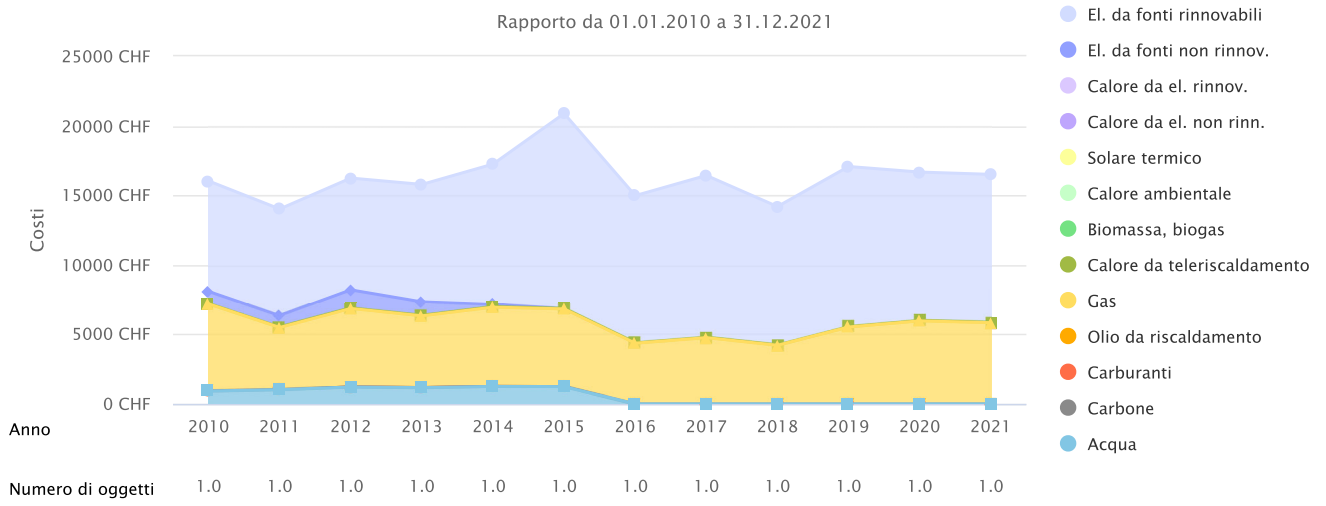
Rapporto da 01.01.2010 a 31.12.2021



Evoluzione dei costi dell'energia



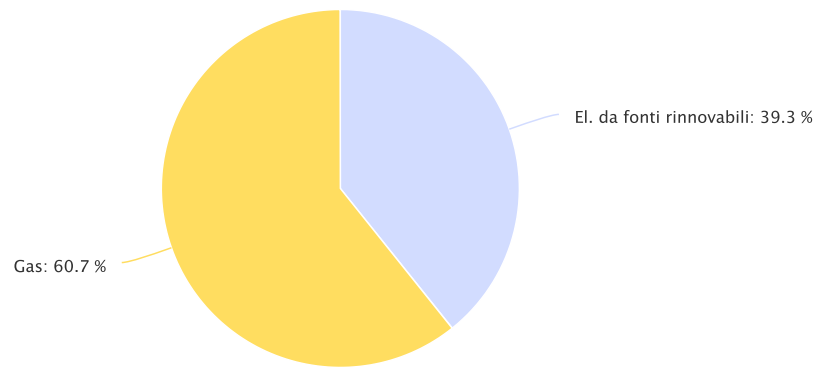
Rapporto da 01.01.2010 a 31.12.2021



Ripartizione vettori energetici – Consumo di energia



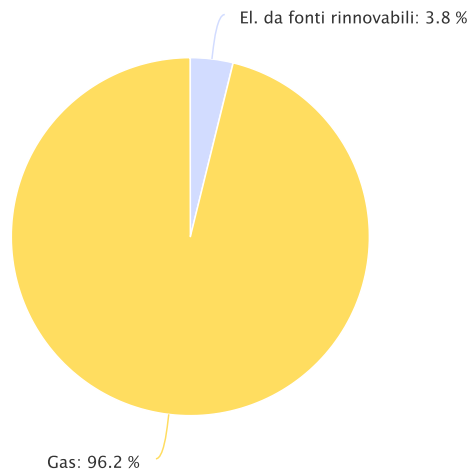
Rapporto da 01.01.2021 a 31.12.2021



Ripartizione vettori energetici – Emissioni di GES



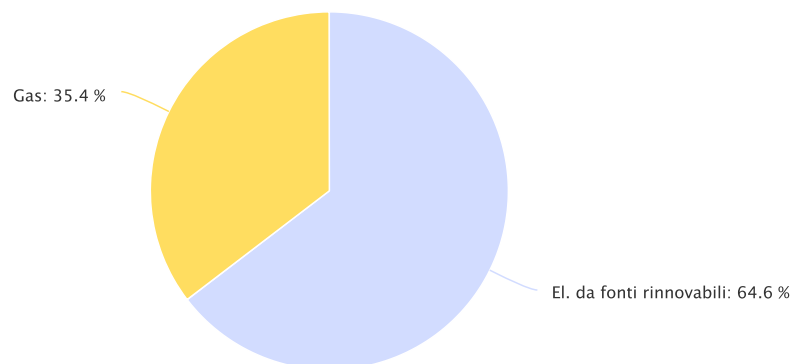
Rapporto da 01.01.2021 a 31.12.2021



Ripartizione vettori energetici – Costi dell'energia



Rapporto da 01.01.2021 a 31.12.2021



	Consumo di energia	Costi dell'energia	Emissioni di gas a effetto serra	Costi per kWh
Numero di oggetti	1.0	1.0	1.0	

Unità	Consumo di energia		Costi dell'energia		Emissioni di gas a effetto serra		Costi per kWh				
Numero di possessori	1.0	42'657	39.26	1.0	10'668	64.62	1.0	0.6	3.6	25.01	
Unità Gas	kWh	66'009	% 60.74	CHF	5'841	% 35.38	t	15	% 96.4	Rp.	8.85
Totale		108'666	100		16'509	100		15.5	100		15.19