

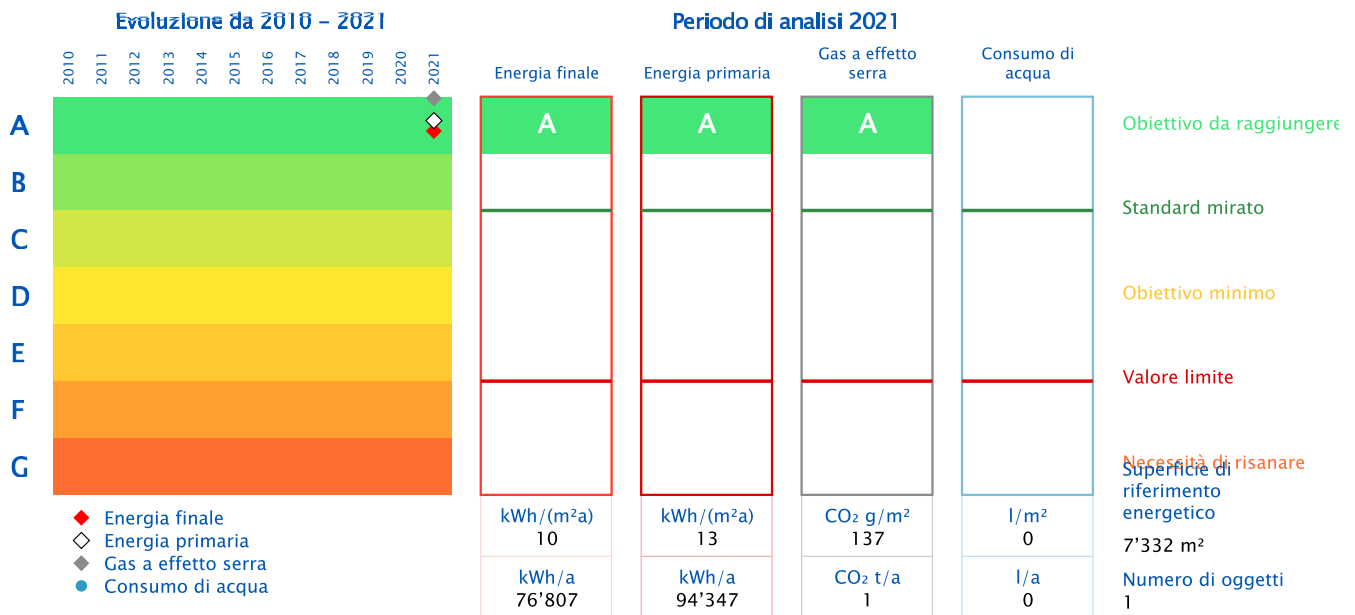
Rapporto Panoramica

Oggetto	MEN 043 - Autosilo SUPSI	Responsabile	
Indirizzo		Tel	
NPA, Luogo		Tel, cellulare	
Altezza	342	E-mail	
Anno di costruzione	2021	Anno di ammodernamento	

Certificato energetico

Rapporto da 01.01.2010 a 31.12.2021

Certificato energetico misurato secondo SIA 2031: 2009



Dati dell'edificio

Categoria di edificio	Assegnazione	Superficie di riferimento energetico	Illuminazione e impianti	Ventilazione	Climatizzazione	Riscaldamento elettrico dell'acqua sanitaria	Generici
Magazzini	parcheggio	7332.00					
Utilizzo complessivo		7332.00					

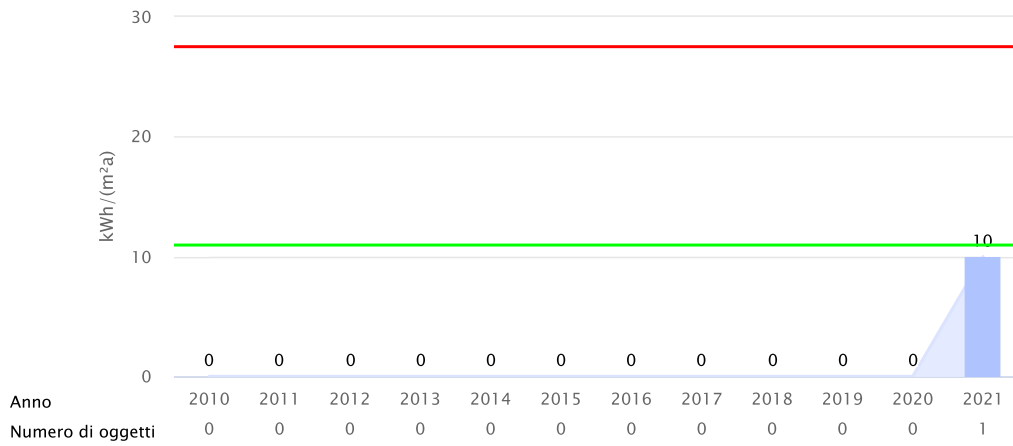
Generatori di calore

Generatori di calore	Vettori energetici

Evoluzione degli indicatori energetici: Elettricità

Rapporto da 01.01.2010 a 31.12.2021

Commenti
Consumo di elettricità al netto dei consumi delle colonnine di ricarica per automobili elettriche

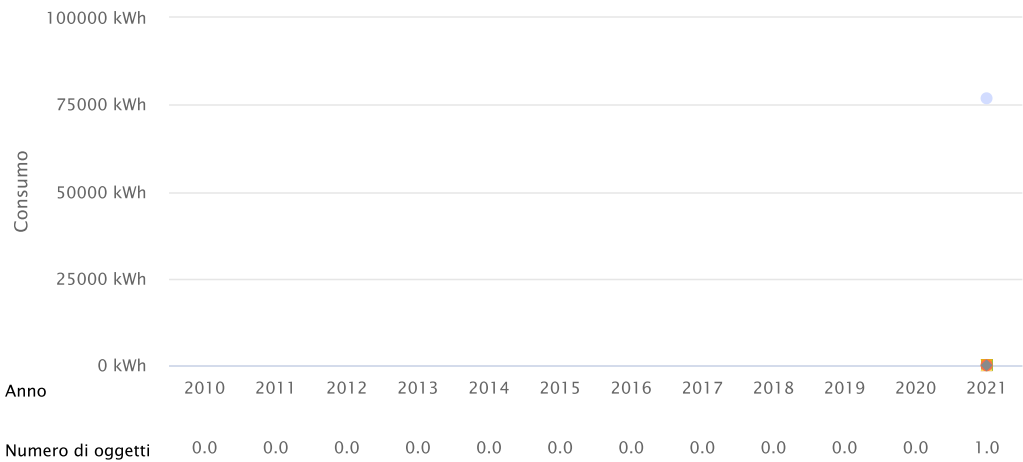


- Valore mirato - 2021**
11 kWh/(m²·a)
- Valore limite - 2021**
28 kWh/(m²·a)

Evoluzione del consumo energetico

Rapporto da 01.01.2010 a 31.12.2021

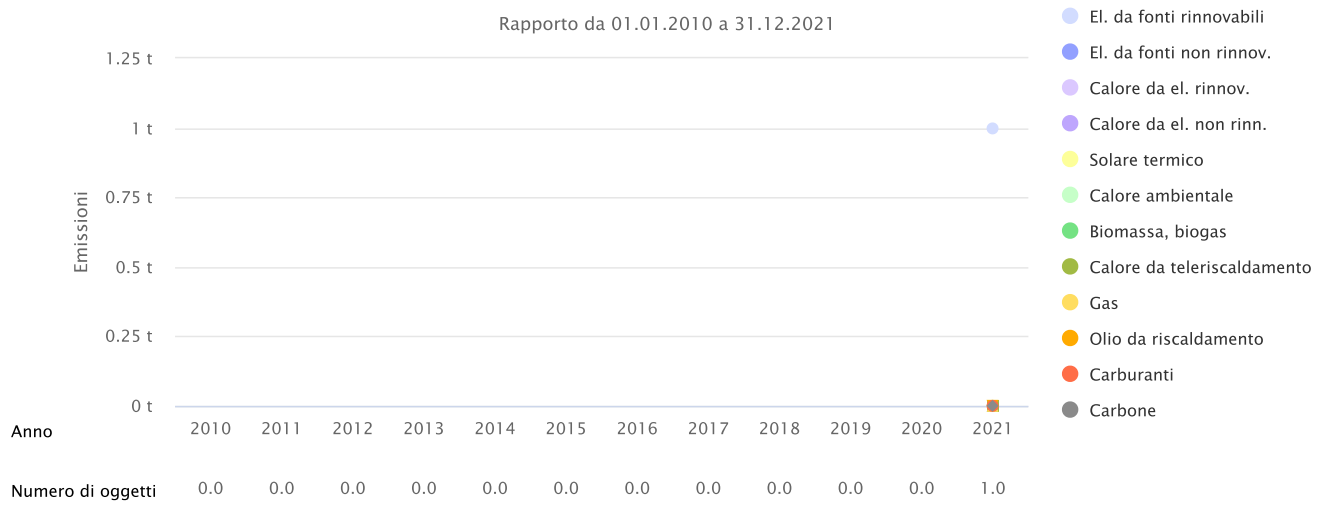
- El. da fonti rinnovabili
- El. da fonti non rinnov.
- Calore da el. rinnov.
- Calore da el. non rinn.
- Solare termico
- Calore ambientale
- Biomassa, biogas
- Calore da teleriscaldamento
- Gas
- Olio da riscaldamento
- Carburanti
- Carbone



Evoluzione delle emissioni di gas a effetto serra



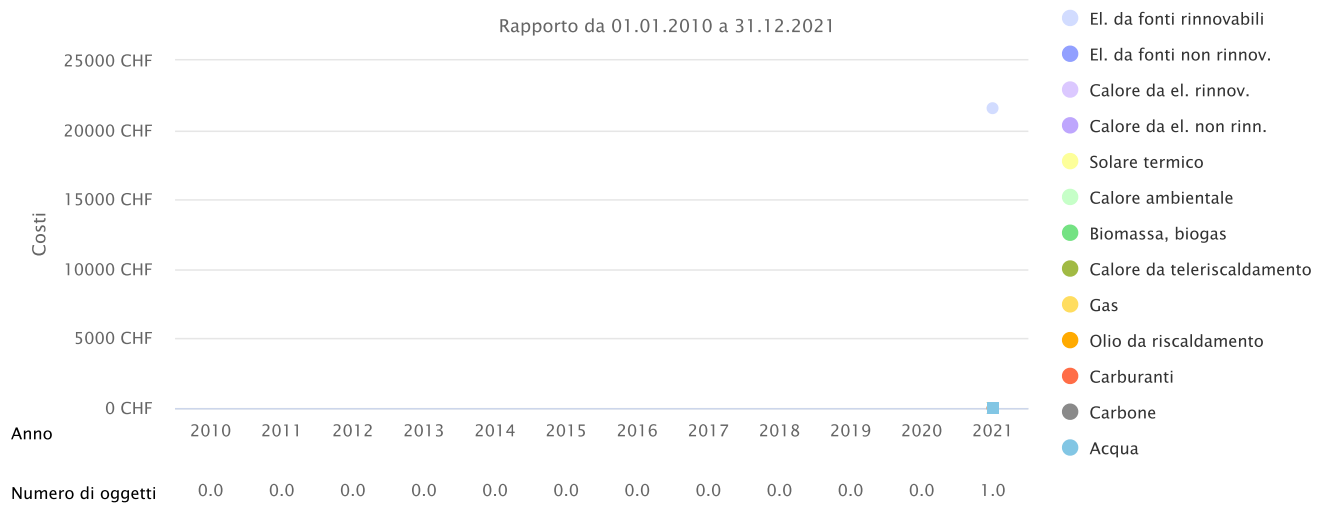
Rapporto da 01.01.2010 a 31.12.2021



Evoluzione dei costi dell'energia




Rapporto da 01.01.2010 a 31.12.2021



Ripartizione vettori energetici – Consumo di energia




Rapporto da 01.01.2021 a 31.12.2021



Ripartizione vettori energetici – Emissioni di GES




Rapporto da 01.01.2021 a 31.12.2021



Ripartizione vettori energetici – Costi dell'energia



Rapporto da 01.01.2021 a 31.12.2021



	Consumo di energia	Costi dell'energia	Emissioni di gas a effetto serra	Costi per kWh
Numero di oggetti	1.0	1.0	1.0	

Unità	Consumo di energia		Costi dell'energia		Emissioni di gas		% effetto serra	Costi per kWh				
Numero di possessori	1.0	76'807	100.0	1.0	21'554	100.0	1.0	1	100.0	28.06		
Unità Totale	kWh	76'807	%	CHF	21'554	%	t	1	%	100	Rp.	28.06