

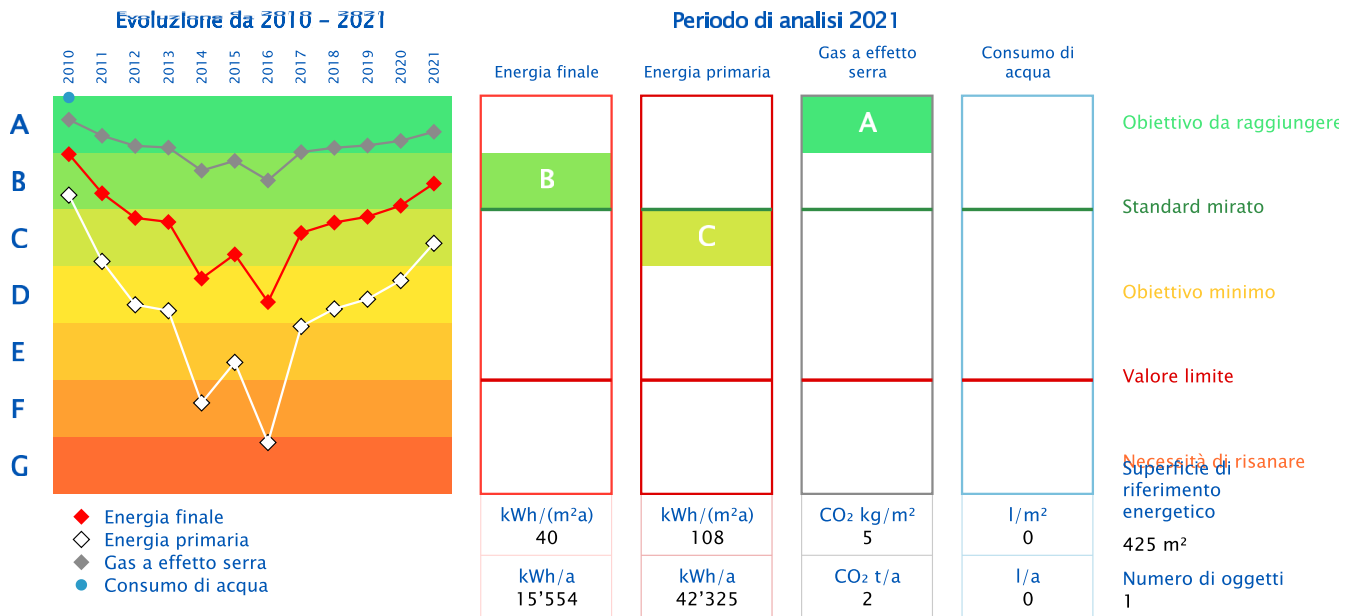
### Rapporto Panoramica

<b>Oggetto</b>	TRE 002 - Magazzino Comunale + P. C.	<b>Responsabile</b>	Ufficio Tecnico Comunale di Mendrisio
<b>Indirizzo</b>	Via Gurnaga	<b>Tel</b>	0041 58 688 34 40
<b>NPA, Luogo</b>	6865 Tremona	<b>Tel, cellulare</b>	
<b>Altezza</b>	573	<b>E-mail</b>	ufftec@mendrisio.ch
<b>Anno di costruzione</b>		<b>Anno di ammodernamento</b>	

### Certificato energetico

Rapporto da 01.01.2010 a 31.12.2021

### Certificato energetico misurato secondo SIA 2031: 2009



### Dati dell'edificio

Categoria di edificio	Assegnazione	Superficie di riferimento energetico	Illuminazione e impianti	Ventilazione	Climatizzazione	Riscaldamento elettrico dell'acqua sanitaria	Generici
Magazzini	rifugi protezione civile	388.00					
Magazzini	deposito di consegne	37.00					
<b>Utilizzo complessivo</b>		<b>425.00</b>					

### Generatori di calore

Generatori di calore	Vettori energetici
Riscaldamento elettrico / Elettricità (riscaldamento diretto)	Elettricità (riscaldamento diretto)

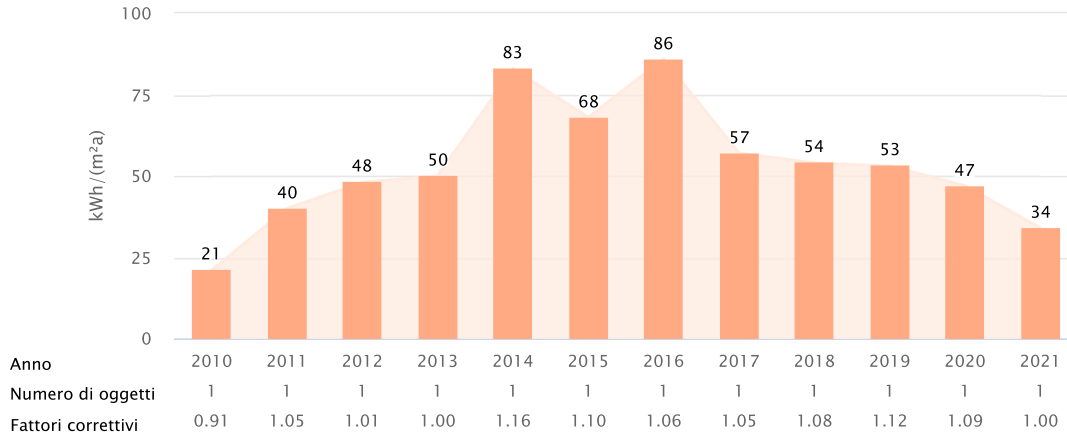
## Evoluzione degli indicatori energetici: Calore



Commenti

Inserisci un commento

Rapporto da 01.01.2010 a 31.12.2021



Fattori di correzione basati sulla stazione meteo: Lugano

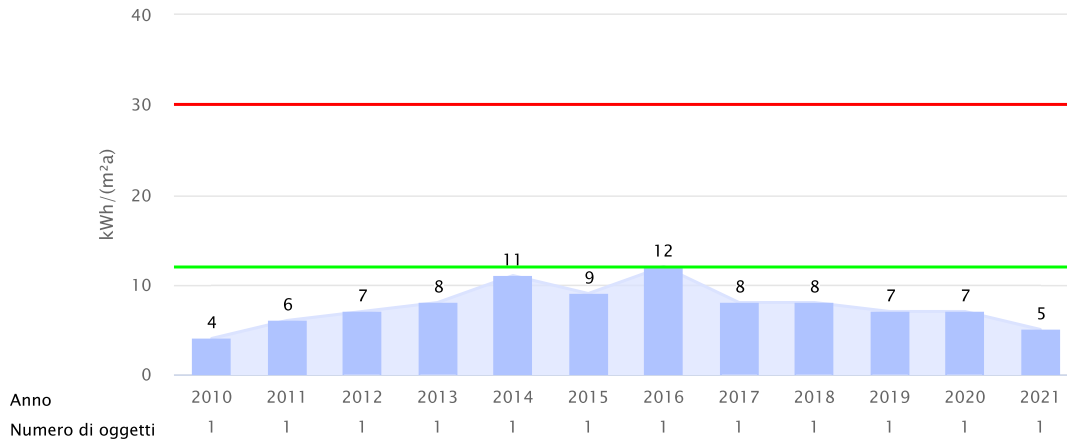
## Evoluzione degli indicatori energetici: Elettricità



Commenti

Inserisci un commento

Rapporto da 01.01.2010 a 31.12.2021



Valore mirato - 2021

12 kWh/(m²a)

Valore limite - 2021

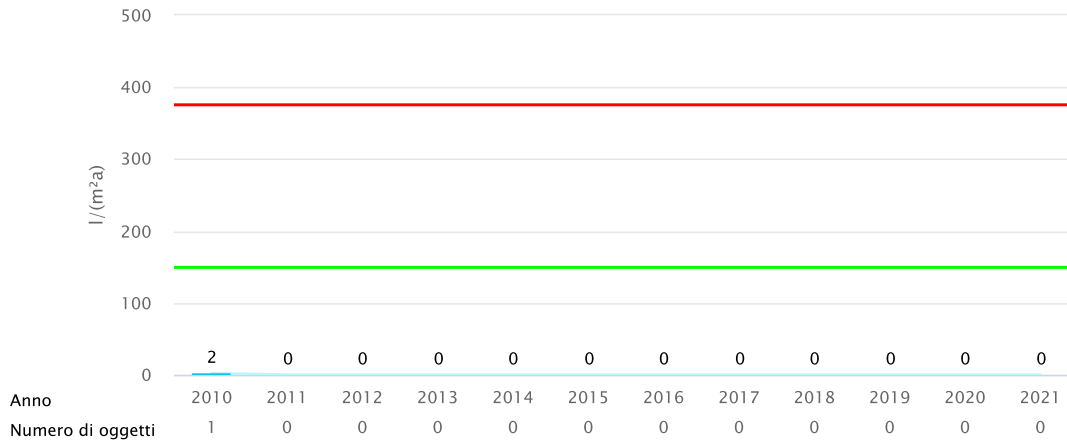
30 kWh/(m²a)

### Evoluzione degli indicatori energetici: Acqua

Rapporto da 01.01.2010 a 31.12.2021



**Commenti**  
Consumo non computato



Valore mirato - 2021

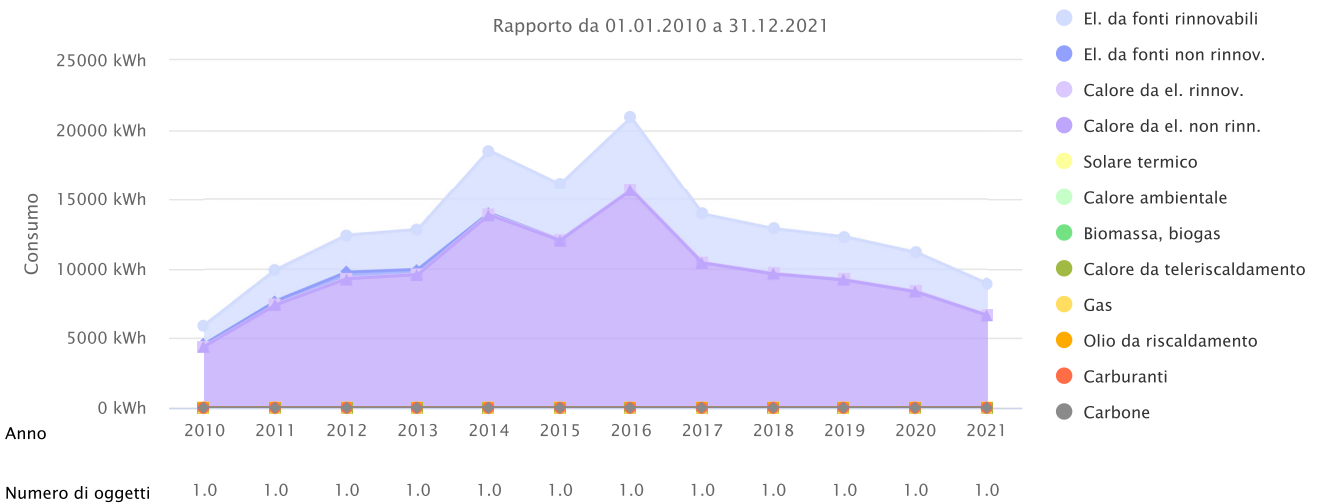
150 l/(m²a)

Valore limite - 2021

375 l/(m²a)

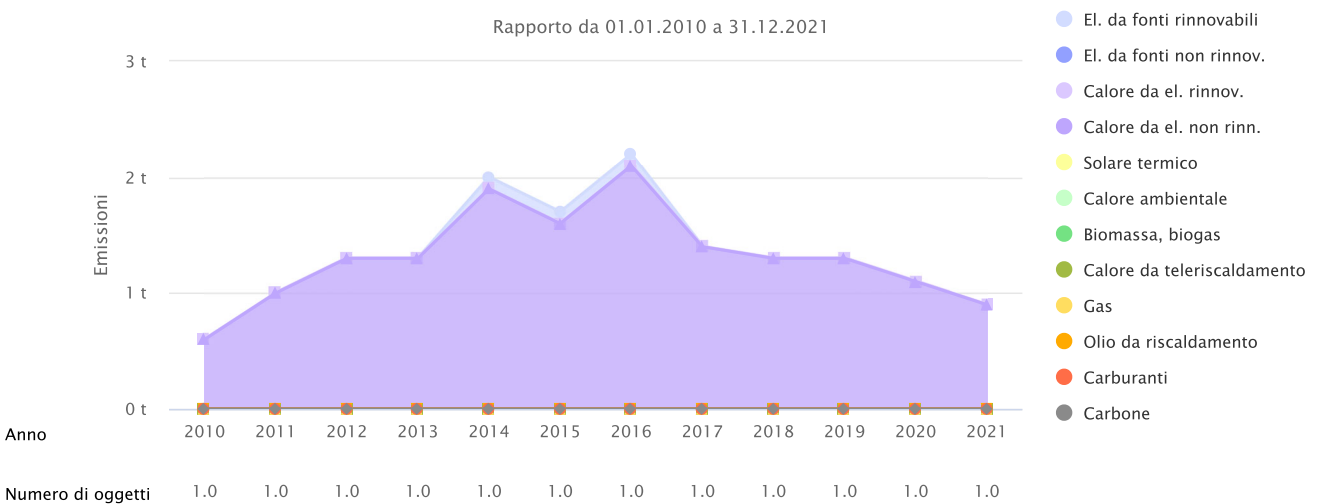
### Evoluzione del consumo energetico

Rapporto da 01.01.2010 a 31.12.2021



### Evoluzione delle emissioni di gas a effetto serra

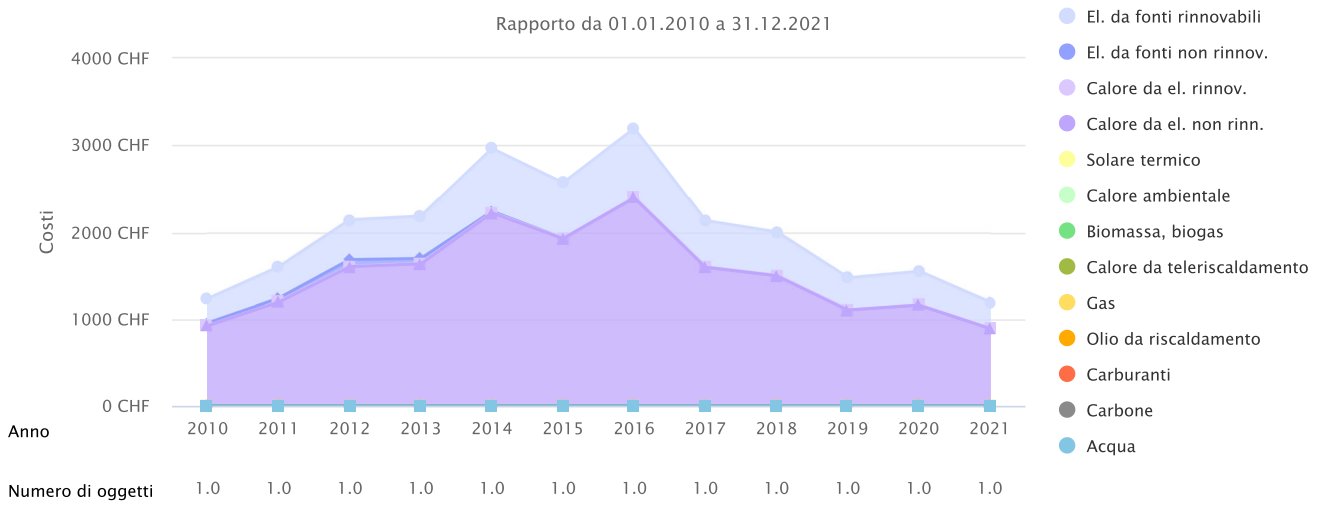
Rapporto da 01.01.2010 a 31.12.2021



### Evoluzione dei costi dell'energia



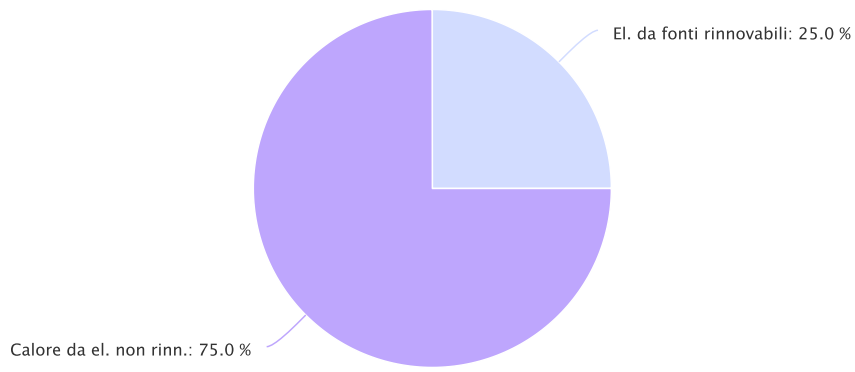
Rapporto da 01.01.2010 a 31.12.2021



### Ripartizione vettori energetici – Consumo di energia



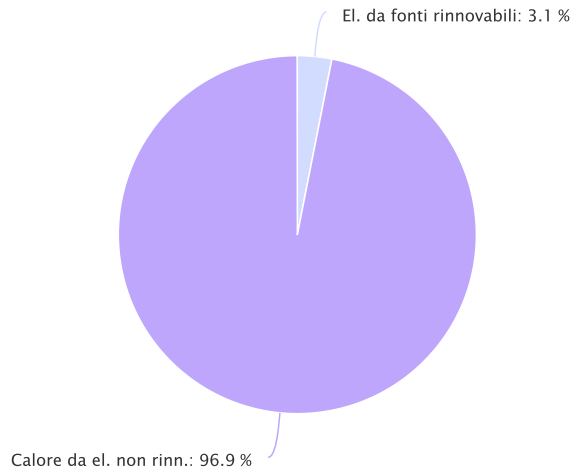
Rapporto da 01.01.2021 a 31.12.2021



### Ripartizione vettori energetici – Emissioni di GES



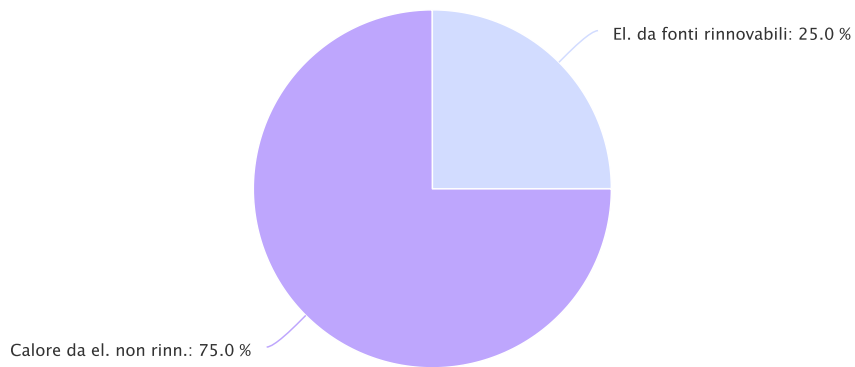
Rapporto da 01.01.2021 a 31.12.2021



### Ripartizione vettori energetici – Costi dell'energia



Rapporto da 01.01.2021 a 31.12.2021



	Consumo di energia	Costi dell'energia	Emissioni di gas a effetto serra	Costi per kWh
Numero di oggetti	1.0	1.0	1.0	

Unità	Consumo di energia		Costi dell'energia		Emissioni di gas a effetto serra		Costi per kWh							
Numero di possib. Energie rinnovabili	1.0	2'222	25.0	1.0	297	25.0	1.0	29'143.6	3.1	13.37				
Unità Calore da el. non rinn.	kWh	6'666	%	75.0	CHF	891	%	75.0	g	911'908.8	%	96.9	Rp.	13.37
Totale		8'888		100		1'188		100		941'052.4		100		13.37